



TRABUCCO
FORM & PERFORMANCE

2012 • 2013

ITALIA

CANNE D'ACQUA DOLCE



02

- 04. ROUBASIENNES
- 14. CANNE FISSE
- 18. BOLOGNESI
- 25. TELEMATCH
- 28. MATCH ROD 3 PEZZI
- 38. CANNE DA FEEDER
- 50. TROTA LAGO
- 56. TROTA TORRENTE
- 60. SPECIMEN
- 62. CARP FISHING
- 66. PESCA SPORTIVA

CANNE DA MARE



69

- 70. SURF CASTING 3 PEZZI
- 76. SURF CASTING TELESCOPICHE
- 82. BEACH LEDGERING
- 86. CANNE DA BARCA E BOLENTINO
- 94. SEPIA, CALAMARO, SABIKI
- 96. CANNE DA BARCA
- 100. CANNE DA TRAINA

MULINELLI



104

- 108. FRONT DRAG
- 115. MICRO
- 116. REAR DRAG
- 122. SUPERCAT
- 126. CARP RUNNER
- 130. SURF CASTING
- 136. BIG AND TROLLING

FILI



142

- 142. BRAIDED
- 144. T-FORCE XPS
- 148. T-FORCE
- 152. SALTWATER
- 154. SURFCASTING
- 156. S-FORCE
- 158. SUPER ELITE E DIAMOND
- 160. XP LINE

ACCESSORI



164

- 166. GALLEGGIANTI
- 180. GALLEGGIANTI INGLESI
- 186. AMI E LENZE MONTATE
- 210. PASTURA ED INGREDIENTI
- 214. ACCESSORI PASTURAZIONE
- 218. MANICI GUADINI
- 220. TESTE PER GUADINI
- 222. NASSE
- 224. PANIERI
- 234. ACCESSORI PANIERI
- 240. RULLI ED ACCESSORI
- 246. ACCESSORI COMPETIZIONE
- 252. PIOMBI COMPETIZIONE
- 254. FEEDER E ACCESSORI
- 256. BUFFETTERIA
- 262. SURF POD E ACCESSORI
- 264. PIOMBI E LAMPADIE
- 266. SEA RIG TACKLE
- 268. GIRELLE E SCATOLE
- 274. ESCE ARTIFICIALI
- 284. ABBIGLIAMENTO

BRAND

GENIUS XPS

DREAM TEAM

ENERGHIA

GVT

FORCE

PRO5WORD

XPS

SUPER ELITE

DYNATEX

Diamond

buffer

AKURA
CARBON HOOKS

HiGashi

FORCE

Per rimanere sempre aggiornato vai sul sito www.trabucco.it ed iscriviti alla Newsletter



TESTIMONIALS



Roberto Trabucco
 6x campione del mondo per nazioni
 3x campione del mondo per club
 1x campione europeo per nazioni
 1x campione del mondo individuale per club
 2x campione italiano individuale
 8x campione italiano a squadre



Gianluigi Sorti
 8x campione del mondo e campione europeo. 4 volte campione d'Italia individuale.



Stefano Defendi
 Campione europeo e del mondo. Campione d'Italia 2009.



Massimiliano Greco
 Campione del mondo pesca al colpo.



Maurizio Fedeli
 Componente del Club Azzurro Acque interne.



Mario Baptista
 Campione europeo e del mondo pesca al colpo.



Alessandro Bruni
 Componente del Club Azzurro acque interne.



Goran Radovic
 Campione del mondo pesca al colpo e componente nazionale Serba.



Stefano Bosi
 Componente del Club Azzurro acque interne.



Maurizio Biolcati
 Testimonial pesca a ledgering e barbel fishing.



Saverio Rosa
 Consulente bolentino e tecnica verticale.



Mario Barros
 Consulente tecnico bolentino e vertical jigging.



Michele Nardi
 Consulente tecnico surf e beach casting.





Giuseppe Alesi
 Testimonial surfcasting e componente del Club Azzurro.


CANNE D'ACQUA DOLCE





- 04. ROUBASIENNES
- 14. CANNE FISSE
- 18. BOLOGNESI
- 25. TELEMATCH
- 28. MATCH ROD 3 PEZZI
- 38. CANNE DA FEEDER
- 50. TROTA LAGO
- 56. TROTA TORRENTE
- 60. SPECIMEN
- 62. CARP FISHING
- 66. PESCA SPORTIVA


 codice


 lunghezza

 ingombro


 sezioni


 C.W.

 anelli

 peso

 test curvatura

 azione

 prezzo

SUPER H.M.R. CARBON







H.R. CARBON H.M. CARBON



POWER TECHNOLOGY

EXTREME ACTION





SENSI TOUCH

S.H.M.R. CARBON

ULTRA SLIM BLANK

S.H.R.M. CARBON



POWER FIBER



COMPETITION DESIGN

XTRA STRONG

CARBON S.H.M. DURAWALL

XTRA

TRABUCCO ENGINEERED



STRIPPA KIT SYSTEM



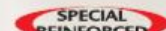


Fuji Components

POWER CROSS WINDING TECHNOLOGY

CARBON NANO-TEK

XTRA CASTING PERFORMANCE



PESCA SPORTIVA

66





GNT 905 MATCH 1 ONE

TRABUCCO

MATCH 1 ONE

GNT 905

GNT 905 è il Top di una nuova generazione di roubaisienne in grado di offrirvi prestazioni fino ad ora inimmaginabili. Costruita in Italia da Reglass, si avvale di innovativi materiali e resine messi a punto nell'ultimo anno di ricerche. Dire che questa canna è estremamente leggera, rigida e affidabile è soltanto un eufemismo; diciamo più semplicemente che rappresenta un nuovo punto di riferimento per questa categoria di prodotto. Presenta diametri ridotti, downforce migliorata rispetto ai modelli precedenti ed dotata di tutta l'affidabilità

necessaria per affrontare ogni situazione di pesca. Raggiunge la lunghezza reale di 13.00m senza l'ausilio di mini prolunghe con un foro in vetta che può alloggiare un apicale PTFE DI 2.3mm. Viene allestita con tutti i famosi brevetti Reglass quali: Magic Step, Fusion, Teflon Joint, Sun Core, Anti Friction System, Nanolith Carbon e Clean Caps. Il componente più importante del Full Pack è una roubaisienne supplementare di 13.00mm costruita con gli stessi mandrini che vi permette in qualsiasi istante di sostituire le sezioni della Vostra canna.

GNT 835 COMPETITION

NEW

TRABUCCO

COMPETITION

GNT 835

La GNT835 Competition è stata progettata con l'intenzione di fornire una roubaisienne che sia sempre all'altezza nelle competizioni di alto livello. Leggera, bilanciata e rigida per le competizioni al bianco; robusta ed affidabile quanto basta per essere utilizzata anche in pesche più impegnative. Per irrobustirla senza farla soffrire eccessivamente consigliamo di togliere la vetta e innestare la mini extension per raggiungere la lunghezza di 13m. La lunghezza

dichiarata di 13m potendo usare in vetta una boccia PTFE di 2.3mm, è realtà. Provandola si ha la sensazione di avere fra le mani una roubaisienne Top di gamma tanta è la prontezza nella risposta in ferrata e la facilità dei movimenti. Anche la Competition si avvale di tutta le tecnologie che rende famosa Reglass fra gli agonisti: Magic Step, Teflon Joint, Sun Core, Anti Friction System, Nanolith Carbon, Linear Joint e Clean Caps.

GNT 635 MATCH CARP

NEW

TRABUCCO

MATCH CARP

GNT 635

Modello di punta per affrontare campi gara con pesci "extra-large", o dove l'abbondanza di catture di buona taglia richiede velocità nel portarle a guadino nel minor tempo possibile. Progettata con l'esperienza di Trabucco e la capacità produttiva di Reglass, presenta una lunghezza reale di 13.00m con un foro in punta adatto ad alloggiare una boccia interna in PTFE di 2.3mm. Per questo modello sono stati utilizzati materiali e rinforzi che la rendono unica per la pesca delle carpe, o per quelle competizioni, come nell' Arno

a Pisa, dove l'utilizzo di elastici cavi nell'ordine del 21-28mm, sono di regola. Nonostante le grandi doti di tenuta, provandola, non può fare a meno di apprezzare la perfetta bilanciatura e l'ottima rigidità. Naturalmente sulla GNT 635 Match Carp sono presenti i brevetti Reglass: Magic Step, Teflon Joint, Sun Core, Anti Friction System, Nanolith Carbon, Linear Joint e Clean Caps.

MADE IN ITALY **reglass**



Micro particelle metalliche sono inglobate a livello molecolare nella struttura del pezzo. Questa trama di particelle forma una specie di "guscio" protettivo, esaltando al massimo la scorrevolezza dei pezzi e mantenendo costante l'azione della canna anche in presenza di alte temperature ambientali.



Il Nanolith è una particolare resina con particelle nanometriche, in grado di legarsi chimicamente a livello atomico con le fibre di carbonio, che conferisce grandi doti di resistenza e che migliora lo smorzamento delle vibrazioni, ne consegue un'azione più precisa e leggera.



Applicata al 2° elemento, strutta due differenti configurazioni tra carbonio, resine ed orientamento delle fibre per ottenere un elemento estremamente rigido e resistente nella parte inferiore ed al tempo stesso leggero e pronto in fase di ferrata.



Il Teflon Joint consiste nell'applicazione di una resina a base di Teflon® sugli innesti. Si ottiene così un giunto duraturo con un'ottima precisione di innesto, una grande resistenza all'usura e l'eliminazione del problema del bloccaggio degli innesti.

ROUBAISIENNES

È nata una nuova generazione di roubaisienne, in grado di offrire prestazioni fino ad ora inimmaginabili. Costruite in Italia da Reglass e sfruttando nuovi avanzatissimi materiali e resine, siamo ora in grado di offrirvi una serie di canne estremamente leggere, rigide, affidabili, stabilendo un nuovo punto di riferimento al top di ogni categoria. Ogni GNT è fornita di un ampio pack, specifico per ogni canna ed in grado di soddisfare le esigenze più specifiche.

95 TRABUCCO

POLE PACKAGE

• 1x gnt 905 match one 13.00m • 1x gnt 905 match one safety pole 13.00m • 2x kit competition 5 sections • 1x kit power 5 sections • 1x competition cupping kit 2 pz • 1x mini extension • 2x pole pots • Tubi & fodero

COD	MOD					
139-41-100	GNT 905 Match One Full Package	13.00	-	-	-	-
139-41-110	GNT 905 Match One 13.00m	13.00	45	185	790	9

ACCESSORI GNT 905 MATCH 1 ONE

COD	MOD		
139-41-002	GNT 05 * Top Kit 4 pz Power	4	4.55
139-41-003	GNT 05 * Top Kit 4 pz Competition	4	4.55
139-41-004	GNT 05 * Top Kit 5 pz Power	5	6.20
139-41-005	GNT 05 * Top Kit 5 pz Competition	5	6.20
139-41-007	GNT 05 * Mini Extension	1	-
139-41-008	GNT 05 * Cup Kit 2 Section	2	3.30

85 TRABUCCO

POLE PACKAGE

• 1x gnt 835 competition 13.00m • 3x kit competition 5 sections • 1x competition cupping kit 2 pz • 1x mini extension • 2x pole pots • Tubi & fodero

COD	MOD					
139-41-400	GNT 835 Match Carp Full Package	13.00	-	-	-	-
139-41-410	GNT 835 Match Carp 13.00m	13.00	45	185	830	9

ACCESSORI GNT 835 COMPETITION

COD	MOD		
139-41-002	GNT 05 * Top Kit 4 pz Power	4	4.55
139-41-003	GNT 05 * Top Kit 4 pz Competition	4	4.55
139-41-004	GNT 05 * Top Kit 5 pz Power	5	6.20
139-41-005	GNT 05 * Top Kit 5 pz Competition	5	6.20
139-41-007	GNT 05 * Mini Extension	1	-
139-41-008	GNT 05 * Cup Kit 2 Section	2	3.30

65 TRABUCCO

POLE PACKAGE

• 1x gnt 635 match carp 13.00m • 3x kit power 5 sections • 1x competition cupping kit 2 pz • 1x mini extension • 2x pole pots • Tubi & fodero

COD	MOD					
139-41-500	GNT 635 Match Carp Full Package	13.00	-	-	-	-
139-41-510	GNT 635 Match Carp 13.00m	13.00	45	185	890	9

ACCESSORI GNT 635 MATCH CARP

COD	MOD		
139-41-002	GNT 05 * Top Kit 4 pz Power	4	4.55
139-41-003	GNT 05 * Top Kit 4 pz Competition	4	4.55
139-41-004	GNT 05 * Top Kit 5 pz Power	5	6.20
139-41-005	GNT 05 * Top Kit 5 pz Competition	5	6.20
139-41-007	GNT 05 * Mini Extension	1	-
139-41-008	GNT 05 * Cup Kit 2 Section	2	3.30



Applicato al cimino ed al secondo elemento, consiste in una lunga serie di micro-gradini trasversali che consentono di ridurre la superficie di contatto dell'elastico, con una sensibile riduzione dell'attrito. Il risultato sono elastici più morbidi, performanti e che rientrano molto più facilmente.



Particolare processo produttivo che "imprime", attraverso una rugosità microscopica, una opacità sulla superficie della canna. Da questa lavorazione derivano preziosi vantaggi, quali un'eccezionale scorrevolezza, nessun danneggiamento ed aumento di peso e degrado nel tempo.



Morbidi e leggeri tappi in Eva, che permettono di evitare traumi al bordo del giunto, oltre a facilitare il corretto inserimento del pezzo. Il particolare bordo arrotondato, ogni volta che viene innestata la canna, ottiene l'effetto di pulire, il giunto, mantenendolo sempre in perfette condizioni e prevenendo eventuali rotture.



GNT 625 ALLROUNDER



Progettata per tutti i tipi di competizione consente all' agonista esigente di sfruttare tutte le caratteristiche di leggerezza e di bilanciatura e all'amante del carpodromo di sfruttare le doti di robustezza e di affidabilità. Come la GNT 825 COMPETITION raggiunge la lunghezza reale di 13.00m con un vettino di appena 35cm e quindi non necessita di Mini Extension. Ci teniamo a specificare che il Mini Extension viene fornito nel Full Pack per coloro che vogliono togliere il vettino. Consigliamo di togliere la vetta quando si usano elastici nell'ordine dello 0.18mm-0.20mm per irrobustire ulteriormente la canna. Viene fornita nel Full Pack con una dotazione di tre kit in 5 pezzi.

POLE PACKAGE

• 1x gnt 625 allrounder 13.00m • 3x kit competition 5 sections • 1x competition cupping kit 2 pz • 1x mini extension • 2x pole pots • Tubi & fodero

COD	MOD	(m)	(mm)	(g)	(N)	(T)
139-44-100	GNT 625 Allrounder Full Package	13.00	-	-	-	-
139-44-110	GNT 625 Allrounder 13.00m	13.00	45	188	970	9

ACCESSORI GNT 625 ALLROUND

COD	MOD	(g)	(m)
139-44-002	GNT 625 Allrounder * Top Kit 4 pz	4.65	4
139-44-003	GNT 625 Allrounder * Top Kit 5 pz	6.25	5
139-44-004	GNT 625 Allrounder * Mini Extension	-	1
139-44-005	GNT 625 Allrounder * Cup Kit 2 Section	2.95	2

TRABUCCO

ALLROUNDER GNT 625

TRABUCCO

POWER PLUS GNT 505

TRABUCCO

DEMON CARP GNT 425

GNT 425 DEMON CARP

Demon Carp è stata dotata di tutte le caratteristiche, la qualità e la tecnologia necessarie ad un attrezzo che viene utilizzato nelle gare al carpodromo. Tutti coloro che praticano questa disciplina, non potranno fare altro che riconoscerne le doti di robustezza e di affidabilità unite ad un peso contenuto. Fra le caratteristiche più importanti che deve avere una canna dedicata alla pesca delle carpe troviamo sicuramente la durezza del materiale e la tenuta all'usura, per questo gli elementi di Demon Carp sono costruiti in carbonio alto modulo, rivestiti in N.T.F che li rende durissimi allo schiacciamento, impermeabili e resistenti all'usura, mentre gli innesti sono rinforzati con SHGMC Carbon che agevola il serraggio senza bloccarli ed aumenta la rapidità delle manovre.

POLE PACKAGE

• 1x gnt 425 demon carp 13.00m • 1x kit power 4 sections • Tubi & fodero

COD	MOD	(m)	(mm)	(g)	(N)	(T)
139-45-100	GNT 425 Demon Carp Full Package	13.00	-	-	-	-
139-45-110	GNT 425 Demon Carp 13.00m	13.00	46	180	1150	9

ACCESSORI GNT 425 DEMON CARP

COD	MOD	(g)	(m)
139-45-001	GNT 425 Demon Carp * Top Kit 4 pz	4	4.60
139-45-002	GNT 425 Demon Carp * Top Kit 5 pz	5	6.00
139-45-003	GNT 425 Demon Carp * Mini Extension	1	-
139-45-005	GNT 425 Demon Carp * CK-PW Kit 2 Sect.	2	3.20

GNT 505 POWER PLUS

Robusta, affidabile, rigida - queste in sintesi le caratteristiche di questa stupenda purosangue da carpe. Per ottenere queste caratteristiche e una "downforce" eccellente per una canna da carpe, Trabucco ha disegnato le sezioni otto e nove con un profilo parallelo. Questo unitamente all'uso di leggerissimo carbonio H.M in fase produttiva la rende leggera e bilanciata tanto da poter essere tranquillamente impiegata per pesche meno robuste. Riporta una lunghezza reale di 13.00m con un foro all'uscita della vetta adatto a boccole PTFE di 2.3mm. I kit in quattro pezzi hanno una lunghezza di ben 5.1m, mentre il nuovo vettone telescopico svolge la funzione dei tradizionali vetta e sottovetta. GNT 505 Power Plus montata con elastici di grosse dimensioni è in grado di soddisfare la Vostra voglia di combattere con grandi carpe e racchiude in se tutta la tecnologia italiana di Reglass.

reglass CONCEPT

POLE PACKAGE

- 1x gnt 505 power plus 13.00m • 3x kit power 4 sections • 1x competition cupping kit 2 pz
- 1x mini extension • 2x pole pots • Tubi & fodero

COD	MOD	mm	mm	mm	mm	mm
139-42-100	GNT 505 Power Plus Full Package	13.00	-	-	-	-
139-42-110	GNT 505 Power Plus 13.00m	13.00	45	180	1080	9

ACCESSORI GNT 505 POWER PLUS

COD	MOD	mm	mm
139-42-001	GNT 505 Power Plus * Top Kit 3 pz	3.65	3
139-42-002	GNT 505 Power Plus * Top Kit 4 pz	5.10	4
139-42-003	GNT 505 Power Plus * Cup Kit	2.35	5



XPS JOINT CLEANER



Xps Joint Cleaner rappresentano la migliore soluzione per mantenere gli innesti della vostra roubaisienne in ottimo stato, mantenendoli puliti e prevenendone rotture durante le operazioni di innesto. XPS Joint Cleaner evitano inoltre all'acqua di entrare, preservando l'azione della canna in ogni condizione.

COD	MOD
106-16-010	Sezione 4
106-16-020	Sezione 5
106-16-030	Sezione 6



DREAM TEAM XPS TX ALLROUNDER

TRABUCCO

WORLD CLASS

DREAM TEAM

Canna nata per le competizioni che presenta spiccate doti di leggerezza, bilanciatura e rigidità grazie all'introduzione di un innovativo sistema di avvolgimento N.F.T di carbonio resistente alla compressione più di ogni altro materiale. La speciale finitura esterna con cui vengono trattati i pezzi, è a vantaggio della scorrevolezza senza penalizzarne il peso. Gli innesti sono rinforzati con SHGMC

Carbon che agevola il serraggio senza bloccarli ed aumenta la rapidità delle manovre. Questa canna è la scelta migliore per chi ama pescare con la roubaisienne senza problemi di affidabilità, ed è la canna ideale per coloro che vogliono con un solo attrezzo partecipare alle gare tradizionali e a quelle in carpodromo.

DREAM TEAM XPS TX MATCH CARP

TRABUCCO

WORLD CLASS

DREAM TEAM

Progettata per tutti i tipi di competizioni. Come tutte le canne della serie Dream Team XPS TX è robusta per la pesca del carpodromo, ma la tecnologia che racchiude al suo interno la suggerisce anche per pesche più raffinate. I pezzi in carbonio altissimo modulo sono rifiniti in N.F.T. che li rende durissimi allo schiacciamento, robusti, impermeabili e resistenti all'usura, gli

innesti sono rinforzati con SHGMC Carbon che agevola il serraggio senza bloccarli ed aumenta la rapidità delle manovre. La sua rigidità, il peso contenuto, la totale affidabilità e l'accessoristica che accompagna la dotazione non mancheranno di conquistarvi.

DREAM TEAM XPS TX CARP POWER

TRABUCCO



WORLD CLASS

DREAM TEAM

Si avvale di tutte le tecnologie contenute nella serie XPS TX con la differenza di avere un prezzo alla portata di tutte le tasche. È dotata di una spiccata vocazione per le pesche robuste come Carpe, Barbi e Pescigatto in virtù della robustezza e della rigidità che gli viene conferita dalla costruzione in carbonio alto modulo protetto con

il sistema di avvolgimento N.F.T. Tutti gli innesti sono rinforzati in con SHGMC Carbon per impedire che la canna si smonti accidentalmente e facilitandone contemporaneamente il bloccaggio. Imponente l'accessoristica che vi rende competitivi appena usciti dal negozio.

ACCESSORI DREAM TEAM XPS TX

COD	MOD		
139-95-007	D.T XPS TX * Power Kit	2	2.55
139-95-001	D.T XPS TX * Kit 4 Pz.	4	4.55
139-95-002	D.T XPS TX * Kit 5 Pz.	5	6.10
139-95-003	D.T XPS TX * Kit 5 Pz. Match	5	6.10
139-95-004	D.T XPS TX * Mini Extension	1	-
139-95-005	D.T XPS TX * Half Extension	1	-
139-95-006	D.T XPS TX * Cup Kit	2	3.10
139-95-008	D.T XPS TX * AB Tip	1	1.60

Kit Match Sono i kit più leggeri e performanti, adatti ad essere impiegati con elastici fino a 1.6mm.

Power kit Sviluppano la stessa lunghezza dei kit originali, possono essere utilizzati con elastici fino a 2.1mm. Grazie alla maggior lunghezza sono anche la miglior soluzione per pescare con elastici cavi.

Mini Extension & Half Extension Il Mini Extension consente di raggiungere agevolmente i 13.00m con i cimini predisposti per l'utilizzo di boccole interne di 2.3mm. Half Extension è progettato per raggiungere i 13.00m senza l'utilizzo dei cimini.

AB Tip AB Tip consente di eliminare la vetta ed il secondo pezzo, senza perdere lunghezza ma incrementando il diametro. Questo consente una maggiore affidabilità e rigidità del kit, aumentando anche la scorrevolezza dell'elastico al suo interno.



9FT CARBON TECHNOLOGY
XPS TX ALLROUNDER
EXTRA PERFORMANCE SERIES

COD	MOD						
139-96-100	Dream Team XPS TX Allrounder Full Package		13.00	47mm	180	820	9
139-96-010	Dream Team XPS TX Allrounder 13.00m		13.00	47mm	180	820	9
139-96-011	Dream Team XPS TX Allrounder Extension		1.80	47mm	180	280	1

POLE PACKAGE

• 1x dream team xps tx allrounder 13.00m • 2x kit 5 sections • 2x kit 5 sections match • 1xhalf extension 100cm • 1xmini extension 50cm • 1x cupping kit • 2x pole pots • Tubi & fodero

9FT CARBON TECHNOLOGY
XPS TX MATCH CARP
EXTRA PERFORMANCE SERIES

COD	MOD						
139-97-100	Dream Team XPS TX Match Carp Full Package		13.00	47mm	180	850	9
139-97-010	Dream Team XPS TX Match Carp 13.00m		13.00	47mm	180	850	9
139-97-011	Dream Team XPS TX Match Carp Extension		1.80	47mm	180	280	1

POLE PACKAGE

• 1x dream team xps tx match carp 13.00m • 4x kit 5 sections • 1x half extension • 1x mini extension • 1x cupping kit • 2x pole pots • Tubi & fodero

9FT CARBON TECHNOLOGY
XPS TX CARP POWER
EXTRA PERFORMANCE SERIES

COD	MOD						
139-98-100	Dream Team XPS TX Carp Power Full Package		13.00	47mm	180	940	9
139-98-010	Dream Team XPS TX Carp Power 13.00m		13.00	47mm	180	940	9
139-98-011	Dream Team XPS TX Carp Power Extension		1.80	47mm	180	280	1

POLE PACKAGE

• 1x dream team xps tx carp power 13.00m • 3x kit 5 sections • 1x half extension • 1x mini extension • 1x cupping kit • 2x pole pots • Tubi & fodero



DREAM TEAM

XPS NT SUPER SLIM

Roubaisienne con diametri estremamente contenuti, leggera e con grandi doti di affidabilità e polivalenza. Viene fornita nella lunghezza di 9.00 con la possibilità di allungo, inserendo l'extension, a 10.50m. Costruita interamente in carbonio Alto Modulo, con fasce ad alta resistenza nelle parti più sollecitate, risulta essere ottimamente bilanciata e con una notevole rigidità nonostante la grande potenza nello stancare le partenze dei pesci più combattivi. E' un attrezzo perfetto per la pesca in carpodromo e in tutte le competizioni dove è necessario una canna estremamente maneggevole, leggera e potente.

POLE PACKAGE

- 1x dream team xps nt super slim 9.00m • 1x kit 4 sections • 1x mini extension
- Tubi & fodero

COD	MOD	WT	Ø	HT	TA	TE
138-99-100	DT XPS NT Super Slim Full Package	9.00	-	170	-	-
138-99-010	DT XPS NT Super Slim * 9.00m	9.00	39	170	598	8

ACCESSORI DREAM TEAM XPS NT SUPER SLIM

COD	MOD	TE	WT
138-99-003	DT XPS NT Super Slim * Kit 3 pz	3	3.45
138-99-002	DT XPS NT Super Slim * Kit 4 pz	4	4.70
138-99-005	DT XPS NT Super Slim * Mini Extension	1	-
138-99-010	DT XPS NT Super Slim * Long Extension	1	1.70



DREAM TEAM XPS

TX SLIM MATCH

Canna estremamente sottile e leggera, dalle grandi doti di affidabilità e polivalenza. Viene fornita nella lunghezza di 9.50 mt. con la possibilità di allungo mediante un extension a 11.00 mt. Costruita interamente in carbonio Alto Modulo, con fasce ad alta resistenza nelle parti più sollecitate, risulta essere ottimamente bilanciata e con una notevole rigidità nonostante la grande potenza di recupero. E' un attrezzo perfetto per la pesca in carpodromo e in tutte le competizioni dove è necessario una canna estremamente maneggevole e potente.

POLE PACKAGE

- 1x Dream Team XPS TX Slim Match 9.50m • 1x extension 11m • 2x kit 4 sections • 1x mini extension • Tubi & Fodero

COD	MOD	WT	Ø	HT	TA	TE
139-66-100	DT XPS TX Slim Match Full Package	11.00	42	170	-	7

ACCESSORI DREAM TEAM TX SLIM MATCH

COD	MOD	TE	WT
139-66-001	D.T XPS TX Slim Match * Power Kit	2	2.80
139-66-002	D.T XPS TX Slim Match * Kit 3 Section	3	3.10
139-66-003	D.T XPS TX Slim Match * Kit 4 Section	4	4.45
139-66-004	D.T XPS TX Slim Match * Mini Extension	1	-



DREAM TEAM XPS

TX SLIM CARP

Canna realizzata in carbonio Super High Grade Micro Crystal System (SHGMC) e proposta nella misura di Mt. 9,50. La particolare lavorazione ha consentito di ottenere un prodotto leggero e bilanciato con un grado di affidabilità elevato, caratteristica indispensabile per affrontare la pesca in carpodromo di recupero. E' un atrezzo perfetto per la pesca in carpodromo e in tutte le competizioni dove è necessario una canna esternamente maneggevole e potente.

POLE PACKAGE

- 1x dream team xps tx slim carp mt 9,5 • 2x power kit • 1x mini extension
- Tubi & Fodero

COD	MOD	Icona 1	Icona 2	Icona 3	Icona 4	Icona 5
139-67-100	DT XPS TX Slim Carp Full Package	9.50	42	170	-	7

ACCESSORI DREAM TEAM TX SLIM CARP

COD	MOD	Icona 1	Icona 2
139-67-001	D.T XPS TX Slim Carp * Power Kit	2	2,30
139-67-004	D.T XPS TX Slim Carp * Mini Extension	2	-



DREAM TEAM XPS M1 CARP

Canna proposta nella misura di 10,00 mt. realizzata interamente in carbonio alto modulo unito a Carbonio HR. Questa particolare lavorazione, ha consentito di ottenere un prodotto leggero e bilanciato allo stesso tempo, con un particolare riguardo all'affidabilità che risulta essere fra le più elevate per questa tipologia di attrezzo. Studiata per la pesca delle grosse carpe in carpodromo, presenta un'azione molto rigida e un foro di uscita in grado di sistemare un elastico cavo di buone dimensioni. E' stata levata completamente la vetta così come detta la moda inglese, ma aggiungendola, avremo una canna di 11,00 mt. da utilizzare per la pesca tradizionale in gara ed al pesce bianco. Viene fornita con la serigrafia negli ultimi 3 elementi.

COD	MOD					
139-65-010	Dream Team XPS M1 CARP	10.00	43	169	850	7
139-65-100	Dream Team XPS M1 CARP Full Package	10.00	-	-	-	-
139-65-001	Power Kit	2.00	-	-	-	2
139-65-002	Top Kit 3 Section	3.00	-	-	-	3

POLE PACKAGE

- 1x DREAM TEAM XPS mt 10
- 1x Power Kit

DREAM TEAM XPS SC SPECIAL CARP

Canna realizzata in carbonio HM e HR per poter ottenere il miglior compromesso fra leggerezza ed affidabilità, indispensabile per la pesca nei carpodromi in cui si deve combattere con grosse prede. L'azione risulta essere molto rigida con foro di punta adatto per l'utilizzo dei grossi elastici tradizionali, ma anche di quelli cavi. Disponibile nella misura di Mt. 10 è corredata di mini extension, ed è inoltre acquistabile separatamente il kit a 4 sezioni.

COD	MOD					
139-72-010	Dream Team XPS SC	10.00	43	170	840	7+1
139-72-001	Dream Team XPS SC Kit 4			147	124	4



NEW

XPS POWER CORE HOLLOW LATEX ELASTIC



Nuovissimo elastico cavo disponibile nelle misure da 1.8mm a 3.0mm.

XPS DOUBLE FLUORO LATEX

Elastico di altissima qualità sviluppato per semplificare la preparazione dell'ormai popolare Elastico Doppio. Disponibile in bobine di 6m, nelle misure da 0,7mm a 1,2mm.



NEW

TRABUCCO

TRABUCCO

WORLD

WORLD

DREAM TEAM XPS

DREAM TEAM XPS

SC

M1

SPECIAL
CARP

CARP
FISHERY

TRABUCCO ENGINEERING

TRABUCCO ENGINEERING

LUCIFER

NT 840

Studiata per la pesca delle grosse carpe è la canna ideale da utilizzare nei carpodromi soprattutto in quelli dove le vittorie si ottengono con grandi pesci. Azione molto rigida con foro di punta adatto all'utilizzo dei grossi elastici di tipo tradizionale, ma anche di quelli cavi di diametro maggiorato. Costruite in carbonio HM ed HR per ottenere un compromesso tra affidabilità e leggerezza dell'attrezzo. Disponibile nella misura di mt. 8,40, con prolunga disponibile separatamente, è adatta anche alla pesca sottoriva utilizzando misure inferiori.



POLE PACKAGE

- 1x lucifer nt 840
- 2x power kit
- tubi & fodero

COD	MOD	mm	mm	mm	mm	mm
131-80-100	Lucifer NT 840 Pole Pack	8.40	-	161	-	-
131-80-010	Lucifer NT 840	8.40	40	161	650	6
131-80-002	Lucifer NT 840 * Power Kit	2.50	-	-	-	2
131-80-011	Lucifer NT 840 * Extension 10m	1.60	40	161	-	1

LUCIFER

XTC

Modello da carpodromo dalla robustezza incredibile. Testata nei carpodromi di tutta Europa ha dimostrato caratteristiche di resistenza eccezionali. Costruita interamente in Carbonio Double Wall è disponibile nelle misure di 5.80m e 7.20m con la possibilità di allungo fino a 8.85m.

COD	MOD	mm	mm	mm	mm	mm
136-75-580	Lucifer XTC	5.80	34mm	159	370	4
136-75-700	Lucifer XTC	7.20	37mm	159	545	5
136-75-704	Extension	1.65	40mm	165	275	1
136-75-702	Power Kit	2.00				2



LUCIFER POLE ELASTIC

Disponibile nelle misure da 0.8mm a 2.1mm, in pratiche bobine da 7.5m



EXTERNAL (Ø)	INTERNAL (Ø)
2.5 mm	2.0 mm
2.7 mm	2.3 mm
3.0 mm	2.6 mm
3.2 mm	2.8 mm
	3.0 mm
	3.2 mm

The Trabucco bushes, are the best ones. Why made to 100% of PTFE and with extreme precision in order to guarantee one optimal rendered recovery situation.

LUCIFER POLE LATEX

Disponibile nelle misure da 0.8mm a 2.1mm, in pratiche bobine da 7.5m



BOCCOLE LUCIFER

Costruite in puro PTFE, senza l'aggiunta di coloranti che potrebbero impedire la corretta fuoriuscita dell'elastico. Disponibili sia interne che esterne, nelle misure da 2.30mm a 3.20mm. Vi consigliamo di utilizzare le Boccole Lucifer Ptfte, abbinate all'utilizzo degli Elastici Lucifer Pole e Lucifer Latex, su tutta la nostra gamma, per un'accoppiata vincente.



CANNE FISSE

All'inizio c'è sempre una fissa. Si inizia a pescare con questa canna, poi si passa alla bolognese, poi all'inglese, poi alla roubaisienne e alla fine di questo percorso che dura anni... tutti si rendono conto che la pesca che dà maggiori soddisfazioni è quella senza anelli, senza mulinello, senza elastico... con solo un sottile terminale che ti "lega" alla preda. Trabucco offre un'ampia gamma di prodotti tecnologicamente avanzati e specializzati in grado di soddisfare le esigenze sia di chi deve iniziare a pescare sia di chi ha già provato tutto e giustamente vuole tornare alla canna fissa... e qui siamo in grado di offrirvi il miglior attrezzo del mercato.

ASTORE TLS



COD	(mm)		⊥	≡	€
132-27-600	6.00	140	215	6	-
132-27-700	7.00	140	305	7	-
132-27-800	8.00	140	390	8	-
132-27-900	9.00	140	525	9	-
132-27-990	10.00	140	670	10	-



ASTORE WHIP-PRO



COD	(mm)		⊥	≡	€
134-10-400	4.00	106	99	5	59.90
134-10-500	5.00	106	136	6	79.90



ASTORE -ALBORELLA-



COD	(mm)		⊥	≡	€
134-11-250	2.50	110	57	3	24.90
134-11-300	3.00	110	89	4	29.90
134-11-350	3.50	110	109	4	34.90
134-11-400	4.00	110	135	5	39.90
134-11-450	4.50	110	165	5	49.90

COD	(mm)	€
134-11-000	Set 2.50m-3.00m-3.50m-4.00m-4.50m	199.90





Realizzate in carbonio SHM Radial Carbon a basso contenuto di resina, il carbonio più leggero e rigido disponibile sul mercato. Questo è il punto di partenza: impiegare i migliori materiali e, senza scendere ad alcun compromesso, avere la certezza che il Top di gamma risulterà imbattibile a qualsiasi test comparativo! Astore TLS è infatti una canna progettata proprio per riuscire ad accogliere le richieste degli agonisti più esigenti. Pensate che questa azienda vanta, solo nella pesca al colpo in Italia, più di duecento squadre sponsorizzate. Ecco il secondo elemento che definisce le caratteristiche

di questa canna: l'esperienza sul campo. Scelto il miglior carbonio in commercio, aggiungiamo i numerosi test in pesca effettuati dai nostri agonisti, la supervisione di Roberto Trabucco (6 volte Campione del Mondo) ed ecco come nasce la canna perfetta. Il fusto è sviluppato a pezzatura lunga per meglio bilanciarne il peso, considerato il diametro contenuto era la soluzione tecnica migliore per raggiungere il risultato. Il cimino è riportato per conferire all'attrezzo la necessaria reattività in fase di ferrata, l'azione della canna è decisamente di punta così come la vogliono gli agonisti. Non vi resta che provarla!



Ci sono canne fisse definite "specializzate" che seguono un percorso progettuale diverso, alternativo a quello delle fisse tradizionali. In questo caso parliamo di attrezzi per la pesca in velocità di piccoli pesci, ma non di "velocette" da 2,5 a 3,5 metri bensì di due attrezzi più lunghi che si avvalgono della tecnologia costruttiva delle canne da competizione, ma che sono progettate in modo diverso... specifico per la pesca che dovranno svolgere. Le Astore Whip Pro sono canne molto leggere e sottili, ma soprattutto sensibilissime: proprio per consentire al pescatore di percepire ogni minimo cenno di abboccata. Il fusto è

in carbonio super alto modulo (S.H.M) e il cimino è pieno (riportato) proprio per conferire all'attrezzo la massima sensibilità e velocità d'esecuzione. Entrambi i modelli sono a pezzatura corta, nel caso oltre ad pesce piccolo abboccase qualcosa di più grosso, il particolare taglio delle sezioni garantisce una discreta riserva di potenza in grado di contrastare le fughe di pesci di taglia media. Il calcio è antiscivolo che oltre a rendere salda l'impugnatura evita che l'attrezzo si impregni di pastura. Aspetto da non sottovalutare dato che in questo tipo di pesca di pastura "morbida" se ne usa molta.



Nella tradizione della Nostra azienda, le canne per la pesca all'alborella hanno sempre avuto un ruolo di primo piano e questa serie è il frutto dell'enorme esperienza maturata in questa pesca. Parliamo di canne specializzate, cioè aventi una progettazione differente rispetto alle fisse classiche. L'intera serie ha la conicità delle sezioni molto accentuata per conferire all'attrezzo quelle caratteristiche indispensabili per la pesca della minutaglia: rapidità, velocità e leggerezza. Tutti i fusti sono realizzati con il migliore Carbonio Alto Modulo e l'intera serie si avvale di cimini Solid Carbon, proprio per aumentare la sensibilità in ferrata e la reattività in fase di recupero. Le Astore Alborella sono vendute anche in un set di 5 canne, confezionate in un pratico fodero imbottito per facilitarne il trasporto e preservarle dagli urti.



XELION TSL-P

Disponibile in cinque diverse lunghezze da 6m a 10m. Le prestazioni sono eccellenti grazie all'uso di carbonio S.H.M e alla tecnica costruttiva "Twin Loop" che garantisce bilanciatura e affidabilità. I diametri ridotti delle sezioni ne fanno un attrezzo estremamente maneggevole, divertente ed utilizzabile in diverse situazioni. Sono delle vere e proprie canne da competizione ad un prezzo accessibile a tutti.

COD	(m)	mm	g	mm	€
132-28-600	6.00	135	225	6	-
132-28-700	7.00	140	305	7	-
132-28-800	8.00	140	307	7	-
132-28-900	9.00	140	525	8	-
132-28-990	10.00	140	640	9	-



NEW EPICA NRG POLE

State cercando una canna per la pesca in acque interne e in mare? Quel che vi serve è un attrezzo in carbonio CX-1 rinforzato da una lavorazione Cross Winding. Questo è il sunto delle tecnologie Trabucco per conferire potenza ed affidabilità a questa canna. Per avere leggerezza e maneggevolezza serve un carbonio CX-1 (un modulo elevato che concilia leggerezza e resistenza), per ottenere il massimo in termini di potenza ed affidabilità serve il Cross Winding (una fasciatura a spirale che interessa tutto il fusto della canna). Tutto questo ha un nome: Epica NRG Pole... e il prezzo è eccezionale.

COD	(m)	mm	g	mm	€
134-18-500	5.00	135	215	5	69,90
134-18-600	6.00	135	274	6	89,90
134-18-700	7.00	135	369	7	109,90
134-18-800	8.00	135	484	8	129,90
134-18-900	9.00	135	572	9	159,90

COMPETITION DESIGN X-TRA STRONG CX-1 CARBON
 CV CROSS WINDING SUPER H.M.R. CARBON EXTREME ACTION

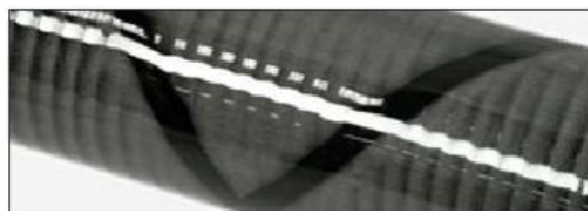


ERION SXLpower

Serie realizzata con le innovative tecnologie che si basano sull'utilizzo del carbonio S.H.R ulteriormente rinforzato dalla lavorazione W-Power. Quest'ultimo procedimento consiste nell'avvolgere tutta la struttura della canna con un filo di carbonio che conferisce al fusto spiccate caratteristiche di rigidità e resistenza. L'azione è di punta in fase di ferrata e progressiva durante il recupero delle prede. È un attrezzo sviluppato per la pesca con lenze medio-pesanti, da usare sia in acque interne sia in mare per la pesca di prede potenti e combattive quali: cefali, carpe e barbi.

COD	(m)	mm	g	mm	€
134-13-600	6.00	131	328	6	89,90
134-13-700	7.00	131	425	7	109,90

W-POWER S.H.R. CARBON




FISSE AD INGOMBRO RIDOTTO

SIRIUS PWPOLE

Cercavi un attrezzo poco ingombrante, molto leggero ed estremamente affidabile: l'hai trovato! Questa tipologia di canne si prestano ad innumerevoli tecniche di pesca e possono essere usate come fisse, oppure montate a bolognese o a "barbarina", ma anche usate con l'elastico interno. Sono delle vere e proprie "tuttofare": molto divertenti, dall'ingombro contenuto e dalle prestazioni elevate. Ottimo il rapporto qualità/prezzo, decisamente efficiente la loro azione in pesca.

COD	(m)	mm	g	mm	€
123-90-300	3.00	68	112	5	29,90
123-90-350	3.50	68	148	6	39,90
123-90-400	4.00	68	181	7	49,90



NEW **ERION** TLS ALLROUND

Realizzate in carbonio alto modulo (HM), con rinforzi in carbonio (HR) alla base delle sezioni. Un attrezzo molto rigido, sviluppato per la pesca di pesci potenti quali carpe e cefali. I fusti sono molto ben bilanciati ed hanno diametri e pesi contenuti. L'azione che ne deriva è di punta pur mantenendo una enorme riserva di potenza in fase di combattimento. Consigliata per le acque interne, perfetta per il mare.


COD	(mm)	(g)	(cm)	(mm)	(mm)	€
134-14-400	4.00	135	168	4	49,90	
134-14-500	5.00	135	259	5	69,90	
134-14-500	6.00	135	337	6	79,90	
134-14-700	7.00	135	448	7	99,90	



NEW **Syntium** POLE

Canna progettata in carbonio alto modulo con speciali rinforzi alla base di ogni sezione per disporre di una enorme potenza alla trazione. Un attrezzo molto rigido con azione "strong" sviluppato per pesche difficili dove bisogna forzare la preda per controllarne la fuga. Il blank è in S.H.M.R carbon, un modulo di carbonio ad alta resistenza: senza compromessi! Venduta con la vetta intera (non riportata con un cimino pieno) proprio per accentuarne la potenza in sollevamento. La gamma è completa per soddisfare ogni tipo di esigenza.

COD	(mm)	(g)	(cm)	(mm)	(mm)	€
134-16-400	4.00	120	179	4	59,90	
134-16-500	5.00	120	221	5	69,90	
134-16-600	6.00	120	300	6	79,90	
134-16-700	7.00	120	385	7	99,90	
134-16-800	8.00	120	479	8	119,90	



NEW **ORBITRON** TLS POWER

Diametri ridotti e un'eccellente bilanciatura definiscono l'azione fortemente di punta di questa canna fissa che è in grado di sviluppare un'enorme potenza in trazione. Realizzata in carbonio alto modulo (HM carbon) combinato con carbonio ad alta resistenza (HR carbon). Nata per il lavoro duro, alla potenza affianca altre doti quali: totale controllo e grande affidabilità. Il risultato ottenuto è quello di una canna molto versatile e maneggevole, adatta sia alla pesca in acque interne sia per la pesca in mare. Alta qualità dei materiali, un look molto aggressivo ed un prezzo veramente interessante.

COD	(mm)	(g)	(cm)	(mm)	(mm)	€
122-07-500	5.00	130	195	5	59,90	
122-07-600	6.00	130	280	6	79,90	
122-07-700	7.00	130	362	7	99,90	
122-07-800	8.00	130	465	8	129,90	




high precision control CROSS REINFORCED H.M. CARBON H.R. CARBON SENSE TOUCH

EXODIA T-MICRO

Serie di canne a pezzatura corta ottenute abbinando il carbonio HM e le Powerfibre. La rigidità e la robustezza derivanti da questo abbinamento di materiali e tecnologie costruttive, ci consentono di usare questi attrezzi in diverse situazioni di pesca come, ad esempio: il montaggio dell'elastico per la pesca sottoriva delle carpe o per la tecnica "al tocco" nei torrenti di montagna. Consigliata per qualsiasi altro tipo di montaggio personalizzato.

COD	(mm)	(g)	(cm)	(mm)	(mm)	€
123-89-250	2.50	69	80	4	14,90	
123-89-300	3.00	69	113	5	17,90	
123-89-350	3.50	69	148	6	19,90	
123-89-400	4.00	69	185	7	24,90	





ENERGHIA XPS COMPETITION



COD	(mm)					€
120-91-500	5.00	136	124	5	SIC	-
120-91-600	6.00	136	194	6	SIC	-
120-91-700	7.00	136	256	7	SIC	-



ENERGHIA XPS PRO LIGHT



COD	(mm)					€
120-86-600	6.00	136	265	6	SIC	-
120-86-700	7.00	136	320	7	SIC	-
120-86-800	8.00	146	400	7	SIC	-



ENERGHIA XPS ALLROUND



COD	(mm)					€
120-88-600	6.00	131	285	6	SIC	-
120-88-700	7.00	131	355	7	SIC	-
120-88-800	8.00	141	430	7	SIC	-



CANNE BOLOGNESI

Oltre 40 anni di esperienza maturata sui campi gara, dei quali 25 passati a progettare e sviluppare le migliori bolognesi al mondo. Questa è la migliore garanzia che si può dare ad un prodotto, una garanzia che solo un Campione del Mondo come Roberto Trabucco può offrire ai numerosi estimatori di questa straordinaria tecnica di pesca, inequivocabilmente Made in Italy! Una tecnica di pesca non certo statica, che cambia e si evolve nel tempo, dove solo chi riesce ad anticipare le nuove tendenze se non addirittura lanciarne altre, può realmente garantire l'innovazione e la tecnologia necessaria per definire un prodotto "all'avanguardia". Che dire... anche se continueranno ad imitarci, noi continueremo ad essere un passo avanti a tutti!



Come nella migliore tradizione Trabucco, l'Energia Competition è una canna nata per le gare e dedicata a pescatori esperti che vogliono solo il meglio. In questa serie di bolognesi non manca veramente nulla di quanto si possa desiderare per la pesca in passata. Tecnologia all'avanguardia unita all'uso di S.H.M Radial

Carbon, diametri ridottissimi, peso esiguo, azione di punta, allestimento con materiali di prima qualità. Semplicemente il meglio che possiate regalarvi.

TRABUCCO ENGINEERED

ULTRA SLIM BLANK COMPETITION DESIGN S.H.M.R. CARBON



Bolognesi leggere e bilanciate realizzate con fusti in S.H.M Radial Carbon. Rivelano un'azione progressiva che consente di lanciare lenze leggere lontano da riva mentre, durante il combattimento, il blank segue le fughe del pesce riducendo il rischio di rotture del terminale. Una vera fuoriserie per le competizioni e per gli amanti

della passata. Allestita con passanti a ponte alto in SiC che permettono lo scorrimento del filo anche in caso di pioggia.

TRABUCCO ENGINEERED

ULTRA SLIM BLANK COMPETITION DESIGN S.H.M.R. CARBON




Realizzata con l'innovativo sistema costruttivo Radial Carbon Technology. Il risultato è una serie di bolognesi con una spiccata azione di punta, decisamente potenti se consideriamo il peso molto contenuto. L'azione rigida, le vette sensibili e il fusto dalla grande riserva di potenza rendono questi attrezzi adatti alla pesca in acque fonde o in fiumi

con correnti veloci. Confrontate le Energia XPS con altri prodotti dello stesso prezzo e capirete di cosa stiamo parlando.

TRABUCCO ENGINEERED

ULTRA SLIM BLANK COMPETITION DESIGN S.H.M.R. CARBON



NEW

ASTORE TX BOLO

COD	mm	g	cm	mm	mm	€
124-45-500	5.00	145	187	5	SIC	-
124-45-600	6.00	150	280	6	SIC	-
124-45-700	7.00	150	340	7	SIC	-



Volevamo una bolognese rigida e abbiamo chiesto ai nostri progettisti di lavorare sulle conicità per ottenere la massima rigidità possibile, l'adeguata potenza e l'affidabilità che contraddistingue il marchio Trabucco. Il risultato è un attrezzo molto particolare: sottile, leggero, ben bilanciato... ma con un'azione adatta a quelle particolari situazioni dove bisogna lasciare poco spazio di movimento alla preda e dove la reattività è tutto. In acque interne è perfetta per la pesca a distanza con lenze medio pesanti, in mare è l'attrezzo giusto per la pesca dagli scogli o dalla banchina. La cosa che impressiona maggiormente è come questa canna domina il pesce, anche la specie più combattiva dopo un paio di fughe desiste ed esausta si lascia recuperare agevolmente. Una canna che pesca da sola, di facile impiego, ma che verrà apprezzata soprattutto da pescatori esperti.

NEW

ATTRACTIVE BOLD ALLROUND

COD	mm	g	cm	mm	mm	€
120-70-500	5.00	144	185	5	SIC	119,90
120-70-600	6.00	146	279	6	SIC	149,90
120-70-700	7.00	148	382	7	SIC	189,90



“Massima reattività del grezzo con una particolare attenzione all'elasticità delle sezioni, per consentire il controllo di prede di taglia usando terminali sottili”. Questa l'indicazione data ai progettisti, che in poche parole vuol dire: deve saper fare tutto e farlo molto bene. Ecco quindi un progetto che parte sotto i migliori auspici, infatti il fusto ha un'azione progressiva e ben calibrata sulla pesca delle nostre acque, in fase di lancio l'attrezzo riesce a stendere con estrema facilità sia grammature leggere realizzate con lenze "aperte", sia grammature medio pesanti con zavorra concentrata nel bulk. La allround è una canna che ha superato i severi test del nostro Team di agonisti, prima nella pesca a lunga distanza e poi nel millimetrico controllo di lenze sottoriva. Il risultato in pesca è più che soddisfacente, l'affidabilità è garantita dalla fasciatura Crossed Reinforced sulle giunture e il piacere in pesca è migliorato dal trattamento Sensi Touch effettuato sul calcio. Rapporto qualità prezzo superiore a qualsiasi canna in commercio.

SUPER H.M.R. CARBON

COMPETITION DESIGN



EXTREME ACTION

CX-1 CARBON



SENSI TOUCH



ASTORE NTL

COD	Length	Weight	Tip	Sections	Material	Price
122-44-600	6.00	153	205	5	SiC	-
122-44-700	7.00	153	270	6	SiC	-



Una splendida serie di bolognesi frutto della migliore progettazione Trabucco. Grazie al Nano Tek Carbon, un innovativo tipo di carbonio, siamo riusciti a realizzare canne leggere con diametri ridotti, dalla perfetta bilanciatura e grande maneggevolezza. L'azione rigida, di punta, è perfetta per la pesca nei fiumi di medie e grandi dimensioni ed anche in mare. I prezzi? Sono semplicemente i migliori del mercato.



NEW

ATTRACTIVE BOLD COMPETITION

COD	Length	Weight	Tip	Sections	Material	Price
120-72-500	5.00	135	174	5	SiC	179.90
120-72-600	6.00	137	251	6	SiC	219.90
120-72-700	7.00	139	325	7	SiC	249.90



Sviluppata per pescatori esperti: di quelli che non hanno bisogno di tante canne aperte in rastrelliera! Sviluppata per quei pescatori che hanno le idee chiare su quello che si deve fare, che hanno la totale padronanza della tecnica e che usano la bolognese ai massimi livelli. Una canna versatile che ha superato i più severi test effettuati dal nostro Team di agonisti, rivelandosi: rapida, precisa, maneggevole e divertente. Il fusto è realizzato in CX-1 Carbon, un modulo di carbonio tra i più innovativi e leggeri. I fusti sono sottili e ben bilanciati, tutte le giunture sono rinforzate con una fasciatura Crossed Reinforced e per migliorare il piacere in pesca, il calcio si avvale della tecnologia Sensi Touch.

SUPER H.M.R. CARBON

COMPETITION DESIGN



EXTREME ACTION



SENSI TOUCH





NEW **EPICA NRG BOLO**

COD	mm	g	g	g	g	€
120-21-500	5.00	135	234	5	SiC	79,90
120-21-600	6.00	135	315	6	SiC	99,90
120-21-700	7.00	135	382	7	SiC	129,90



SUPER H.M.R. CARBON

COMPETITION DESIGN

EXTREME ACTION

CX-1 CARBON

CW CROSS WINDING

X-TRA STRONG

Sono tutti bravi a fare delle canne potenti, soprattutto del tipo "pesanti". Il problema delle canne potenti è che dopo bisogna anche usarle e quando scattano le tre ore con una sette metri in mano... c'è anche il rischio di ritrovarsi con la schiena a pezzi. La Epica NRG di Trabucco non cede a compromessi in termini di potenza ed affidabilità, ma è stata progettata in modo intelligente, proprio per garantire innumerevoli ore di pesca senza farsi venire il mal di schiena. Il suo segreto è il CX-1 Carbon, un carbonio alto modulo rigido e potente, ma dal peso piuma: tanto che i nostri tecnici ci hanno consentito di inserire anche una ulteriore fasciatura CW (Cross Winding) che corre a spirale su tutto il fusto della canna. La potenza dell'attrezzo alla trazione e alla flessione è di tipo superiore. In definitiva Epica è un'evolva macchina da combattimento.

NEW **Syntium BOLO**

Nata per la pesca a distanza con grammature medio pesanti. Una canna sviluppata per chi vuole pescare più in là... dove gli altri non arrivano. Una canna che ti consente di lanciare lontano da riva ma anche di controllare millimetricamente la passata e di arrivare preciso e puntuale sulla ferrata. Ha la potenza necessaria per controllare le fughe del pesce in corrente ma è anche abbastanza "tecnica" da consentire l'utilizzo di terminali sottili. Una canna non facile all'inizio, soprattutto se si pesca in acque profonde e correnti turbolente, ma che appena ci si prende la mano diventa un insostituibile alleato per pescare su quella linea di passata irraggiungibile... per gli altri!

COD	mm	g	g	g	g	€
120-18-500	5.00	126	229	5	SiC	79,90
120-18-600	6.00	127	332	6	SiC	89,90
120-18-700	7.00	128	435	7	SiC	109,90



X-TRA CASTING PERFORMANCE

COMPETITION DESIGN

CROSSED REINFORCED

S.H.M. CARBON

NEW **ORBITRON BLS**

COD	mm	g	g	g	g	€
122-06-500	5.00	130	245	5	SiC	69,90
122-06-600	6.00	130	335	6	SiC	89,90



Diametri ridotti e un'eccellente bilanciatura definiscono l'azione fortemente di punta di questa bolognese che è in grado di sviluppare un'enorme potenza in trazione. Realizzata in carbonio alto modulo (HM carbon) combinato con carbonio ad alta resistenza (HR carbon). Nata per il lavoro duro, alla potenza affianca altre doti quali: totale controllo e grande affidabilità. Orbitron BLS strizza l'occhio anche alla maneggevolezza che non può mancare quando si ha a che fare con pesci di taglia. Il risultato ottenuto è quello di una canna molto versatile adatta sia alla pesca in acque interne sia alla pesca in mare. Alta qualità dei materiali e un look molto aggressivo.

SENSI TOUCH

S.H.M. CARBON

CROSSED REINFORCED

HIGH PRECISION CONTROL

EPICA XT_{BOLO}

COD	mm	g	cm	mm	mm	€
120-17-500	5.00	140	235	5	SiC	79,90
120-17-600	6.00	142	325	6	SiC	89,90
120-17-700	7.00	144	428	7	SiC	99,90



S.H.M. CARBON

TRABUCCO ENGINEERED



Il carbonio S.H.R.M unito alla lavorazione X-Yarn (basata sull'avvolgimento di un filo di carbonio lungo tutta la struttura della canna) consente di ottenere un prodotto con spiccate caratteristiche di rigidità e affidabilità. Le Epica XT sono bolognesi molto ben bilanciate, leggere e dal fusto molto duro. L'azione rigida, prettamente di punta, consente di contrastare le sfuriate di grossi pesci di mare come spigole e orate. Mentre in acqua dolce il loro impiego è consigliato per la pesca di carpe e barbi. Le massime prestazioni si hanno in abbinamento con lenze medio pesanti.



NEW ANTRAX XT_{BOLO}

Una occasione da non perdere: si avvale della tecnologia di una canna da competizione ma ha il prezzo di una allround. Ecco il regalo di Trabucco a tutti quei pescatori che vogliono crescere tecnicamente ma che non possono accedere ad un prodotto Top di gamma. Antrax XT è rigida con una spiccata azione di punta, molto leggera e ben bilanciata. Consente di stendere lenze leggerissime ma non cede il passo con galleggianti fino a 15 grammi. Il fusto è in carbonio super alto modulo, gli anelli sono in SiC con ponte alleggerito e in pesca è veramente divertente. Se vuoi crescere tecnicamente, passa ad una Antrax XT!

S.H.M.R. CARBON

COMPETITION DESIGN

X-TREME ACTION


COD	mm	g	cm	mm	mm	€
120-19-400	4.00	132	188	4	S-SiC	59,90
120-19-500	5.00	132	280	5	S-SiC	79,90
120-19-600	6.00	132	379	6	S-SiC	99,90



NEW ERION BLS_{ALLROUND}

Realizzata in carbonio HM nelle misure da 4 ai 6 metri. Una canna polivalente adatta a innumerevoli situazioni di pesca sia in acque interne sia in mare. Potente, ma con diametri e pesi contenuti è stata estremamente curata nei particolari: il "castello" è legato a mano, così come la placca portamulinello. In pesca è molto ben bilanciata, maneggevole con una divertente azione classica. Viene offerta ad un prezzo molto contenuto rispetto alla qualità del prodotto e dei materiali utilizzati, possiamo definirla un vero affare!

COD	mm	g	cm	mm	mm	€
120-16-400	4.00	134	207	4	SiC	59,90
120-16-500	5.00	136	292	5	SiC	69,90
120-16-600	6.00	137	384	6	SiC	89,90



POWER TECHNOLOGY

X-TBA

X-TREME ACTION



SIRIUS CREEK



COD	(mm)		ΔT		0000	€
124-64-350	3.50	73	175	6	S-SiC	49.90
124-64-400	4.00	73	224	7	S-SiC	54.90

Serie di canne a pezzatura corta sviluppate ad ingombro ridotto per consentire la massima maneggevolezza nella pesca delle trote in torrente. I materiali utilizzati sono di primordine, il carbonio alto modulo della base è stato rinforzato con una lavorazione in W-CHR proprio per irrigidire la struttura. Sono canne robuste e affidabili, disponibili con anelli S-SiC e con portamulinello a placca ammortizzata.



SIRIUS side stream



COD	(mm)		ΔT		0000	€
124-66-300	3.00	95	118	4	S-SiC	54.90
124-66-380	3.80	104	175	5	S-SiC	59.90
124-66-400	4.50	108	230	6	S-SiC	69.90

Bolognesi ad ingombro ridotto che possono essere utilizzate in diverse pesche in virtù delle loro doti di robustezza ed affidabilità. I diametri dei calci sono molto contenuti e i fusti sono realizzati in carbonio HR rinforzato, che assicura rigidità e bilanciatura. Maneggevoli e leggere, con un alto livello di affidabilità, vengono montate a mano con anelli S-SiC e portamulinello ammortizzato.


ANTRAX TRT



COD	(mm)		ΔT		0000	€
124-69-300	3.00	72	145	5	SiC	29.90
124-69-350	3.50	74	195	6	SiC	35.90
124-69-400	4.00	77	245	7	SiC	41.90

Canne realizzate con l'unione di carbonio HR e Powerfibre. L'ingombro ridotto ne consente un comodo trasporto ed un pratico utilizzo sia in laghetto sia nella pesca della trota in torrente... anche con grammature pesanti. Attrezzi versatili e affidabili si possono impiegare anche come bolognesi per la pesca delle carpe. L'allestimento è curato con anelli SiC e portamulinello ammortizzato.





TELEMATCH

Grazie alle innovative tecniche costruttive e alla maniacale progettazione ci siamo spinti così in là da poter dire che alcune delle nostre telescopiche da inglese hanno prestazioni simili alle 3 pezzi. In queste pagine vedrete canne dalle straordinarie doti di lancio, con azioni potenti ed ultrasensibili, utilizzabili con una vasta gamma di pesi, sviluppate per la pesca in acque dolci e in mare, canne che vi daranno enormi soddisfazioni e miglioreranno la vostra tecnica di pesca. Confrontate i nostri attrezzi con qualsiasi altra canna in commercio e noterete che a parità di prezzo i nostri prodotti sono sempre migliori.

VANADIA TELEMATCH

Due potenti 4.50 studiate per la pesca a lunga distanza. In fase progettuale abbiamo dato indicazioni affinché la canna acquisisse potenza, venissero eliminati gli anelli scorrevoli ed avesse un'azione il più simile possibile ad una tre pezzi. Dopo innumerevoli test la soluzione trovata è quella di una ripartizione del fusto in sette sezioni così da eliminare gli anelli scorrevoli e irrigidire il blank. Rispetto alle telescopiche a pezzatura normale il diametro delle Vanadia è più sottile e l'azione che ne deriva è molto simile a quella di una tre pezzi di alta gamma. Per aumentare ulteriormente la potenza tutto il fusto è stato rinforzato con filamenti di carbonio, ad eccezione fatta per la vetta che è lunga e sensibile. La componentistica è di alta gamma: anelli in Carburo di Silicio (SiC), portamulinello con ammortizzatori in gomma e impugnatura antiscivolo.



COD	Wt	L	Tip	St	C.W.	Tip	€
150-33-450	4.50	130	209	7	10-60	SiC	99.90
150-33-455	4.50	130	213	7	20-80	SiC	109.90



ULTRA SLIM
BLANK



POWER CROSS
WINDING TECHNOLOGY

TELEMATCH

EPiCA T-MATCH



CX-1
CARBON

COD	mm	g	cm	mm	C.W.	mm	€
150-31-420	4.20	129	275	7	30	Sic	99.90
150-31-450	4.50	131	280	8	50	Sic	109.90



ANTRAX PW PLUS



S.H.R.M.
CARBON



COD	mm	g	cm	mm	C.W.	mm	€
151-64-400	4.00	116	247	4	max 40	S-Sic	69.90
151-64-405	4.00	116	269	4	max 60	S-Sic	69.90
151-64-425	4.20	120	298	4	max 100	S-Sic	74.90
151-64-455	4.50	130	344	4	max 100	S-Sic	79.90



NEW

Syntium T-MATCH



S.H.R.M.
CARBON



X-TRA CASTING PERFORMANCE

COD	mm	g	cm	mm	C.W.	mm	€
151-89-400	4.00	116	247	4	40	Sic	69.90
151-89-405	4.00	116	262	4	60	Sic	79.90
151-89-420	4.20	116	315	5	80	Sic	89.90



ERION NRG MATCH



S.H.R.M.
CARBON



COD	mm	g	cm	mm	C.W.	mm	€
151-88-400	4.00	129	259	5	5-20	Sic	59.90
151-88-405	4.00	129	268	5	8-25	Sic	59.90
151-88-420	4.20	133	320	5	10-30	Sic	69.90
151-88-425	4.20	133	332	5	20-50	Sic	69.90





Due telescopiche realizzate in carbonio CX-1, un alto modulo che conferisce agli attrezzi una spiccata azione di punta e una grande reattività in ferrata. La ripartizione del fusto è rispettivamente in 7 ed 8 sezioni, per evitare l'uso di anelli scorrevoli ed aumentare la potenza di lancio. La canna è sottile, leggera, maneggevole, affidabile e molto

potente. Con due sole misure si riescono a lanciare un ampio range di grammature coprendo così diverse tipologie di pesca: della trota in acque interne, alla pesca in mare con bombarde e galleggianti piombati... oltre chiaramente all'inglese. Equipaggiata con anelli SiC e il calcio è rivestito in sughero AA.



Molti pescatori ci chiedevano un attrezzo polivalente, con buone caratteristiche tecniche ed un prezzo equo. Ecco da dove nasce la Antrax Power (PW), una serie completa che può trovare impiego in innumerevoli situazioni di pesca. Realizzate in carbonio SHMR (Super Alto Modulo Rinforzato) ulteriormente irrigidito con il sistema W-Power, una particolare fasciatura di carbonio che percorre a spirale tutta la lunghezza della canna e che conferisce

all'attrezzo enorme potenza ed affidabilità. Ciò che deriva da questa progettazione è un'azione rigida: di punta in fase di lancio e ferrata, progressiva durante il combattimento nel sottoriva. Trabucco è rimasto così soddisfatto delle prestazioni di questo prodotto che ha messo in produzione un'intera gamma con potenze di lancio che vanno dai 40 ai 100 grammi veri, reali! Tutti i modelli hanno l'impugnatura in sughero naturale e anelli SiC.



Lanciare, lanciare e ancora lanciare. Questo il test cui è stato sottoposto questo prodotto in fase di progettazione. Volevamo una canna che "tirasse" lontano, che raggiungesse distanze proibitive e che soprattutto fosse semplice da usare. Un'attenta correzione delle conicità, un buon carbonio SHMR rinforzato con lavorazione WPower ed ecco il risultato: una serie che può essere impugnata anche da un dilettante con la garanzia di fargli "sparare" un waggler ad oltre 90 metri da riva. Ma non finisce qui, con la Syntium Telematch si può anche pescare le trote in lago con pesanti bombarde, perché la cima è sensibile e reattiva. Infine

ci si può anche salpare i pesci, ad esempio se si pesca dagli scogli o da un pontile senza il guadino. Parliamo di canne dalla struttura solida perché sono realizzate con carbonio di qualità, dispongono di una riserva di potenza inconcepibile a giudicare dalla sottile calciatura. Ma questa è la pura verità, quando il progetto è buono e si usano materiali di qualità, il risultato non può essere che questo. Prima di comprare una qualsiasi canna telescopica da inglese di una qualsiasi marca, chiedete al vostro negoziante di fiducia di farvi provare una Trabucco della stessa fascia di prezzo. A quel punto non avrete più dubbi.



Una serie di canne progettate per far divertire il pescatore: da chi pesca all'inglese a chi va a trote in lago, da chi pesca dai barconi a chi pesca dagli scogli. Grazie ai fusti realizzati in carbonio SHMR, ulteriormente rinforzati con la tecnologia W-Power (basata sull'avvolgimento di un filo di carbonio lungo tutta la struttura della canna), siamo riusciti a realizzare un prodotto con spiccate

caratteristiche di potenza e resistenza. Ampio il range di azioni, in grado di soddisfare molteplici esigenze di lancio. Queste canne sono piaciute a tutti i nostri esperti e per questo ne siamo particolarmente orgogliosi... e siamo convinti che piaceranno molto anche a voi. Montano anelli SiC, portamulinello con ammortizzatore in plastica e il calcio è antiscivolo. Ottimo il rapporto qualità/prezzo.

MATCH ROD 3 PEZZI

Quando un'azienda italiana vende canne inglesi agli inglesi, vuol dire che lavora bene: questo è il risultato ottenuto da Trabucco. I nostri consulenti d'Oltremarica ci hanno fornito tutti gli elementi per realizzare un prodotto che rispetti tradizione e tecnica, poi il Team di Campioni italiani ha fatto in modo di conciliare queste caratteristiche con le esigenze di pesca nelle nostre acque e infine Trabucco ha fornito le migliori tecnologie costruttive presenti sul mercato. Ciò che ne risulta è una gamma di prodotti senza rivali che entra nel merito di ogni sfumatura di questa tecnica riuscendo a fornire attrezzi sempre più specialistici ed appropriati. Non esiste azienda con così tante match rod in catalogo.

ENERGHIA 2K MATCHPLUS



COD	(mm)	(mm)	(mm)	(mm)	C.W.		€
153-18-450	4.50	155	200	3	8-25	Fuji A	-
153-18-480	4.80	165	225	3	10-30	Fuji A	-



ENERGHIA 2K MATCH



COD	(mm)	(mm)	(mm)	(mm)	C.W.		€
153-18-420	4.20	144	155	3	5-20	Fuji A	-



ENERGHIA XR-M



COD	(mm)	(mm)	(mm)	(mm)	C.W.		€
153-15-420	4.20	145	210	3	5-20	Fuji A	-
153-15-450	4.50	155	230	3	5-20	Fuji A	-



ENERGHIA TX MATCH



COD	(mm)	(mm)	(mm)	(mm)	C.W.		€
153-25-420	4.20	147	172	3	5-20	SIC	249.90
153-25-450	4.50	155	195	3	8-25	SIC	269.90





Abbiamo realizzato la migliore match rod al mondo: senza fronzoli, senza compromessi e senza neanche pensare a chi se la sarebbe potuta permettere. Innumerevoli ore di test, i materiali più pregiati, la migliore tecnologia disponibile, tutto questo racchiuso in due misure 4,50 e 4,80. Non sono certo attrezzi per tutti, chi non sa pescare all'inglese non riuscirà a sfruttare nemmeno il 50% delle potenzialità di

questi attrezzi, ma chi sa "cosa sta facendo" si troverà tra le mani delle "balestre" potenti e precise. Diametri sottili, pesi piuma, fusto in High Modulus Radial Carbon, anelli e portamulinello Fuji, manico in sughero AAA... e quel che conta più di tutto: un'incredibile azione di punta e una progressione del fusto che nessuno può eguagliare. Provatelo e non tornerete più indietro!



Alla serie Plus mancava una 2K da 4,20 e allora ci siamo rimessi all'opera. Fusto in Radial Carbon Super High Modulus, anelli Fuji Alconite trattati con vernici a lunga durata, portamulinello Fuji, calcio in sughero naturale con inserti in EVA e alla fine una cosmetica moderna. Ma è solo quando si monta un waggler da 10/15 grammi che ci si

rende conto della qualità del progetto. Pur essendo più corta delle Plus raggiunge le stesse distanze di lancio e con la medesima precisione. Con il pesce in canna però è di sicuro molto più divertente. Se volete superare i vostri limiti impugnate questa match rod e scoprirete un nuovo modo di intendere la pesca all'inglese.



Serie di canne di alto pregio, al top della gamma, realizzate in Radial Carbon Super High Modulus, nelle misure da 4,20m e 4,50m. Questi attrezzi si contraddistinguono per una spiccata azione di punta che consente di lanciare ad enorme distanza tutti i waggler in commercio. Grazie alla buona progettazione, si adattano molto bene sia alla pesca

con fili sottili sia a fili più grossi per la pesca di carpe e pesci di taglia. Canne straordinariamente leggere, dai fusti sottili e dalla potenza di livello superiore. Di grandissimo pregio la componentistica Fuji di anelli e portamulinello. Chiedete al vostro negoziante di fiducia di farvene impugnare una e vi ritroverete ad un altro livello di pesca.



Trabucco ha voluto fare un regalo a tutti coloro che sanno pescare molto bene all'inglese ma che non possono acquistare una fuoriserie. Ecco allora una canna dalle prestazioni al Top, tecnicamente evoluta, dedicata esclusivamente a pescatori esperti, che viene venduta ad un prezzo accessibile a molti. Il fusto in Radial Carbon SHM è sottile e potente, in fase di carico la canna è progressiva e durante il recupero

della preda sfodera invece un'incredibile azione. La 4,50m è più potente della 4,20m, perché offre una maggiore leva e un miglior controllo sul galleggiante. La 4,20m invece è più maneggevole e veloce nel portare il pesce a guadino. Entrambi i modelli vengono montati con i nuovi anelli T-Sic Ultra-Light, portamulinello ergonomico e manico in sughero antiscivolo: un capolavoro!

NEW SYGNUM XS PROLITE


COD	(mm)	(mm)	(mm)	(mm)	C.W.	(mm)	€
157-69-420	4.20	145	172	3	5-20	SIC	-
157-69-450	4.50	175	195	3	5-20	SIC	-


SYGNUM XT WAGGLER


COD	(mm)	(mm)	(mm)	(mm)	C.W.	(mm)	€
151-22-390	3.90	138	148	3	3-12	SIC	129.90

Canna estremamente maneggevole e leggera realizzata con carbonio Alto Modulo SUN SCREEN FINISH, una nuova tecnologia che nei punti di maggiore usura accoppia al carbonio HR un rinforzo super resistente di laminato. L'azione in pesca è progressiva e veloce, ideale per la ricerca con fili sottili di breme e gardon o in tutte quelle pesche in cui la precisione nel lancio e la morbidezza nel recupero sono indispensabili. Una 3.90 per maniaci della pesca "di fino".

SYGNUM XT POWER


COD	(mm)	(mm)	(mm)	(mm)	C.W.	(mm)	€
151-23-390	3.90	138	145	3	5-15	SIC	129.90

Canna con azione di punta progressiva per lanci lunghi e precisi con grammature medio pesanti, costruita con il nuovissimo carbonio SUN SCREEN FINISH. Una 3.90 potente, sviluppata per insidiare carpe e breme sulla media e lunga distanza. Leggera, maneggevole, divertente ed affidabile: l'ideale per iniziare con un attrezzo tecnicamente evoluto.

SYGNUM XT POWER PLUS


COD	(mm)	(mm)	(mm)	(mm)	C.W.	(mm)	€
151-24-390	3.90	135	174	3	5-20	SIC	139.90
151-24-420	4.20	145	186	3	5-20	SIC	149.90

Realizzata con il nuovissimo carbonio SUN SCREEN FINISH che conferisce all'attrezzo leggerezza e maneggevolezza senza penalizzare potenza e affidabilità. L'azione è di punta e il fusto estremamente reattivo. Studiata per la pesca di velocità, quando c'è tanto pesce e servono lanci precisi oltre ad una adeguata potenza in fase di recupero della preda. La particolare azione consente di affrontare con molta tranquillità anche combattimenti con prede di grossa taglia. Una canna "da pesce"!





Due attrezzi per pescatori esperti dai fusti sottili e pesi contenuti. I blank sono interamente realizzati in Nano Technology Carbon, un modulo di carbonio tra i più leggeri e resistenti. Su entrambi i modelli l'azione è di punta ed è possibile lanciare a grande distanza un ampio

range di grammature. In pesca sia la 4.20 sia la 4.50 riescono a gestire al meglio fili sottili e nylon dai diametri sostenuti. Vengono montate con i nuovi anelli T-Sic Ultra-Light, portamulinello a ghiera di nuovissima concezione e manico rivestito interamente in sughero.

SYGNUM *XT* Carp Float



151-06-365	3.60	180	160	2	10-30	SIC	89.90

Canna progettata per la pesca alla carpa o di pesci estremamente combattivi. Viene costruita in carbonio alto modulo e rifinita con la recente tecnologia SUN SCREEN FINISH che garantisce rigidità, resistenza e preserva il fusto dall'usura. Dotata di un'azione progressiva e potente che consente di lanciare a grande distanza anche waggler dal peso di 30 grammi. L'attrezzo vincente quando i pesci di taglia stazionano lontano da riva.

SYGNUM *XT* Allround



151-06-360	3.60	180	145	2	8-25	SIC	79.90

Un attrezzo fuori dall'ordinario, estremamente potente, studiato per la pesca delle carpe in laghetto. Sviluppato in due sezioni proprio per riuscire ad assorbire qualsiasi tipo di sollecitazione. Il fusto è in carbonio SUN SCREEN FINISH Alto Modulo, garanzia di leggerezza e resistenza. L'azione semiparabolica ed estremamente progressiva garantisce una enorme riserva di potenza, indispensabile nel sottoriva quando si ha a che fare con pesci di taglia. Consigliata per combattimenti mozzafiato con grosse carpe.



SYGNUM *TLD*

COD	(mm)	mm	g	mm	C.W.	SIC	€
157-66-450	4.50	155	250	3	8-25	SIC L	149.90
157-66-455	4.50	155	250	3	10-30	SIC L	179.90



Realizzata in carbonio super alto modulo (SHM) e montata con anelli Sic Light Frame (pietra in Carburo di Silicio e montatura alleggerita). Il fusto è sottile, le performance sono elevate e l'azione è veramente divertente. La 4,50 azione H (10-30 g) è un attrezzo veramente potente, progettata per dare il meglio quando impegnata in lanci lunghi o nei combattimenti con pesci di grosse dimensioni. La 4.50 MH è invece un attrezzo polivalente in grado di soddisfare innumerevoli esigenze di pesca. Manico in sughero naturale con inserti in E.V.A e nuovo portamulinello ergonomico.

SYGNUM *TXL* PRO

Chi sostiene che prezzo contenuto è sinonimo di poca qualità, nel caso delle inglesi Trabucco sbaglia. Nella progettazione delle Sygnum TXL Pro non è stata fatta alcuna economia sulla costruzione del fusto in carbonio S.H.M, né sugli anelli in Carburo di Silicio (SiC), né tantomeno sul manico in sughero naturale o sul nuovo portamulinello ergonomico. Tutte e tre le canne godono di ottima tecnologia costruttiva e maniacale cura dei particolari. La 4.20 ha un'azione classica progressiva, mentre le due 4.50 hanno azioni differenti: la prima è una classica progressiva, mentre l'altra è più potente e lavora un po' più di punta.

COD	(mm)	mm	g	mm	C.W.	SIC	€
157-67-420	4.20	145	230	3	5-20	SIC L	119.90
157-67-450	4.50	155	260	3	5-20	SIC L	139.90
157-67-455	4.50	155	265	3	8-25	SIC L	149.90



SYGNUM MRX-V

SYGNUM MRX-V

Una gamma veramente completa in grado di coprire tutte le esigenze di questa disciplina: dalla carpa in laghetto, alla pesca ultra sottile dei cavedani in fiume; dalla breme in canale fino ad arrivare ai grandi laghi dove servono pesanti waggler per raggiungere enormi distanze da riva. Il carbonio utilizzato per la realizzazione del blank è del tipo Super Alto Modulo (SHM), in grado di combinare la rigidità necessaria per lanci lunghi e precisi con l'indispensabile sensibilità necessaria per il recupero di prede quali breme o gardon... inoltre le 4.20 e le 4.50 "mostrano i muscoli" nei combattimenti con pesci di taglia, anche quando si montano fili sottili. Le finiture sono di primissima qualità: manico in sughero naturale, portamulinello Fuji e montaggio con anelli Sic Ultra Light (pietra in Carburo di Silicio e montatura alleggerita).



COD	Length	Tip	Length	Tip	C.W.	Material	€
151-19-390	3.90	136	198	3	3-15	SIC	149.90
151-19-391	3.90	136	203	3	5-20	SIC	149.90
151-19-392	3.90	136	206	3	8-25	SIC	149.90
151-19-420	4.20	145	215	3	5-20	SIC	169.90
151-19-421	4.20	145	218	3	8-25	SIC	169.90
151-19-450	4.50	157	240	3	8-25	SIC	229.90
151-19-451	4.50	157	245	3	15-40	SIC	229.90





ERION HIGH MATCH

Due canne con il blank in carbonio Super Alto Modulo Durawall. Entrambi i modelli hanno un'azione di punta progressiva, molto potente in fase di lancio e decisamente pronta nel recupero del pesce. Avendo una leva maggiore la 4.50m è la più potente, la 4.20 è invece più maneggevole nel controllo della preda sottoriva. Gli anelli sono in pietra SiC e il calcio è rivestito in Eva e pregiato sughero.

COD	(m)	mm	mm	mm	C.W.	SiC	€
151-58-420	4.20	145	248	3	5-20	SiC	69.90
151-58-450	4.50	155	259	3	8-25	SiC	79.90



REVENGE WAGGLER XT

Le Revenge Wagglers hanno fusti in Carbonio Super Alto Modulo (SHMC): robusti, leggeri e progressivi. Sono canne dall'azione classica per la pesca medio-leggera da utilizzarsi in fiumi e canali alla ricerca di breme e carassi... ma quando serve sono anche in grado di fronteggiare grosse carpe. Gli anelli sono pietra in Carburo di Silicio (SiC Light) e i calci sono rivestiti in sughero naturale.

COD	(m)	mm	mm	mm	C.W.	SiC	€
152-92-390	3.90	137	174	3	3-15	S-SiC	99.90
152-92-420	4.20	146	198	3	5-20	S-SiC	109.90

NEO MATCH Carp

Un buon progetto basato su ottima componentistica (anelli S-SiC) e modulo di carbonio SHMC che garantiscono prestazioni elevate e il massimo divertimento in pesca. Il problema è che il prezzo era troppo elevato, quindi Trabucco ha aumentato le quantità prodotte e per una questione di economie di scala siamo riusciti a fornirvi canne di classe superiore ad un prezzo da Entry Level... Fate voi!

COD	(m)	mm	mm	mm	C.W.	SiC	€
152-95-390	3.90	136	195	3	5-25	S-SiC	79.90
152-95-420	4.20	147	214	3	10-30	S-SiC	89.90

Syntium MATCH PLUS

NEW

Le Syntium Match Plus sono all-round con ampie potenze di lancio per adattarsi alle innumerevoli situazioni di pesca nelle quali un pescatore si può trovare. I blank sono robusti, realizzati in carbonio SHM Durawall rinforzato con tecnologia Crossed Reinforced. L'azione è di punta ma con un'enorme riserva di potenza. Con la 4.20 si riescono a proiettare waggler di 30 grammi a oltre ottanta metri da riva e con la 3.90 si fa lo stesso con galleggianti da 25 grammi. Perfetta per la pesca di carpe, breme e carassi, ma anche di cavedani con finali sottili. Anelli alleggeriti con pietra in Carburo di Silicio (SiC Light) e calcio rivestito in sughero con inserti in EVA.

COD	Power	Length	Tip	Sections	C.W.	SiC Light	€
151-59-390	3.90	1.37	179	3	8-25	SiC Light	89,90
151-59-420	4.20	1.45	198	3	10-30	SiC Light	99,90




Syntium MATCH CARP

NEW

Due attrezzi progettati specificatamente per la pesca della carpa, sviluppati in due lunghezze differenti ed aventi la stessa potenza di lancio: 5-20 grammi. I sottili fusti sono in Carbon SHM Durawall, ulteriormente rinforzato con fasce di carbonio nei punti di maggiore leva (Crossed Reinforced). Gli innesti sono sottoposti ad un processo produttivo che elimina il problema del blocco delle sezioni (Power Joint). Gli anelli sono SiC Light. Il calcio è rivestito in sughero, con innesti in EVA, il portamulinello è a vite. Consigliata per la pesca a galla di grosse carpe in carpodromo o per la pesca a lunga distanza nei grandi laghi.

COD	Power	Length	Tip	Sections	C.W.	SiC Light	€
151-61-330	3.30	1.16	179	3	5-20	SiC Light	69,90
151-61-360	3.60	1.27	190	3	5-20	SiC Light	79,90



Syntium CARP PLUS

NEW


Fusti sottili (Carbon SHM Durawall) ma molto potenti e reattivi. Riforni con fasce di carbonio nei punti di maggiore leva (Crossed Reinforced). Innesto antiblocco delle sezioni (Power Joint). Anelli SiC Light. Il calcio è rivestito in sughero, con innesti in EVA sagomata. Grazie alla particolare struttura in due pezzi le canne sono molto divertenti e piacevoli da usare. La leva che esercitano sul pesce è enorme, consentendovi di ridurre i tempi di recupero della preda. Due canne per pescare tanto pesce in poco tempo!

COD	Power	Length	Tip	Sections	C.W.	SiC Light	€
151-62-300	3.00	1.55	163	2	5-20	SiC Light	59,90
151-62-330	3.30	1.68	176	2	5-20	SiC Light	69,90



ANTRAX ALLROUNDER

COD	(mm)	(mm)	(mm)	(mm)	C.W.	(mm)	€
151-55-360	3.60	126	158	3	15-40	Sic	59.90
151-55-365	3.60	126	163	3	20-60	Sic	59.90

**ANTRAX CARP TWIN TIP**

COD	(mm)	(mm)	(mm)	(mm)	C.W.	(mm)	€
152-69-360	3.60	126	256	3+3	MH	Sic	79.90

**ANTRAX MATCH PLUS**

COD	(mm)	(mm)	(mm)	(mm)	C.W.	(mm)	€
151-51-390	3.90	137	186	3	8-25	Sic L	69.90
151-51-420	4.20	145	220	3	10-30	Sic L	79.90

**ANTRAX MATCH CARP**

COD	(mm)	(mm)	(mm)	(mm)	C.W.	(mm)	€
151-52-360	3.60	126	182	3	5-20	Sic L	54.90
151-52-390	3.90	137	210	3	5-20	Sic L	59.90
151-52-420	4.20	145	235	3	5-20	Sic L	69.90

**ANTRAX CARP PLUS**

COD	(mm)	(mm)	(mm)	(mm)	C.W.	(mm)	€
151-53-300	3.00	155	134	2	5-20	Sic L	49.90
151-53-330	3.30	170	164	2	5-20	Sic L	59.90
151-53-360	3.60	185	180	2	5-20	Sic L	59.90





Progettate per raggiungere grandi distanze e per sostenere combattimenti con prede di taglia. Attrezzi potenti, progettati per forzare i pesci quando è necessario portarne a riva il maggior numero nel minor tempo possibile. La potenza che sprigionano in fase di lancio è impressionante, pensate a caricare un attrezzo con un waggler da 40-60 grammi per poi scagliarlo ad oltre 100 metri da riva... sono poche le canne in commercio così affidabili. I fusti sono realizzati con il carbonio

più resistente e potente del mercato S.H.R Durawall, le giunture sono rinforzate e quando si impugna il calcio in EVA ad alta densità si percepisce subito la solidità dell'attrezzo. Anche gli anelli sono adeguati al tipo di pesca che dovranno affrontare: i diametri sono maggiorati, i ponti sono rinforzati e la pietra sulla quale scorrono i fili è in Carburo di Silicio (SiC). Possiamo definirle delle "macchine da combattimento", non vi resta che provarle per capire di cosa stiamo parlando.



Una bella sfida quella della Antrax Carp Twin Tip: un progetto che racchiude in sé due attrezzi differenti, per svolgere due pesche diverse, al prezzo di un'unica canna... e che prezzo! L'indicazione data ai progettisti è stata quella di realizzare una canna per la pesca all'inglese che all'occorrenza potesse diventare anche una eccellente canna da feeder. All'inizio si parlava di grossi "compromessi", poi man

mano che il progetto prendeva forma e grazie all'utilizzo del carbonio SHR, i compromessi sono rientrati e il risultato ottenuto è più che soddisfacente. La Antrax Carp Twin Tip ha una vetta per la pesca all'inglese ed una vetta per la pesca a feeder, quest'ultima accessoriata con due cimini di diversa sensibilità: 1oz e 2oz che montano passanti SiC a diametro maggiorato.



Due ottimi attrezzi, molto potenti essendo realizzati in carbonio SHR. La componentistica è di ottimo livello, gli anelli sono SiC Light, il portamulinello è ergonomico e il manico è in sughero ed EVA. L'azione di punta è potente ma anche delicata, la particolare struttura del fusto consente di effettuare lanci lunghi e precisi con un ampio range di pesi

fino ad un massimo di utilizzo con galleggianti da 30 grammi (versione da 4,20 metri) ma la sensibilità è garantita da cimini sottili e dall'elevata conicità delle due sezioni alte. Due canne facili da usare sviluppate per la pesca a media e lunga distanza. Attrezzi perfetti per insidiare prede come: carpe, breme e carassi.



Una serie di canne progettate per far divertire il pescatore. I fusti sono in carbonio ad alta resistenza (SHR) e la particolare conicità conferisce alla gamma una divertente azione di punta progressiva. Il bello di queste canne è che, l'una per l'altra, in combattimento potete forzare e "guidare" il pesce come meglio volete e dove meglio credete: impossibile slamare la preda e impossibile cogliere in fallo

la reattività della canna. Il range di lunghezze è completo, per poter scegliere la canna giusta a seconda delle distanze di pesca che si vuole raggiungere: chiaramente più lunga è la canna e maggiore sarà la leva esercitata sull'attrezzo e quindi maggiore sarà la distanza raggiungibile nel lancio. Sono tutte equipaggiate con anelli Sic Light, portamulinello ergonomico e calcio ricoperto in sughero con inserti in EVA.




Una variante tutta italiana della pesca all'inglese. Il nostro mercato richiedeva degli attrezzi specifici per la pesca della carpa in carpodromo o comunque degli attrezzi potenti per poter insidiare con all'inglese dei pesci molto combattivi. Trabucco ha quindi progettato delle "fuori misura tutta potenza" (3.00 - 3.30 - 3.60m) in grado di assolvere a questo impiego forzoso. Dopo alcuni test su pesci di taglia la progettazione si è spostata dalla tre pezzi alla ripartizione del fusto in due sezioni, proprio per ottenere la massima precisione ed una enorme

potenza... da che si era partiti con l'idea di fare delle canne solo potenti, abbiamo realizzato attrezzi che esercitano anche un totale controllo sulla fuga dei pesci. Possiamo dire con estrema certezza che queste sono le canne con le quali batterete ogni record di peso nei carpodromi, quando vedrete gli altri che stanno ancora bisticciando con la carpa sottoriva, voi avrete già guadinato, già rilanciato e... già ferrato un altro pesce. I fusti sono in S.H.M Modulus Carbon, gli anelli sono Sic L e il calcio è ricoperto di sughero naturale con inserti in EVA.



NEW SYGNUM XS BARBEL



COD	(mm)	(mm)	(mm)	(mm)	AC	C.W.	(mm)	€
151-44-360	360	185	285	1+2		1.75-2.25lb	Sic	179.90



SYGNUM MRX-V FEEDER



COD	(mm)	(mm)	(mm)	(mm)	AC	C.W.	(mm)	€
151-16-360	3.60	125	200	3+3	M	75	Sic	159.90
151-16-390	3.90	135	245	3+3	MH	125	Sic	169.90
151-16-391	3.90	135	278	3+3	H	150	Sic	179.90
151-16-392	3.90	135	303	3+3	HH	175	Sic	189.90



SYGNUM MRX-V BOMB



COD	(mm)	(mm)	(mm)	(mm)	AC	C.W.	(mm)	€
151-16-300	3.00	130	180	3+3	M	35	Sic	139.90

Un blank realizzato in carbonio SHM (super alto modulo) progettato con una conicità elevata per aumentarne la reattività e ridurne il peso senza comprometterne la robustezza. Sviluppate nella lunghezza di 10' per la pesca in acque ferme o lente, dove servono terminali sottili per

SYGNUM MRX-V QUIVER



COD	(mm)	(mm)	(mm)	(mm)	AC	C.W.	(mm)	€
151-16-330	3.30	115	186	3+3	MH	75	Sic	149.90

Progettata per la pesca con pasturatori medio-leggeri. Il fusto è in carbonio SHM in grado di esprimere una totale affidabilità anche con prede di grosse dimensioni. Perfetta nella pesca dai 20 ai 70 metri. È dotata di una azione progressiva, con un'ottima riserva di potenza sul manico.

CANNE DA FEEDER

Se la pesca è scienza, di sicuro il feeder ne è una branca importante. In tutta Europa questa è una delle tecniche che va per la maggiore, forse perché così si riescono a catturare pesci o forse perché la vibrazione del cimino ti penetra nell'anima e ti scuote come poche emozioni riescono a fare, o semplicemente perché con questa tecnica si cattura di più... fatto sta che gli appassionati sono tantissimi e mai come ora chiedono ai produttori, attrezzi sempre più tecnici, specifici e performanti. Nessun'altra azienda può vantare una così vasta gamma di prodotti, di canne così specializzate e con la migliore componentistica del mercato.



La nuova SYGNUM XS Barbel da 12' ha tutti i requisiti che uno Specialist Angler può richiedere alla canna dei suoi sogni: grezzo sottile, ottimale curve test di 1.75lb, una perfetta resistenza alle torsioni in fase di caricamento del lancio per assicurare la massima precisione, L'azione è rapida in ferrata e potente sul controllo sul pesce. Il fusto

viene costruito in SHRM che conferisce resistenza e leggerezza, monta anelli con pietra di Silicio che dissipano rapidamente il calore dovuto all'attrito del filo mentre il calcio è rivestito finemente in sughero naturale.



Serie completa di attrezzi in grado di coprire tutte le esigenze di questa affascinante disciplina. Le MRX-V sono sempre più apprezzate ed utilizzate nelle competizioni, essendo canne dall'ottima sensibilità e reattività. La loro azione progressiva è ben distribuita, dispongono di un'inesauribile riserva di potenza sul manico che consente di controllare a dovere anche pesci di grossa taglia. Leggere

e ben bilanciate, sono diversificate per capacità di lancio e lunghezza, distinguendo così i modelli per la pesca di precisione a corta distanza da quelli più potenti per lunga distanza. Molto ben assemblate e accuratamente rifinite (da notare la rifinitura ovale della parte inferiore del calcio), chiedete al vostro negoziante di fiducia di farvele provare e giudicate voi il loro eccellente rapporto qualità-prezzo.



catturare pesci di taglia medio-grande come: breme, carassi, scardole, gardon e cavedani. Il fusto è dotato di buona potenza e consente lanci molto precisi. Tre sono le vette in dotazione, tutte in solid carbon HM, aventi diversa sensibilità per percepire anche le tocche più timide.

Da non sottovalutare l'impiego in carpodromo, dove il carattere della Bomb emerge di prepotenza. Componentistica di grande qualità: portamulinello Fuji a scomparsa, anelli in pietra SiC e tre vette in solid carbon HM.



La Quiver 12' può affrontare svariati ambienti: fiumi, canali, laghi e carpodromi. Grazie ai tre vettini in solid carbon che ha in dotazione può segnalare sia le tocche più impercettibili, sia confrontarsi con esemplari di taglia. In acqua ferma il target sono: breme, carassi e scardole,

mentre in fiume con correnti medio lente andremo ad insidiare cavedani, savette e pighi. Vi stupirà anche in carpodromo, quando sarete alle prese con prede di taglia. È assemblata con componentistica Fuji, portamulinello con chiusura a scomparsa e anelli in pietra SiC.



SYGNUM XT

Serie di canne di grande prestigio, non fatevi ingannare dalla loro leggerezza o dall'esile fusto: l'apparenza inganna! Le Sygnum XT sono realizzate in carbonio HM ed impreziosite con Sun Screen Finish, tecnologia recentissima che protegge il fusto irrobustendolo. Sono attrezzi leggeri e fini, ma molto nervosi e rapidi: utilizzateli con forza e senza timori sono incredibilmente affidabili. Per struttura progettuale sono molto sensibili alle tocche, ma alle prese con pesci di taglia la sygnum XT sono cattive... molto cattive! Una riserva di

potenza illimitata e un'azione progressiva e profonda, conferiscono alla canna una curvatura perfetta in fase di combattimento. Le XT ben si addicono alla pesca in acque ferme (canali e laghi), ma anche in fiumi con correnti medio lente. Hanno in dotazione tre cimini in solid carbon, affinché siate sempre pronti in qualsiasi situazione di pesca. Le Sygnum XT sono allestite con anelli SiC per garantire la massima scorrevolezza del filo, un affidabile portamulinello a scomparsa ed una impugnatura in sughero con parte finale in EVA.



SYGNUM XT *Hi Feeder*

COD	(mm)	U	L	AC	SiC	€
151-17-360	3.60	136	184	4+3	M	Sic 129.90



SYGNUM XT *Feeder*

COD	(mm)	U	L	AC	SiC	€
151-17-350	3.50	136	175	4+3	M	Sic 119.90



SYGNUM XT *Bomb*

COD	(mm)	U	L	AC	SiC	€
151-17-320	3.20	136	148	4+3	ML	Sic 109.90



ENERGHIA *Variable Feeder*



Energhia 12' Variable Feeder è sicuramente una delle più belle canne del mercato, rispecchia la classica canna da ledgering anglosassone ad azione parabolica, dalla linea accattivante e curata nei minimi particolari. Perfette sono le sue legature degli anelli in SiC e il fusto è sottile e potente: una volta innestata mostra tutta la sua eleganza ed elasticità. Dotata di blocca amo, il serraggio del mulinello è del tipo a scomparsa con sistema a vite ricoperto in EVA e il calcio è rivestito in sughero AAA. La Energhia è stata progettata in due sezioni lunghe alle quali si aggiunge il vettino. Generalmente le canne da ledgering sono costruite in tre segmenti più vettino. Questa particolare struttura a due segmenti lunghi conferisce a questa canna un'azione parabolica che in fase di lavoro assume una curvatura profonda e perfetta: anche nei punti di innesto! L'Energhia 12' non è una canna "molle", è realizzata in carbonio SHM ed ha quindi una impressionante riserva di potenza sul manico. Messa sotto stress con pesci di grande dimensioni, ci permette di avere sempre il controllo della situazione sia a distanza sia nella critica fase del sottoriva. In quest'ultima circostanza ci consente di forzare la preda a guadino... cosa che non tutte le canne con questa azione possono permettersi di fare. Un attrezzo sottile, sensibile, preciso, ben bilanciato e reattivo nella ferrata: sviluppato per la pesca medio-light. Ha in dotazione tre vettini: quello da 1 oz è in Powerfibre

mentre gli altri due da 1,5 e 2 oz sono in solid carbon. Consigliata per la pesca in fiumi con correnti di media intensità alla ricerca di pesci sospettosi che effettuano tocche veloci: pighi, savette, lasche, cavedani e gardon. Oppure in canale e in lago alla ricerca di breme, carassi, scardole e tinche. Perfetta per la pesca in acque limpide dove servono finali di diametro sottile.



COD	(mm)		Δ↑Δ	TT	AC	C.W.	0000	€
151-41-360	3.60	155	193	2+3	M	80	Sic	139.90

SYGNUM —XLD FEEDER—



Canne bilanciate dal peso contenuto interamente realizzate in carbonio SHRM. Dotate di grande robustezza e di una potenza ben distribuita su tutta la "schiena" della canna. Sono consigliate sia per la pesca in canale o in lago, sia per la pesca al barbo. Nel primo caso, per trovare il pesce si dovranno effettuare lanci lunghi e precisi con pesi di 170 grammi utilizzando differenti zavorre quali: piombo secco, cage feeder, flat method e method. Per la pesca del barbo invece si dovranno lanciare pesanti pasturatori in luoghi dove la corrente è particolarmente veloce. Viene fornita con 3 vette in solid carbon di 2oz, 3oz e 4oz...

che di certo non fanno mancare potenza e sensibilità quando servono. L'allestimento è curato con anelli in SiC, chiusura mulinello a scomparsa e manico ricoperto in sughero. Dotata inoltre di anellino blocca amo.



COD	(mm)		Δ↑Δ	TT	AC	C.W.	0000	€
151-12-390	3.90	137	255	3+3	HH	170	Sic	159.90
151-12-420	4.20	146	295	3+3	HH	170	Sic	169.90

SYGNUM **TXL** FEEDER



Una volta innestata la Sygnum TXL feeder ci si rende immediatamente conto della sua affidabilità strutturale. Canna potente e bilanciata, è stata progettata per pesche pesanti in grandi fiumi, come ad esempio il Po, il Reno ed il Danubio. Nonostante l'enorme capacità di lancio ed il suo perfetto e progressivo controllo su qualsiasi tipo di preda, la Sygnum TXL feeder rimane sensibile grazie al fusto in S.H.R Modulus Carbon. Incredibile la riserva di potenza contenuta nel manico, eccellente la dotazione di tre vette in carbonio adatte a coprire qualsiasi condizione di pesca Heavy. Gli anelli sono in SiC, la chiusura del mulinello è a scomparsa e il calcio è ricoperto

in sughero. Molto pratico l'anellino blocca amo. Le Sygnum TXL sono canne di elevato livello tecnico, due attrezzi tecnicamente perfetti per il feeder pesante.

COD	(mm)		Δ↑Δ	TT	AC	0000	€
151-18-390	3.90	137	277	3+3	HH	Sic	139.90
151-18-420	4.20	146	358	3+3	HH	Sic	149.90
151-18-450	4.50	156	406	3+3	HH	Sic	169.90

NEW **ERION XT** SPECIMEN TWIN TIP



COD	(mm)	mm	g	g	C.W.	mm	€
152-68-360	3.60	126	310	3+2	1.75-2.25lb	Sic	149.90



S.H.M.
CARBON



Di norma alla voce categoria specimen, in molti paesi europei questa terminologia significa pesca fondo per pesci grossi. E sinceramente per noi ritenere la Erion XT Specimen TWIN TIP solo una semplice canna da fondo per pesci grossi ci va' un po' stretto. Questa 12' in due pezzi costruita in alto modulo fornita di fusto +2 punte avon intercambiabili da 1,75 lbs e 2,25 lbs. Bene si addice a qualsiasi tipologia di pesca sia al mare che acque interne. Ma grazie alla sua versatilità la Erion XT si puo' tranquillamente inserire anche nella attrezzature rivolte anche nelle pesche specialistiche come carpe (carp fishing) barbi (barbell fishing) tinche.

ERION XT POWER FEEDER



COD	(mm)	mm	g	g	AC	C.W.	mm	€
152-72-360	3.60	126	242	3+3	H	120	Sic	119.90
152-72-390	3.90	134	280	3+3	H	140	Sic	129.90
152-72-420	4.20	146	293	3+3	H	140	Sic	139.90

Il fusto è costruito in carbonio SHRM. Ha un'azione progressiva che ben distribuisce "il lavoro" su tutta la curvatura della canna. Realizzata in tre segmenti con innesto a baionetta è dotata di tre vettini in "solid carbon" da 1oz - 2oz e 3oz. L'attrezzo è ben bilanciato e potente, studiato per lunghi lanci con method e flat method di peso variabile tra i 15 e i 60 grammi. L'abbiamo testata prima in Adda alla ricerca di barbi, poi nei canali e il risultato è stato eccellente! La canna dà il meglio di sé dove servono pasturatori da 120 grammi per contrastare correnti sostenute. In fase di lancio il fusto assorbe il peso della zavorra e quando entra in trazione, la canna rimane in perfetto asse con la linea di pesca, non flette sotto l'azione della corrente. Monta anelli SiC, dotata di hook retainer e portamulinello a scomparsa, impugnatura rivestita in sughero e parte finale del calcio in EVA. Rapporto qualità/prezzo incredibile.



T-FORCE XPS FEEDER PLUS

Ledgering è una tecnica di pesca in continua espansione in tutta Europa, ed è per questo che abbiamo deciso di introdurre una versione ulteriormente migliorata per questa tecnica di pesca. In particolare è stata prestata particolare attenzione alla resistenza all'abrasione ed all'affondamento, le due caratteristiche più importanti in questa tecnica di pesca, ottenendo quello che ad oggi è probabilmente il miglior filo da feeder in commercio. Si presenta comou in quattro tonalità di colore, mentre l'allungamento è stato ridotto drasticamente in modo da poter percepire anche le mangiate più delicate a lunga distanza. Disponibile in 5 diametri in bobine da 150 metri.





ERION XT CARP FEEDER



Queste due canne, a differenza della Erion XT Power Feeder, pur mantenendo una buona riserva di potenza sul manico, hanno un'azione più morbida e progressiva. Quando si combatte con grosse prede la curvatura che genera è profonda, è quindi una canna dedicata a chi si vuole godere il combattimento fino all'ultimo. Progettata per la pesca a feeder medio-pesante e realizzata in due modelli da 3.60m e 3.90m, entrambi costruiti in carbonio S.H.M. Ogni canna è corredata di 3 vette intercambiabili (2 carbon+1 glass) da 1oz in powerfibre, 2oz e 3oz in solid carbon HM, per coprire ogni situazione di lancio e segnalare anche le abboccate più delicate.



COD	mm	mm	mm	mm	AC	C.W.	mm	€
152-71-360	3.60	126	213	3+3	MH	90	Sic	129.90
152-71-390	3.90	134	255	3+3	MH	90	Sic	139.90



AERO FEEDER

I pasturatori Aero sono stati disegnati per l'utilizzo con particles e bigattini. La version Flat è consigliata per i grandi fiumi o per correnti medio veloci, garantendo un ottimo grip sul fondale. Aero Feeder Round invece è l'ideale per correnti lente o acqua ferma, garantendo lanci lunghissimi e precisi grazie al piombo posizionato alla base. Vai a pagina 258 per conoscere tutte le misure disponibili.



NEW Syntium

PRO BOMB

Oltre alla già vasta gamma di canne da feeder in catalogo, nel 2012 Trabucco propone una nuovo range di prodotti sviluppati su grezzi innovativi e caratterizzati da una miscela di carbonio alto modulo denominato SHM DURAWALL. Un carbonio leggero, "rollato" a fibre unidirezionali che conferisce all'attrezzo una maggiore resistenza alla trazione e una inconsueta potenza di lancio. Anche gli innesti sono innovativi, il Power Joint (sistema rinforzato di innesto delle giunture) è il miglior sistema di giuntura che esiste in commercio. La nuova serie Syntium verrà apprezzata a livello internazionale perché è versatile: nell'ampio spettro di lunghezze si riescono ad interpretare e soddisfare tutte le esigenze, dal neofita all'esigente esperto. Le canne sono tecniche, realizzate con materiali di prima qualità, tecnologicamente evoluti e sono anche rifinite nei minimi particolari. Vediamole nel dettaglio.



CARBON S.H.M.
DURAWALL



Syntium PRO BOMB 300M

152-96-300	3.00	105	181	3+3	M	Sic	69,90

Syntium PRO QUIVER 330MH

152-96-300	3.30	116	207	3+3	MH	Sic	74,90

Syntium PRO FEEDER 360MH

152-96-360	3.60	124	221	3+3	MH	Sic	79,90

Syntium PRO FEEDER 360H

152-96-365	3.60	124	230	3+3	H	Sic	89,90

Syntium PRO FEEDER 390H

152-96-390	3.90	135	292	3+3	H	Sic	99,90





ANTRAX RIVER FEEDER

COD	(mm)		⊥	≡	AC	C.W.	0000	€
152-89-360	3.60	126	265	3+2	HH	30-150	Sic	69.90
152-89-390	3.90	134	309	3+2	HH	30-150	Sic	79.90

ANTRAX CARP FEEDER

COD	(mm)		⊥	≡	AC	C.W.	0000	€
152-88-360	3.60	126	241	3+2	H	20-120	Sic	69.90
152-88-390	3.90	134	317	3+2	H	20-120	Sic	69.90

ANTRAX CARP TWIN TIP

COD	(mm)		⊥	≡	AC	0000	€
152-69-360	3.60	126	186	3+3	MH	Sic	79.90

ANTRAX FEEDER PLUS

COD	(mm)		⊥	≡	AC	0000	€
152-90-360	3.60	126	247	3+2	MH	Sic	49.90
152-90-365	3.60	126	252	3+2	H	Sic	59.90

ANTRAX POWER FOR

COD	(mm)		⊥	≡	AC	0000	€
152-87-360	3.60	125	229	3+4	MH	Sic	79.90
152-87-365	3.60	125	241	3+4	H	Sic	84.90
152-87-390	3.90	138	269	3+4	H	Sic	99.90
152-87-395	3.90	138	301	3+4	XH	Sic	109.90





Serie di canne "allround" pronte e potenti, che consigliamo per la pesca in fiumi o canali con correnti medio forti. La canna è costruita in carbonio SHRM ed è quindi dotata di un'ottima potenza. L'azione è progressiva e viene ben distribuita sul fusto pur mantenendo sempre una buona riserva di potenza nel manico. In pesca può sostenere correttamente un feeder da 150 grammi, l'ideale per la ricerca dei barbi

di taglia, ma è altrettanto valida anche se si usano grammature inferiori per la ricerca di cavedani, savette, pighi e perchè no: mormore ed orate se si pesca al mare. L'allestimento è ben curato: anelli in pietra SiC, un portamulinello in EVA a scomparsa, blocca amo e calcio in sughero, in dotazione 2 vettini uno in powerglass e uno in solid carbon.



Stai cercando una canna da combattimento che non crei problemi... anzi che li risolva? La tua fissa sono grosse carpe nei carpodromi o potenti carpe nei grandi fiumi? Antrax Carp Feeder è l'attrezzo che cercavi. Potenti, robuste, con un ampio range di lancio (fino a 120g), entrambe hanno il fusto in S.H.R.M Carbon e sono allestite con due vette

in fiberglass che ricoprono adeguatamente tutti i range di potenza che servono. Equipaggiate con anelli in SiC a doppio ponte, chiusura del mulinello a scomparsa, anellino blocca amo e calcio in sughero.



Se cerchi una canna per la pesca a feeder che all'occorrenza possa diventare anche una specialist l'hai trovata! Questo attrezzo ha in dotazione una punta per la pesca specialistica (barbo, tinca, carpa) a piombo secco, method o flat method con un range massimo di 90 grammi e una vetta per la pesca a feeder accessoriata con due quiver tip di diversa sensibilità: 1oz e 2oz. Costruita in carbonio S.H.R, che

assicura grande affidabilità in tutte le situazioni di pesca, la Antrax Carp Twin Tip se innestata con il vettino specialistico è una canna con una azione H (Heavy), ossia una buona canna per la pesca a lungo raggio sia in acque ferme, sia in fiume con correnti veloci. Innestando invece il vettino e il portavettino per la pesca a ledgering, questa canna assumerà un'azione più morbida MH (Medium-Heavy).



Costruita in carbonio S.H.R.M è progettata per avere la potenza ben distribuita su tutto il fusto. La Antrax Feeder Plus è una canna precisa, ben bilanciata con un'ottima spinta di lancio e totalmente affidabile durante il combattimento con grosse prede. Due i modelli disponibili da 3.60 e 3.90 metri, entrambi equipaggiati con due vette in

fiberglass da 1oz e 2oz per effettuare la scelta più adeguata alle vostre esigenze di pesca. Ottima la componentistica: anelli SiC, chiusura del mulinello a scomparsa, calcio in EVA, anellino blocca amo e un imbattibile rapporto qualità prezzo.



Nella vasta gamma delle Antrax Power si possono trovare canne per la pesca a media distanza nelle versioni 12' con azione progressiva MH o H e canne per pescare nei grandi fiumi con piombi pesanti, queste ultime sono 13' con azioni H o XH. La caratteristica strutturale che contraddistingue questa serie di canne è l'avvolgimento a spirale di fasce di carbonio rinforzate che rendono il fusto potente e indistruttibile.

L'azione che ne deriva è progressiva, ma è la potenza che è strabiliante, l'ideale per avere il totale controllo sul pesce. Hanno in dotazione quattro vette intercambiabili, tre in fiberglass e una in power carbon. Gli anelli sono in SiC, l'attacco del mulinello è a scomparsa e il calcio è rivestito con il miglior sughero.

NEW

ANTRAX PRO PICKER



COD	(mm)	(mm)	(mm)	AC		€	
158-86-270	2.70	1.42	145	2+2	M	SIC	59.90

~~Power Joint~~ S.H..R. MODULUS CARBON - SENSITIVE TIP ACTION



ANTRAX PRO FEEDER



COD	(mm)	(mm)	(mm)	AC		€	
152-86-360	3.60	125	259	3+3	MH	Sic	79.90
152-86-365	3.60	125	281	3+3	H	Sic	79.90
152-86-390	3.90	137	295	3+3	MH	Sic	89.90



ANTRAX PRO QUIVER



COD	(mm)	(mm)	(mm)	AC		€	
152-86-330	3.30	116	218	3+3	M	Sic	69.90



ANTRAX PRO BOMB



COD	(mm)	(mm)	(mm)	AC		€	
152-86-300	3.00	105	191	3+3	M	Sic	69.90




FEEDER TELESCOPIC

SYGNUM TELEFEEDER



COD	(mm)	(mm)	(mm)	AC	C.W.		€	
159-02-400	4.00	127	280	5	HH	100-150	S-Sic	89.90

Canna telescopica realizzata in carbonio altomodulo e carbonio HR. L'abbiamo definita "speciale fiume Po" perché è nata per i grandi corsi d'acqua ed destinata alla ricerca di grossi barbi... ma non solo. Essendo telescopica si apre e si chiude velocemente consentendoci di battere zone inesplorate o sbarrate... là dove nessuno è mai andato a pescare prima di voi. Ha un solo vettino fisso di 100/150 grammi ed è annellata in SIC.



Leggere e reattive sono perfette per la pesca medio leggera a corta e media distanza per insidiare carpe, breme, cavedani e carassi. Prodotte in S.H.R. carbon, assemblate con anelli SiC, manico ricoperto EVA e portamulinello anatomico a vite. In dotazione due cimini di azioni differenti, potenze per soddisfare tutte le esigenze della pesca leggera.



Serie molto tecnica con azioni progressive. Parliamo di fusti molto rigidi con una grande riserva di potenza sul manico. Destinate al feeder medio-pesante che trovano impiego in laghi, canali, grandi fiumi e anche in mare. Fusti in carbonio S.H.R.M, tutti correati con tre vette intercambiabili, una in solid carbon e due in power glass. Anellatura SiC con chiusura mulinello a scomparsa e manico rivestito in sughero.



L'Antrax Pro Quiver è stata sviluppata per soddisfare le esigenze degli amanti del feeder medio-leggero. La sua azione è progressiva, il fusto è in carbonio S.H.R.M ed è quindi sottile, rapido e sensibile. Una canna polivalente, ideale per la ricerca di breme, carassi, scardole e tinche in acque ferme. Oppure è un'ottima scelta anche per fiumi di

media e piccola portata, con correnti medio lente, alla ricerca di pighi, cavedani e savette. Ha in dotazione tre vette: due in power glass e una in solid carbon, per segnalare bene le abboccate e lanciare diverse grammature. Gli anelli sono SiC, la chiusura del mulinello è a scomparsa e il manico è in sughero naturale e EVA.



Una "piccola" 3 metri molto sensibile e pronta, l'attrezzo perfetto per individuare le impercettibili tocche di piccoli pesci. Ma è anche dotata di una notevole potenza che viene ben distribuita su tutto il fusto della canna, potenza che emerge in fase di combattimento con pesci di taglia, potenza che viene rilasciata progressivamente quando il fusto lentamente si flette in direzione del manico. La Antrax Pro Bomb è una

canna molto divertente, da utilizzare sia in carpodromo con carpe di taglia, sia in canali o piccoli fiumi a corrente lenta. La sua sensibilità è tale da poter essere usata per insidiare breme, carassi, tinche, gardon, scardole, savette e cavedani. Costruite in carbonio S.H.R.M è equipaggiata con anelli SiC. In dotazione tre vette: una in solid carbon e due in power glass. Ottimo il rapporto qualità/prezzo.

NEO TELELEDGERING



COD	(mm)		±	AC	C.W.	0000	€
158-96-360	3.60	100	240	6+3	MH	20-75	S-SiC 54.90
158-96-390	3.90	105	260	6+3	MH	20-75	S-SiC 59.90

Canne telescopiche, costruite in carbonio HR con tecnologia Twin-Loop. Dai blank sottili e maneggevoli, sono canne molto pronte e reattive. Consigliate per la pesca dai moli, dalla scogliera e in particolare per il beach ledgering per insidiare: mormore, orate, branzini, saraghi e sugarelli. Correate di tre vettini in Powerfibre da 1 oz. 2 oz. 3 oz. Anellate in SiC, attacco portamulinello a scomparsa, calcio rivestito in EVA.

TROTA LAGO

Perché spendere di più quando si ha la possibilità di trovare una qualità superiore ad un prezzo inferiore? Questa è una domanda che nella pesca in molti si dovrebbero fare e ancora di più nella pesca della trota in lago. Quest'anno Trabucco offre una grande opportunità a tutti i patiti di questa pesca, un'opportunità unica ed irripetibile: quella di poter acquistare i prodotti più tecnologicamente e qualitativamente avanzati ad un prezzo notevolmente più basso di quello di mercato. Prima di comprare una qualsiasi canna da trota paragonatela ad una Trabucco, chiudete gli occhi e cercate di capirne le differenze... a quel punto noterete che quel che cambia è solo il prezzo perché il nostro è il migliore del mercato.

ASTORE LAKE TROUT



ULTRA SLIM
BLANK



NEW ASTORE TX BOLO



Una bolognese soprattutto rigida, ma anche sottile, leggera e ben bilanciata. Progettata per lasciare poco spazio di movimento alla preda e per strapparla velocemente fuori dall'acqua prima che disturbi troppo la zona di pesca. Il cimino è estremamente sensibile e reattivo e consente quindi al pescatore di contrastare le fughe del pesce anticipandone le reazioni. La versione teleregolabile è stata sviluppata per la pesca delle trote in laghetto con il galleggiantino o per insidiare le trote in torrente. La possibilità di regolare la lunghezza in base alle esigenze di pesca è un'enorme vantaggio tattico, ma la cosa che

impressiona maggiormente è come questa canna domina il pesce. Una canna che pesca da sola, di facile impiego, che verrà apprezzata soprattutto da pescatori esperti.

COD						€
124-45-500	4.00 - 5.00	147	260	5	SIC	-
124-45-600	4.00 - 5.00 - 6.00	150	345	6	SIC	-

NEW EPICA LAKE TROUT





Serie telescopica in sette sezioni nelle prime quattro azioni ed in cinque sezioni nelle tre misure più lunghe. Tale configurazione eleva la resistenza complessiva della canna, elimina gran parte degli anelli scorrevoli ed ottimizza la curva d'azione. I fusti sono realizzati in carbonio S.H.M e tutti i vettini sono in carbonio pieno. Per migliorare la sensibilità ed ottimizzare il feeling pescatore/canna, il portamulinello è stato integrato nel manico e il tappo inferiore è filettato direttamente nella parete del calcio. Innovativa la configurazione dell'anelletatura, gli anelli hanno diametri più piccoli e sono tutti rigorosamente SiC, compresi gli scorrevoli ad incastro. Per semplificarne l'utilizzo, sono state riportate in serigrafia delle bande colorate per identificarne l'azione.

COD	(mm)		±T ²		C.W.	0000	€
124-16-100	3.90	120	179	7	1-3	Sic	99.90
124-16-200	3.90	120	182	7	2-6	Sic	99.90
124-16-300	3.90	120	185	7	3-8	Sic	99.90
124-16-400	4.10	120	195	7	4-10	Sic	104.90
124-16-500	4.20	120	200	5	6-12	Sic	109.90
124-16-600	4.40	120	210	5	8-15	Sic	119.90
124-16-700	4.40	120	220	5	12-25	Sic	129.90



Un progetto completamente nuovo. Il blank in carbonio SHM a conicità elevata è sviluppato in sette sezioni di lunghezza decrescente dal calcio alla vetta. Un particolare sistema costruttivo che migliora le prestazioni in fase di lancio e rende l'attrezzo affidabile ed efficiente. L'abbinamento di materiali pregiati alle tecniche costruttive all'avanguardia, si traduce in leggerezza, diametri ridotti, precisione nei lanci, reattività in fase di ferrata ed elasticità nella fase di recupero del pesce. Ottima la componentistica: i vettini sono in carbonio pieno, gli anelli sono in carburo di silicio (SiC), gli scorrevoli sono del tipo ad incastro e il calcio è Sensi Touch. Tutta la serie ha in serigrafia una banda colorata che identifica l'azione.

COD	(mm)		±T ²		C.W.	0000	€
124-18-100	3.90	120	185	7	1-4	S-SiC	69.90
124-18-100	3.90	120	185	7	2-6	S-SiC	69.90
124-18-300	3.90	120	185	7	3-8	S-SiC	69.90
124-18-400	4.00	120	185	7	4-10	S-SiC	74.90
124-18-500	4.20	120	220	7	6-12	S-SiC	82.90
124-18-600	4.20	120	220	7	8-15	S-SiC	83.90
124-18-700	4.20	120	220	7	10-20	S-SiC	89.90
124-18-800	4.50	120	220	7	15-30	S-SiC	102.90



S.H.M. CARBON

ULTRA SLIM BLANK

NEW **VANADIA LAKE TROUT**

Vanadia Lake Trout presentano fusti robusti, leggeri e bilanciati con componenti di ottimo livello. Costruite in carbonio SHM rivelano un ottimo compromesso fra potenza e maneggevolezza. Tutte le azioni sono dotate di vette "solid tip", impareggiabili per sensibilità e dalle prestazioni invidiabili.

COD	mm	mm	mm	mm	C.W.	mm	€
124-19-100	3.80	130	167	7	1-4	S-Sic	99.90
124-19-200	3.80	130	174	7	2-6	S-Sic	109.90
124-19-300	3.80	130	188	7	3-8	S-Sic	109.90
124-19-400	3.80	130	191	7	4-10	S-Sic	114.90
124-19-500	4.00	130	214	7	6-12	S-Sic	114.90
124-19-600	4.20	130	251	7	8-15	S-Sic	119.90
124-19-700	4.20	130	256	7	10-20	S-Sic	119.90
124-19-800	4.50	130	288	7	15-30	S-Sic	119.90



ERION NRG MATCH

COD	mm	mm	mm	mm	C.W.	mm	€
151-88-400	4.00	129	259	5	5-20	Sic	59.90
151-88-405	4.00	129	268	5	8-25	Sic	59.90
151-88-420	4.20	133	320	5	10-30	Sic	69.90
151-88-425	4.20	133	332	5	20-50	Sic	69.90

S.H.M.R. CARBON  **TRABUCCO ENGINEERED**



Una canna studiata per la pesca con la bombarda che può essere usata anche per la pesca all'inglese con pesanti waggler. I blank sono in carbonio SHMR rinforzato con la tecnologia W-Power, basata sull'avvolgimento a spirale di un filo di carbonio lungo tutta la struttura della canna. Questa particolare lavorazione conferisce alla canna spiccate caratteristiche di potenza e resistenza. Ampio il range di azioni, in grado di soddisfare tutte le esigenze di lancio. Componentistica e finiture sono di buon livello: anelli in Carburo di Silicio (SiC), portamulinello con ammortizzatori in plastica e calcio con rivestimento anticivolo.



T-FORCE XPS TROUT COMPETITION

Questo nuovo monofilo di colore trasparente è dedicato a tutti gli amanti della pesca alla trota in laghetto. Il suo colore lo rende perfetto per essere utilizzato anche negli specchi d'acqua cristallina. Dotato di affondamento "slow sinking", viene realizzato con un particolare procedimento costruttivo che lo rende estremamente resistente alle torsioni, mentre la superficie estremamente liscia rende possibili lanci a lunga distanza anche utilizzando esche di peso contenuto. Proposto in cinque differenti diametri in bobine da 150 metri.





NEW




ORBITRON MASTER LAKE



Una serie di canne della stessa lunghezza ma con azioni e potenze completamente differenti. Sono canne con conicità differenti che rientrano in un'unica famiglia perché sono tutte ottimizzate per ottenere lanci lunghi e precisi. A parità di zavorra lanciano più distante di qualsiasi altra canna in commercio. Estremamente sensibili nel percepire le abboccate e precise nel controllo durante il recupero della preda, sono realizzate in carbonio alto modulo (HM) con cimini in carbonio pieno (Solid Tip) ed accessoriate con anelli a ponte basso Super S-Sic (pietra in carburo di silicio e ponte alleggerito).



COD	(mm)		↑↓	≡	C.W.	0000	€
124-13-100	3.90	107	182	8	2-6	SiC	49.90
124-13-200	3.90	107	184	8	4-8	SiC	49.90
124-13-300	3.90	107	185	8	5-10	SiC	49.90
124-13-400	3.90	107	209	8	10-20	SiC	54.90
124-13-500	3.90	107	221	8	15-30	SiC	59.90




TRABUCCO ENGINEERED

ANTRAX PW PLUS



Un ampio range di azioni in grado di soddisfare tutte le esigenze della pesca delle trota in lago. I fusti sono realizzati in carbonio SHMR rinforzato con la tecnologia W-Power basata sull'avvolgimento a spirale di un filo di carbonio lungo la struttura della canna. Questo particolare trattamento conferisce alla gamma spiccate caratteristiche di potenza e resistenza. L'azione è rigida, di punta, potente nei lanci e progressiva in fase di recupero della preda. La Antrax PW Plus è una gamma che viene venduta ad un prezzo strepitoso.



COD	(mm)		↑↓	≡	C.W.	0000	€
151-64-400	4.00	116	240	4	max 40	S-Sic	69.90
151-64-405	4.00	116	248	4	max 60	S-Sic	69.90
151-64-425	4.20	120	294	4	max 100	S-Sic	74.90
151-64-455	4.50	130	344	5	max 100	S-Sic	79.90



SPECIAL REINFORCED

S.H.M.R. CARBON



BOMBARDA IRIDIUM ZERO GRAVITY

Bombarda di colore bianco, realizzata in materiale epossidico, quindi indistruttibile. Ha la peculiarità di essere galleggiante, per pescare a galla sia a recupero che a corpo fermo. Utilizzabile anche quando la pesca a galla non è consentita.

COD	L	T
017-45-040	4,0	0
017-45-060	6,0	0
017-45-080	8,0	0
017-45-100	10,0	0
017-45-150	15,0	0
017-45-200	20,0	0
017-45-300	30,0	0

BOMBARDA IRIDIUM PROLIGHT

Bombarda di colore satinato, realizzata in materiale epossidico: duro, resistente... praticamente indistruttibile! Caratterizzata da affondamenti contenuti, per pescare negli stadi superficiali dei laghetti. Affondamenti testati, precisi e garantiti su ogni modello.

COD	L	T
017-65-040	4,00	0,8
017-65-060	6,00	1,2
017-65-080	8,00	1,6
017-65-100	10,0	2,0
017-65-150	15,0	3,0
017-65-200	20,0	4,0

AQUA BOMB


Serie di bombarde ad acqua, interamente costruite in materiale sintetico trasparente. Portata e peso sono regolabili con l'introduzione di acqua all'interno del corpo. Utilissime sia nella pesca alla trota in cava sia nella pesca in mare.

COD	L
015-60-050	5,00
015-60-080	8,00
015-60-100	10,00
015-60-150	15,00

LONG CAST SPHIROLETTE

Le Long Cast Sphirolette rappresentano la miglior soluzione per lanciare distante esche leggere, come spesso avviene nella trota in lago. Possono trovare impiego anche in mare con grub o per appesantire artificiali. Blister da 3 pezzi.

COD	L
013-96-003	3,0
013-96-005	5,0
013-96-008	8,0
013-96-010	10,0
013-96-015	15,00
013-96-020	20,00



PENNA TROTA

È la classica penna di pavone studiata per la pesca della trota a recupero. Estremità colorate con vernici fluorescenti, in modo da essere sempre visibile in ogni condizione.

Codice 001-20-095

S-FORCE LAKE TROUT

Mono filo studiato per la pesca della trota lago. La particolare struttura interna unita al rivestimento esterno a base di silicone, riduce la memoria meccanica del filo mantenendo una grande morbidezza, ideale per una corretta presentazione dell'esca. Completamente impermeabile, il particolare rivestimento isola la struttura interna del filo dagli agenti atmosferici mantenendone invariate le caratteristiche, anche con forti escursioni termiche.

Il colore è viola pastello, facilmente visibile fuori dall'acqua, ma con un bassissimo grado di rifrazione una volta immerso.



WINNER HV 113

Classica forma allungata a penna. Adatto all'acqua ferma ed in particolare alla pesca della trota lago. Antenna in balsa - deriva in carbonio.

Codice 001-06-113



2,00
3,00
4,00
6,00

WINNER HV 114

Massima stabilità e sensibilità in acqua ferma. L'ideale per la pesca delle trote in lago. Testa in balsa, deriva in carbonio, vernice fluo.

Codice 001-06-114



2,00
3,00
4,00
6,00

WINNER HV 115

Galggiante senza antenna per la pesca delle trote. Estremamente robusto e visibile, ha la testa in balsa e la deriva inox.

Codice 001-06-115



1,00
2,00
3,00
4,00

WINNER POLLUX

Ideato per la pesca della trota a recupero. La boccola in ottone posta sulla testa ed il filo passante lo rendono indistruttibile. Deriva in carbonio, vernice fluo.

Codice 001-06-004



2,00
4,00
6,00
8,00

STRIKE IN LINE

Modello bombato per la pesca della trota. La boccola in ottone posta sulla testa ed il filo passante lo rendono indistruttibile. Deriva in carbonio, vernice fluo.

Codice 001-20-100



1,00
2,00
3,00
4,00
5,00

ZOOM LINE

Modello affusolato la pesca della trota a recupero. La boccola in ottone posta sulla testa ed il filo passante lo rendono indistruttibile. Deriva in carbonio, vernice fluo.

Codice 001-20-090



2,00
3,00
4,00
5,00
6,00



SHORT TUBE

Piombino per la tremarella dalla forma compatta, studiato per la pesca veloce o vicino al fondo. Disponibile nelle misure 2,0 - 2,5 - 3,0 - 3,5 - 4,0 - 4,5 - 5,0g



SUPER SLIM TUBE

Piombino affusolato caratterizzato da un affondamento lento, adatto dunque alla tremarella di superficie. Disponibile nelle misure 1,0 - 1,5 - 2,0 - 2,5 - 3,0 - 3,5 - 4,0g



MICRO SFERE

Forma raccolta per un maggiore affondamento, ottimo per la tremarella medio veloce di superficie o più lenta sul fondo. Disponibile nelle misure 0,2 - 0,3 - 0,4 - 0,5 - 0,7 - 1,0 - 1,5g



SLIM TUBE

Forma classica per la trota lago, affondamento più lento rispetto allo short. Disponibile nelle misure 2,0 - 2,5 - 3,0 - 3,5 - 4,0 - 4,5 - 5,0 - 6,0g



MICRO SLIM

Versione Micro dello Slim Tube, si presta per la pesca difficile. Ottimo per la realizzazione di corone. Disponibile nelle misure 0,2 - 0,3 - 0,4 - 0,5 - 0,7 - 1,0 - 1,5g

PLASTIC OLIVE

Si possono utilizzare o per tarare il galleggiante o da sole per pescare a "saltarello". L'ideale per acque limpi de quando si pescano pesci molto sospettosi.



COD	ΔT	PZ
013-97-002	2,00	5
013-97-003	3,00	5
013-97-004	4,00	5

VETRINI TROUT GHOST

Vetrini trasparenti a forma di tronchetto. Sono confezionati in bustine da 4 o 3 pezzi a seconda della grammatura.



COD	ΔT	PZ
013-95-002	2,0	4
013-95-003	3,0	4
013-95-004	4,0	4
013-95-006	6,0	3
013-95-008	8,0	3

STEALTH TRONCHETTO

Vetrini trasparenti lunghi e affusolati. Ottimi anche in mare per tarare il galleggiante quando si pescano pesci molto sospettosi.



COD	ΔT	PZ
013-94-002	2,0	2
013-94-003	3,0	2
013-94-004	4,0	2
013-94-005	5,0	2
013-94-006	6,0	2

VETRINI IRIDIUM PIOMBATI

Vetrino piombato in materiale plastico di colore satinato. Rispetto al vetro a parità di grammatura ha affondamenti inferiori, consentendo la pesca a breve distanza negli strati superficiali.



COD	ΔT	PZ
017-70-020	2,00	1,4
017-70-030	3,00	1,7
017-70-040	4,00	1,9
017-70-050	5,00	2,1
017-70-060	6,00	2,3

WINNER MICROBALLERINA

Prodotta in balsa, ha una boccola di ottone nel punto di ingresso del filo e un tubolare in plastica passante. Si può usare fissa o scorrevole.



COD	ΔT
001-07-104	4,00
001-07-106	6,00
001-07-108	8,00
001-07-110	10,00

TROTA TORRENTE

Una tecnica di pesca dove spesso serve una notevole preparazione fisica oltre che un'attrezzatura adeguata. La preparazione fisica dovete mettercela voi ma per quanto concerne l'attrezzatura le nostre canne teleregolabili sono attrezzi eccezionali, estremamente rigidi e potenti, a partire dai più tecnici sviluppati per gli agonisti fino ad arrivare ai modelli da "battaglia" ad ingombro ridotto.

Aqua Master Trout PRIDE



COD	Length	Weight	Tip	Sections	Blank	€
124-50-100	10.00	154	640	8	-	-



NEW ASTORE TX TROUT



COD	Length	Weight	Tip	Sections	Blank	€
124-51-085	8.50	160	548	7	SIC	-
124-51-100	10.00	180	759	9	SIC	-



ASTORE RIVERTROUT



COD	Length	Weight	Tip	Sections	Blank	€
124-54-085	8.50	160	490	7	-	299.90
124-54-100	10.00	169	600	8	-	399.90



NEW ASTORE TX BOLO



COD	Length	Weight	Tip	Sections	Blank	€
124-45-500	4.00 - 5.00	145	187	5	SIC	
124-45-600	4.00 - 5.00 - 6.00	150	280	6	SIC	
124-45-700	4.00 - 5.00 - 6.00 - 7.00	150	340	7	SIC	





Questa canna rappresenta quanto di meglio la tecnologia costruttiva possa offrire oggi. Sfruttando materiali all'avanguardia come il Radial Carbon ed il carbonio SHM di ultimissima generazione siamo riusciti a realizzare la miglior canna da trota torrente disponibile sul mercato. Viene fornita fissa per consentire montaggi personalizzati,

anche se noi consigliamo di abbinargli solo prodotti Fuji. Provandola vi rimarranno impresse le sensazioni di leggerezza, maneggevolezza e di grande rigidità anche alla massima lunghezza. Canna da competizione per la pesca in torrente, può essere impiegata anche nelle dighe al mare, grazie alla grande robustezza e all'eccellente reattività del fusto.



Teleregolabili di elevato livello tecnico. I nuovi tessuti SHGMC Carbon consentono di realizzare fusti leggerissimi ma estremamente robusti e rigidi. La canna è ben bilanciata ed affidabile. Strutturalmente progettata con un fusto potente e dalla conicità poco pronunciata nei segmenti più grandi, per agevolare l'inserimento di blocchi leggeri e sottili. Una volta aperta nelle varie lunghezze, la canna è stabile ed estremamente ferma. Pronta e ricettiva, il vettino percepisce ogni

minima tocca che viene immediatamente trasmessa al pescatore. Il posizionamento del portamulinello fa sì che l'avambraccio si appoggi correttamente sul calcio della canna, dando a chi pesca una corretta postura... diminuendo lo stress del pescatore che cerca le trote con la canna completamente aperta. Annellata in SiC doppio ponte.



Canna "specializzata" disponibile nelle misure classiche per l'agonismo. L'intera serie è proposta senza montaggio per consentire la personalizzazione. Fusto con diametro ridotto e conicità poco pronunciata delle sezioni più grandi, per agevolare il montaggio teleregolabile con blocchi di spessore e peso veramente contenuti.

Azione estremamente ferma nella parte centrale e molto rapida nella parte "alta". La struttura in Carbonio Alto Modulo, con sezioni corte verso la vetta, consente di salpare velocemente le trote. Serie di grande pregio, nata per chi vuole presentare l'esca al meglio andando a scandagliare accuratamente tutte le tane.



Una bolognese soprattutto rigida, ma anche sottile, leggera e ben bilanciata. Progettata per lasciare poco spazio di movimento alla preda e per strapparla velocemente fuori dall'acqua prima che disturbi troppo la zona di pesca. Il cimino è estremamente sensibile e reattivo e consente quindi al pescatore di contrastare le fughe del pesce anticipandone le reazioni. La versione teleregolabile è stata sviluppata per la pesca delle trote in laghetto con il galleggiantino o per insidiare

le trote in torrente. La possibilità di regolare la lunghezza in base alle esigenze di pesca è un'enorme vantaggio tattico, ma la cosa che impressiona maggiormente è come questa canna domina il pesce. Una canna che pesca da sola, di facile impiego, che verrà apprezzata soprattutto da pescatori esperti.



NEW

ATTRACTIVE TRL RIVER TROUT



erecla PROSTREAM



COD	(mm)	█	█	█	█	€
124-77-300	3.00	75	142	5	S-Sic	21.90
124-77-350	3.50	78	182	6	S-Sic	26.90
124-77-400	4.00	81	227	7	S-Sic	31.90

Canna telescopica realizzata in Powerfibre accoppiate a del carbonio ad alta resistenza. Il fusto è potente e la canna è versatile e affidabile, anche per l'impiego di grammature pesanti. Monta blocchi teleregolabili ed è l'ideale per il pescatore sportivo che pesca in laghetto e in torrente.

SIRIUS CREEK



COD	(mm)	█	█	█	█	€
124-64-350	3.50	73	175	6	S-Sic	49.90
124-64-400	4.00	73	224	7	S-Sic	54.90

Serie di canne ad ingombro ridotto studiate per quei torrenti dove occorre mobilità e prontezza. Gli eccellenti materiali utilizzati uniti alla lavorazione W-CHR della base, ne irrigidiscono la struttura. Sono canne robuste e affidabili, disponibili con anelli S-Sic e con portamulinello a placca ammortizzata.

SYGNUM MTR



COD	(mm)	█	█	█	█	€
124-71-250	2.50	41	152	8	S-Sic	44.90
124-71-300	3.00	42	186	10	S-Sic	59.90

Serie di canne dal ridottissimo ingombro adatte per la pesca in fiume o per essere trasportate nello zaino. Ottime in varie situazioni di pesca, soprattutto per la trota in torrente. Vengono prodotte utilizzando i migliori carboni HR-HM e successivamente montate con anelli Super S-Sic e placca portamulinello ammortizzata.





Massima reattività del grezzo con una particolare attenzione al controllo della preda. Questa l'indicazione data al progettista, ma non ci siamo accontentati: la canna la volevamo anche rigida (molto rigida), leggera e con un diametro contenuto. Gli abbiamo chiesto un buon lavoro di bilanciatura, ma gli abbiamo anche messo a disposizione un eccellente carbonio alto modulo, di quelli a basso contenuto di resine del tipo CX-1. Il risultato ottenuto è entusiasmante, la canna è veramente leggera e anche molto ben bilanciata, ma quello che stupisce maggiormente è la rigidità... sembra che lavori solo la cima e al massimo un pezzo del sottovetta quando entra veramente sotto sforzo. A noi questo attrezzo piace molto, chiedete al vostro negoziante di farvelo provare e poi paragonatelo a qualsiasi altra canna in questa fascia di prezzo, vedrete che il rapporto qualità prezzo è imbattibile.

COD	(mm)	g	cm	g	g	€
124-44-500	5.00	135	285	5	Sic	119.90
124-44-600	6.00	135	405	6	Sic	149.90



Erecta PWSTREAM



COD	(mm)	g	cm	g	g	€
124-76-350	3.50	78	180	6	S-Sic	49.90
124-76-400	4.00	81	225	7	S-Sic	54.90

Canna ad ingombro ridotto e di facile trasporto, ideale per la pesca delle trote in lago o in torrente. L'attrezzo è rigido e ben bilanciato, viene rinforzato alla base con il W-CHR e montato con anelli S-Sic e portamulinello ammortizzato. L'intera serie dispone di blocchi teleregolabili.

SIRIUS (SIDE STREAM)




COD	(mm)	g	cm	g	g	€
124-66-300	3.00	95	118	4	S-Sic	54.90
124-66-380	3.80	104	175	5	S-Sic	59.90
124-66-450	4.50	108	230	6	S-Sic	69.90

Progettate per la trota in torrente, ma possono essere utilizzate anche per altre pesche in virtù della loro robustezza ed affidabilità. Sono caratterizzate da diametri molto contenuti e costruite con carbonio HR (rinforzato) che assicura rigidità e bilanciatura. Maneggevoli e leggere con un alto livello di affidabilità, vengono montate a mano con anelli S-Sic e portamulinello ammortizzato.

ANTRAX TRT 300



COD	(mm)	g	cm	g	g	€
124-69-300	3.00	72	145	5	Sic	29.90
124-69-350	3.50	74	195	6	Sic	35.90
124-69-400	4.00	77	245	7	Sic	41.90



Canne realizzate con l'unione di carbonio HR e Powerfibre. L'ingombro ridotto ne consente un comodo trasporto ed un pratico utilizzo sia in laghetto sia nella trota in torrente, anche con grammature pesanti. Attrezzi versatili e affidabili si possono impiegare anche come bolognesi per la pesca delle carpe. L'allestimento è curato con anelli Sic e portamulinello ammortizzato.



SPECIMEN

Ci sono pesci che non perdonano errori. Ci sono pesche che non cedono il passo a compromessi. Ci sono canne progettate appositamente per evitare che i grossi siluri o i poderosi storioni trovino una falla strutturale e guadagnino la fuga. Tutto questo noi lo sappiamo bene ed è per questo che le nostre canne da specimen sono le migliori... perché noi siamo come voi: ci divertiamo solo quando abbiamo il totale controllo della situazione!



NEW

Syntium MEGA FORCE



CROSSED REINFORCED
S.H.M.R. CARBON

X-TBA CASTING PERFORMANCE

COD	mm	g	mm	C.W.	mm	€
169-06-420	4.20	135	4	250	SiC	79.90



Un attrezzo telescopico Super Strong, definito dai nostri tester un X-tra Casting Performance, per la potenza che sprigiona in fase di lancio. Il fusto è realizzato in carbonio SHMR, estremamente robusto ed affidabile in grado di lanciare zavorre di 250 grammi. Grossi siluri e combattivi storioni sono i target predestinati della Mega Force, pesci combattivi che solo attrezzi di buona qualità possono contrastare. Tutti gli anelli sono a ponte doppio, la struttura è in Inox e la pietra interna in SiC per consentire l'utilizzo dei trecciati. Il portamulinello è solido, del tipo a vite, che riesce a bloccare saldamente anche modelli taglia 10.000.

HYDRUS MAGNUM



COD	mm	g	mm	C.W.	mm	€
169-00-410	4.00	136	4	250	S-SiC	69.90

TRABUCCO ENGINEERED

H.R. CARBON

Canne telescopiche per la pesca a fondo, realizzate in carbonio HR e HM, con ottima progressione del fusto per ottenere lanci lunghi e al contempo disporre di una enorme riserva di potenza per la fase di recupero. Vengono montate con anelli a doppio ponte Super S-SiC inox. L'estremità del cimino è dipinta con una particolare vernice "illuminated paint", che ha la proprietà di essere visibile anche al buio senza l'utilizzo della starlight.



MAXXIS MONSTER

Progettate, sviluppate e testate dai nostri consulenti italiani ed esteri, appositamente per la pesca dei grossi siluri dalla barca e la pesca a spinning. La Monster è la versione "cattiva", più potente e robusta, della Catfish. Caratterizzate da una eccellente azione progressiva che, in caso di combattimenti estremi, si sposta nella parte bassa della canna determinando un enorme aumento di potenza. I fusti sono realizzati in carbonio CX-1 (un carbonio alto modulo affidabile e potente) ed equipaggiati con anelli doppio ponte in pietra di Silicio (SiC), gli unici in grado di resistere all'enorme calore sprigionato dall'abrasione dei trecciati. Il manico ha l'impugnatura in EVA anatomica, per esercitare la massima leva sulla canna. Indistruttibile la cima Magic Stick. Introdotte due nuove misure la 2.10 e la 2.70: ora la gamma è a dir poco completa!

	COD	(m)	mm	TT	C.W.	SiC	€
NEW	157-31-210	2.10	108	2	150	Sic	69.90
NEW	157-31-215	2.10	108	2	300	Sic	74.90
	157-31-240	2.40	124	2	150	Sic	69.90
	157-31-245	2.40	124	2	300	Sic	79.90
NEW	157-31-270	2.70	138	2	150	Sic	84.90
NEW	157-31-275	2.70	138	2	300	Sic	89.90



MAXXIS SILURO

Siete a caccia del siluro da record: questa è la canna che fa per Voi. Progettata in due pezzi e disponibile in un'unica misura (quella giusta) di 2.70m. Il fusto in carbonio alto modulo CX-1 è in grado di lanciare pesanti esche da mezzo chilo e al contempo di strappare dal fondo i grossi esemplari che si rifugiano nelle profondità dei nostri fiumi. La componentistica è adeguata al tipo di avversario che dovrà affrontare: anelli doppio ponte in pietra Sic, portamulinello a ghiera e manico rivestito in EVA con impugnatura da combattimento. La cima Magic Stick ad altissima resistenza completa la dotazione di questa canna da combattimento estremo.

	COD	(m)	mm	TT	C.W.	SiC	€
	157-32-270	2.70	139	2	500	Sic	99.90



MAXXIS CATFISH

Questa è la più bella canna da siluro in due pezzi che sia mai stata prodotta. Dietro il sottile fusto in carbonio alto modulo CX-1 ed una leggerezza che difficilmente si riscontra nelle canne da siluro, si cela una potenza che solo un pescatore esperto è in grado di riconoscere quando la impugna... tutti gli altri ne capiranno le potenzialità solo quando la proveranno in pesca apprezzando così il duro lavoro di progettazione che è stato fatto su questo attrezzo. Il miglior carbonio alto modulo CX-1 è stato rinforzato con un doppio avvolgimento a spire incrociate e poi, all'altezza della giuntura, è stata inserita una ulteriore spiralatura per proteggere l'innesto. Con questi accorgimenti siamo riusciti a ridurre i diametri e ad incrementare la potenza di leva di entrambe le misure 2.70 e 3.00 metri. Entrambi i modelli infatti riescono a lanciare agilmente zavorre fino a 400g e controllare "di misura" le fughe del più grosso e possente predatore dei nostri fiumi. Una canna per pescatori esperti ma talmente evoluta che riesce

a correggere gli errori di esecuzione anche di chi non è proprio un esperto di questa pesca. La componentistica è eccellente, tutti gli anelli sono a doppio ponte e muniti di pietra SiC per l'utilizzo di trecciati. Il portamulinello è minimalista, a ghiera con struttura in metallo, ed appoggia su un supporto di gomma per non forzare sul carbonio. L'impugnatura da combattimento in EVA antiscivolo ha numerosi inserti ergonomici per migliorare la presa. Tutto l'attrezzo è accuratamente progettato per resistere a qualsiasi test. Maxxis Catfish può essere impiegata sia a spinning sia con pesanti esche morte.

	COD	(m)	mm	TT	C.W.	SiC	€
	157-33-270	2.70	139	2	400	Sic	119.90
	157-33-300	3.00	155	2	400	Sic	129.90





NEW

ARMADON



COD	www	TC	TC	TC	TC	€
156-33-360	3.60	188	2	3.00lb	SIC	49.90

Cyclone



COD	www	TC	TC	TC	TC	€
156-31-355	3.60	188	2	2.75lb	SIC	49.90
156-31-360	3.60	188	2	3.00lb	SIC	49.90

Cyclone X3



COD	www	TC	TC	TC	TC	€
156-32-360	3.60	125	3	3.00lb	SIC	49.90

CARP FISHING

Target Big Fish! Il confronto diretto e la cattura del pesce di taglia è l'obiettivo perseguito da chi pratica queste tecniche di pesca. Noi lo sappiamo e per questo le nostre gamme prodotte spaziano ad ampio raggio per coprire con attrezzi adeguati un po' tutte le esigenze di chi va a pesca: con l'unico intento di prendere pesci sempre più grossi e potenti! Considerato che c'è chi pesca nei grandi fiumi, chi invece bazzica solo laghetti a pagamento, chi preferisce le potenti due pezzi, chi invece vuole delle tre pezzi a ingombro ridotto e chi infine nella telescopica trova tutto ciò che gli serve... noi vi proponiamo una gamma completa, dalle canne più tecniche a quelle più versatili, così siamo certi che in queste pagine troverete sicuramente l'attrezzo che fa per voi. Di certo non troverete da nessun'altra parte un rapporto qualità/prezzo così conveniente come solo il marchio Trabucco vi può dare.



Attrezzo in due pezzi realizzato in carbonio HR (alta resistenza) ulteriormente rinforzato con Woven Carbon. Eccellente azione parabolica progressiva: potente e precisa nel lancio ma decisamente parabolica in fase di controllo della preda. Componentistica di ottimo

livello: anelli a doppio ponte con pietra SiC, portamulinello ergonomico a vite con ammortizzatori, manico e calcio rivestiti con speciale materiale antiscivolo che migliora la presa e amplifica l'esercizio della leva sia in fase di lancio sia nel combattimento.



Canna in due pezzi realizzata in carbonio HM con rinforzi in Woven Carbon sulle sezioni e sull'impugnatura. Eccellente azione progressiva: potente nel lancio e morbida in fase di controllo della preda. Anche in questo caso la componentistica è di ottimo livello:

anelli a doppio ponte con pietra SiC, portamulinello ergonomico a vite con ammortizzatori, manico e calcio rivestiti con speciale materiale antiscivolo che migliora la presa e amplifica l'esercizio della leva sia in fase di lancio sia nel combattimento.



Versione in tre pezzi della Cyclon Carp, anch'essa realizzata in carbonio alto modulo HR (alta resistenza). L'azione classica e la grande riserva di potenza garantiscono prestazioni molto simili a quelle della "sorella" sviluppata in due sezioni. Comoda nel trasporto (le tre pezzi garantiscono un ingombro notevolmente ridotto rispetto alle due

pezzi), facile da usare, molto affidabile ed estremamente divertente. Viene commercializzata con componentistica di buon livello: anelli SiC doppio ponte, manico ricoperto in EVA alta densità e in prossimità degli innesti legature rinforzate del tipo Long Life. Un buon attrezzo consigliato con un prezzo più che buono!




NEW

LegionCarp

COD	mm	l	TC	TC	0000	€
156-24-350	3.60	106	7	3.00lb	SiC	99.90

Uno stupendo attrezzo telescopico ad ingombro ridotto, solo 106 cm a canna chiusa. Il segreto è racchiuso nella ripartizione delle sezioni: sono sette in questo attrezzo che riesce a sprigionare un'enorme potenza sia in fase di lancio sia durante il recupero. Come tutte le telescopiche è stata progettata per pesche veloci, ma in questo caso però, stiamo parlando di un attrezzo di fascia medio-alta e quindi avremo a disposizione anche un'azione molto simile a quella di una due pezzi. In fase di progettazione abbiamo fatto molto attenzione alle sovrapposizioni delle giunture, che sono ad incastro millimetrico e di conseguenza non sono state eccessivamente irrigidite. Le legature infine sono molto curate, realizzate tutte su anelli a doppio ponte.



Impression

COD	mm	l	TC	TC	0000	€
156-22-380	3.60	107	7	3.00lb	SiC	99.90

Per chi predilige la praticità alle prestazioni la scelta più indicata è di sicuro una telescopica. La Impression si avvale di un'ottima progettazione in sette sezioni e non vi deluderà né in fase di lancio né durante il recupero di pesci di taglia. Realizzata in carbonio HM rinforzato con Carbon Tape (fasciature di carbonio nei punti nevralgici del fusto) si rivela un attrezzo molto affidabile e dotato di azione progressiva e potente. Può essere sfruttata fino "in fondo" grazie alla grande riserva di potenza di cui è dotato il fusto. Viene allestita con portamulinello ergonomico a vite, impugnatura antiscivolo e anelli a triplo ponte in pietra di silicio (SiC) ulteriormente rinforzati con legature Long Life.



Carp Quest

L'esigenza di un attrezzo pratico per il trasporto ma che al contempo sia anche potente ed affidabile, è sicuramente soddisfatta acquistando le canne di questa serie. Sono robuste, con azione progressiva e costruite con ottimo carbonio HM rinforzato. Sono tutte dotate di portamulinello ergonomico a vite, impugnatura antiscivolo, anelli a ghiera in pietra di silicio e tappo in gomma soft-touch per aumentare la leva appoggiando la canna alla cinta.

COD	mm	l	TC	TC	0000	€
158-01-360	3.60	88	6	3.00lb	SiC	89.90
158-01-390	3.90	89	7	3.00lb	SiC	99.90



Insolence^{carp}

COD	mm	TC	TC	TC	TC	€
156-29-360	3.60	84	7	3.00lb	SiC	64.90
156-29-365	3.60	84	7	3.50lb	SiC	69.90
156-29-390	3.90	84	7	3.50lb	SiC	74.90

La canna telescopica spesso è preferibile per le sue caratteristiche di comodità nel trasporto e di velocità nel montaggio della lenza. Le nuove Insolence sono robuste, divertenti ed affidabili. Sono costruite con azione progressiva ottenuta dall'utilizzo dell'ottimo carbonio HM (alta resistenza) ulteriormente rinforzato con una spirallatura di filo in Kevlar. Vengono equipaggiate con portamulinello ergonomico a vite, impugnatura antiscivolo ed anelli a ghiera con pietra SiC. Un ottimo acquisto per chi, senza spendere troppo, vuole cimentarsi in combattimenti con pesci di taglia.



Indulgence

COD	mm	TC	TC	TC	TC	€
156-28-360	3.60	77	6	3.00lb	SiC	59.90
156-28-365	3.60	77	6	3.50lb	SiC	64.90
156-28-370	3.60	77	6	4.00lb	SiC	69.90

Se cercate una canna "cattiva" che vi consenta di pescare pesci di taglia come carpe, siluri e storioni... l'avete trovata. Sviluppata per la pesca nei grandi fiumi, dove alla forza del pesce si somma quella della corrente o per combattere nei laghi a pagamento gli indomabili storioni. Indulgence è una gamma di telescopiche ad ingombro ridotto ma dalle grandi prestazioni. Ne apprezzerete la versatilità nel lancio e la precisione nel combattimento. Costruite in carbonio HM rinforzato, godono di una eccellente azione progressiva che può essere sfruttata "fino in fondo". Vengono allestite con portamulinello ergonomico a vite, impugnatura antiscivolo e anelli a ghiera equipaggiati di pietra SiC.



PESCA SPORTIVA

Una serie di attrezzi per la pesca in acque interne ed in mare, appositamente studiati per i giovani o per chi vuole iniziare a pescare senza spendere troppi soldi. I prezzi sono veramente contenuti ma la qualità dei prodotti è di ottima qualità. Ci ben comincia...



DEMON CARP MARGIN POLE



COD	mm	g	T	€
163-33-300	3.00	120	3	14.90
163-33-400	4.00	120	4	22.90

Serie di mini roubaisienne progettate per pesca a breve distanza nei carpodromi. Dedicate agli amanti di questa tecnica, sono prodotte in Power Glass ad alta resistenza e possono essere tranquillamente montate con elastici delle misure più elevate. Non c'è niente di più eccitante e divertente che controbattere fughe di grosse prede con una canna corta.

DEMON CARP TELE



COD	mm	g	T	€
163-31-180	1.80	67	3	9.90
163-31-240	2.40	67	4	12.90
163-31-300	3.00	67	5	15.90

Canne telescopiche ad ingombro ridotto, realizzate in Powerfibre ad elevata resistenza. Montate con potenti elastici sono perfette per la pesca in carpodromo. Vengono prodotte nelle misure di 1.80, 2.40 e 3.00 metri con impugnatura rivestita in Woven Glass.

NEW

DEMON POLE DEMON BOLO



Serie di canne telescopiche molto robuste ed affidabili, costruite in Powerfibre un materiale potente e leggero. Le canne fisse sono dotate di un anello sul cimino per un fissaggio rapido del filo. Le bolognesi vengono invece montate con anelli a ponte basso S-Sic e con il portamulinello a placca ammortizzata.

COD	mm	g	T	€
163-68-300	3.00	115	3	S-Sic 13.90
163-68-400	4.00	115	4	S-Sic 17.90
163-68-500	5.00	115	5	S-Sic 21.90

COD	mm	g	T	€
163-67-300	3.00	113	3	6.90
163-67-400	4.00	113	4	9.90
163-67-500	5.00	113	5	12.90
163-67-600	6.00	113	6	15.90
163-67-700	7.00	113	7	22.90

NEW

EXPANDER POLE EXPANDER BOLO



COD	mm	g	T	€
163-72-300	3.00	115	3	S-Sic 13.90
163-72-400	4.00	115	4	S-Sic 17.90
163-72-500	5.00	115	5	S-Sic 21.90
163-72-600	6.00	115	6	S-Sic 24.90

COD	mm	g	T	€
163-71-300	3.00	113	3	6.90
163-71-400	4.00	113	4	9.90
163-71-500	5.00	113	5	12.90
163-71-600	6.00	113	6	15.90
163-71-700	7.00	113	7	22.90

Canne telescopica ad ingombro ridotto, realizzate in Powerfibre ad elevata resistenza. Disponibili nelle versioni fisse e bolognesi. Possiamo definirle canna da "battaglia" per la loro struttura robusta ed affidabile. Attrezzi molto economici sono l'ideale per muovere i primi passi nell'affascinante mondo della pesca in acque interne e in mare.



NEW DREAM TEAM XTR MARGIN



COD	mm	mm	mm	€
131-85-400	4.00	110	4	89.90

CV CROSS ADVANCED SLIDE EASY FINISH
STRIPPA KIT SYSTEM

Mini roubaisienne (ad innesti) realizzate in carbonio HR con rinforzo Cross Winding System. Sono attrezzi ultra resistenti sviluppati per insidiare grosse carpe a distanza ravvicinata. La vetta ha un foro passante di ampio diametro per consentire il montaggio di elastici di grosso diametro, anche doppiati o modelli cavi. Sul terzo pezzo c'è un foro in pietra SiC che consente di agire sulla tensione dell'elastico (strappare l'elastico) durante il recupero della preda. Una canna molto divertente con un rapporto qualità prezzo eccellente.

Advantage vx



Canne per la pesca sportiva, costruite in carbonio composito DWS e rinforzate con un filo di carbonio a spirale (tecnologia W-Power), che rende la canna progressiva ed elastica, in grado di resistere alle sollecitazioni più forti. Viene montata con i nuovi anelli a ghiera di colore titanio e portamulinello a vite. Molto varia la gamma di misure e potenze di lancio, sono attrezzi che incontreranno il favore di un vastissimo numero di pescatori.

COD	mm	mm	mm	C.W.	mm	€
166-46-300	3.00	97	5	40	S-Sic	37.90
166-46-330	3.30	98	6	40	S-Sic	41.90
166-46-360	3.60	98	6	40	S-Sic	43.90
166-47-300	3.00	97	5	60	S-Sic	38.90
166-47-330	3.30	98	6	60	S-Sic	43.90
166-47-360	3.60	98	6	60	S-Sic	45.90
166-48-300	3.00	97	5	80	S-Sic	39.90
166-48-330	3.30	98	6	80	S-Sic	44.90

Revenge



COD	mm	mm	mm	C.W.	mm	€
166-51-300	3.00	97	5	20	S-Sic	32.90
166-51-330	3.30	98	6	20	S-Sic	34.90
166-51-360	3.60	98	6	20	S-Sic	39.90
166-52-300	3.00	97	5	40	S-Sic	34.90
166-52-330	3.30	98	6	40	S-Sic	38.90

COD	mm	mm	mm	C.W.	mm	€
166-53-330	3.30	98	6	60	S-Sic	38.90
166-54-330	3.30	98	6	80	S-Sic	41.90
166-54-360	3.60	98	6	80	S-Sic	42.90
166-55-330	3.30	98	6	100	S-Sic	43.90
166-55-360	3.60	98	6	100	S-Sic	44.90

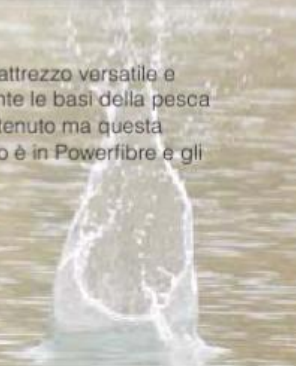
Serie di canne telescopiche per la pesca sportiva costruite in carbonio composito ad altissima resistenza, sono estremamente robuste con azione progressiva ed elastica. Sono montate con anelli a ghiera di color titanio e portamulinello girevole. Molto varia la gamma di misure e potenze di lancio, che la rende appetibile ad un vastissimo numero di pescatori.

NEW SINERGY SPIN



COD	mm	mm	mm	mm	€
163-40-150	1.50	-	4	S-Sic	8.90
163-40-180	1.80	-	5	S-Sic	9.90
163-40-210	2.10	-	5	S-Sic	10.90
163-40-240	2.40	-	6	S-Sic	11.90
163-40-270	2.70	-	6	S-Sic	12.90

Per chi vuole muovere i primi passi nella tecnica a spinning ecco un attrezzo versatile e robusto, progettato per semplificare la tecnica ed acquisire facilmente le basi della pesca a spinning: lancio, recupero, controllo della preda. Il prezzo è molto contenuto ma questa famiglia di canne non ha nulla da invidiare ad attrezzi più costosi. Il fusto è in Powerfibre e gli anelli in pietra S-Sic e il calcio è rivestito in neoprene.



SINERGY FLYER

Serie di canne telescopiche, robuste e dal prezzo estremamente conveniente, dedicate alla pesca a fondo in acque interne. I fusti sono costruiti in Powerfibre e le vette, colorate di rosso fluo, aiutano una

migliore percezione visiva delle abboccate. Questa serie è montata con anelli a ghiera anti-shock e portamulinello a vite posizionato nella parte superiore del calcio... proprio per consentire lanci estremamente lunghi.



PIKEPRO

COD	(mm)	II	III	C.W.	0000	€
165-65-300	3.00	107	4	200	S-Sic	13.90
165-65-350	3.50	107	4	200	S-Sic	15.90



CARP PRO

COD	(mm)	II	III	C.W.	0000	€
165-66-300	3.00	107	4	250	S-Sic	13.90
165-66-350	3.50	107	4	250	S-Sic	15.90



CAT FISH

COD	(mm)	II	III	C.W.	0000	€
165-67-300	3.00	107	4	300	S-Sic	13.90
165-67-350	3.50	107	4	300	S-Sic	15.90

SINERGY SEA

Costruite in Powerfibre, sono una serie di canne telescopiche per la pesca a fondo in acque interne. Sono dotate di un particolare cimino di colore rosso fluo per una migliore percezione visiva delle

abboccate. Queste canne sono montate con anelli a ghiera anti-shock e portamulinello a vite posizionato nella parte superiore del calcio per agevolare il long cast.



SARAGUS

COD	(mm)	II	III	C.W.	0000	€
165-60-300	3.00	107	4	200	S-Sic	13.90
165-60-350	3.50	107	4	200	S-Sic	15.90



SEA BASS

COD	(mm)	II	III	C.W.	0000	€
165-61-300	3.00	107	4	250	S-Sic	13.90
165-61-350	3.50	107	4	250	S-Sic	15.90



SEA BREAM

COD	(mm)	II	III	C.W.	0000	€
165-62-300	3.00	107	4	300	S-Sic	13.90
165-62-350	3.50	107	4	300	S-Sic	15.90

SEA STAR SARAGUS



COD	(mm)	II	III	C.W.	0000	€
165-45-350	3.00	98	5	80-120	S-Sic	18.90
165-45-400	4.00	98	5	80-120	S-Sic	19.90

Canne telescopiche per la pesca a fondo in mare, costruite in Powerfibre. Sono dotate di un particolare cimino colore rosso fluo per una migliore percezione visiva delle abboccate. Queste canne sono montate con anelli a ghiera anti-shock e portamulinello a vite posizionato nella parte superiore del calcio, proprio per consentire il posizionamento della canna anche nei terreni più accidentati.

CANNE DA MARE

- 70. SURFCASTING 3 PEZZI
- 76. SURFCASTING TELESCOPICHE
- 82. BEACH LEDGERING
- 86. CANNE DA BARCA
E BOLENTINO TELESCOPICHE
- 94. SEPPIA, CALAMARO, SABIKI
- 96. CANNE DA BARCA
- 100. CANNE DA TRAINA



COD codice

[mm] lunghezza

||| ingombro

≡ sezioni

C.W. C.W.

[mm] anelli

€ prezzo



SURF CASTING

Continua l'eccellente collaborazione con Michele Nardi che ci ha consentito di compiere un ulteriore passo avanti nella realizzazione di canne da surf sempre più tecniche e performanti. Tutti i tipi di carbonio utilizzati nella costruzione delle nuova generazione di attrezzi che riportano la sigla MN (Michele Nardi) vengono certificati e classificati come HM (alto modulo). In fase di lavorazione il carbonio viene impregnato con delle resine composte da nanoparticelle (nell'ordine di un milionesimo di millimetro), che si legano a livello molecolare tra le fibre rendendo il carbonio stesso più resistente, rigido, stabile e durevole. In pesca i vantaggi che ne derivano sono molti: le nuove canne sono più leggere e sottili, estremamente resistenti ed affidabili, ma soprattutto assorbono le vibrazioni, smorzano l'onda di ritorno e garantiscono una maggiore reattività in fase di lancio. Prima di comprare una qualsiasi canna da surf chiedete al vostro negoziante di fiducia di farvi impugnarne una Trabucco.

POETICA MN



Questo è stato il primo attrezzo in tre pezzi sviluppato in collaborazione con Michele Nardi (in serigrafia sono riportate le iniziali MN) e fin da subito è diventato lo standard di riferimento per i maggiori esponenti del surf casting italiano ed europeo. Nel 2012 la Poetica MN diventa una serie completa, questo perché siamo felici di aver raggiunto un ambito traguardo: la realizzazione di vette tubolari con le stesse calibrature e caratteristiche di quelle che fino a ieri erano riportate in carbonio solido, che caratterizzavano la serie precedente. Alla potentissima versione ripartita da 250g effettivi, con cui sono state raggiunte performance da vera fuoriserie, si affiancano altri due modelli da 160 e da 200g effettivi. Poetica MN2 si colloca al top della gamma Trabucco dato che è stata progettata con i migliori materiali e le migliori tecnologie disponibili oggi sul mercato. Nessun compromesso quindi sulla struttura del blank, rigorosamente in CX-2 Nano Tek, né tantomeno sulla componentistica che vede placca Fuji Gold e anellatura "stellare" originale Fuji SiC! Tutte le vette sono state finemente ripartite, ottimizzate e calibrate per ottenere la massima precisione in pesca e il massimo spunto in fase di lancio. Il fusto è inattaccabile dall'umidità e dalla salsedine grazie ad un innovativo procedimento chiamato "Zero Friction Blank" che oltre a favorire lo scorrimento del filo dona al fusto un effetto estetico

superlativo. La serie è indirizzata ad un pubblico molto tecnico, che utilizzando fili sottili in bobina e piombi aerodinamici ricerca il lancio lunghissimo! Il mulinello ideale è un bobina fissa di taglia grande (10000), ma va bene anche un rotante perché l'anellatura è ibrida. Le Poetica MN sono sviluppate per surfisti esperti, con competenze tecniche elevate e in grado di utilizzare tecniche di lancio evolute... come il ground cast.

COD	(mm)		TT	C.W.	0000	€
170-98-160	4.25	145	3	160	Fuji Sic	-
170-98-165	4.50	157	3	160	Fuji Sic	-
170-98-200	4.25	145	3	200	Fuji Sic	-
170-98-205	4.50	157	3	200	Fuji Sic	-
170-98-250	4.25	145	3	250	Fuji Sic	-
170-98-255	4.50	157	3	250	Fuji Sic	-

MN Design
 CX2 CARBON NANO-TEK
 Zero Friction Blank
 X-TRA CASTING PERFORMANCE
 FAST REACTION BLANK

NEW CASSIOPEA MN



L'ultima generazione della serie in tre pezzi Cassiopea, realizzata in collaborazione con Michele Nardi (in serigrafia il logo MN), compie un ulteriore balzo tecnologico diventando un attrezzo perfetto sia per pescatori esperti sia per chi desidera diventarlo. Il blank è in carbonio CX-2 Nano Tek, un carbonio ad altissimo modulo che ha consentito ai progettisti di rendere estremamente fine la calibratura dell'attrezzo pur mantenendo tutta la potenza necessaria per effettuare determinati tipi di lancio, inoltre, è stato ulteriormente irrigidito con una spiralatura denominata "Cross Winding" che ne aumenta considerevolmente la rigidità e quindi le potenzialità di gittata. La serie è completa in ogni casting ed è caratterizzata da una reattività fuori dagli standard che

consente di pescare correttamente con qualsiasi condizione di mare o di vento. La componentistica è semplicemente il massimo: anelli originali Fuji Alconite, placca Fuji Gold, inserti fosforescenti potenziati ed uno stupendo pomello d'alluminio e gomma alla base del calcio. Le versioni lunghe metri 4,50 dispongono di un'azione di punta non troppo esasperata e sono quindi adatte per qualsiasi tipo di lancio, side cast compreso. La Cassiopea MN da 120 grammi è anellata con sette passanti in totale, una scelta tecnica che la rende perfetta per convogliare al meglio le spire strette generate dai mulinelli di taglia media, come i 6000. Alle altre versioni, anellate con otto passanti, andrà abbinato un mulinello di taglia grande (8000, 10000).



(Anelli Fuji SiC)

Questi sono i migliori anelli disponibili sul mercato! Il ponte in acciaio inox coadiuvato dalla pietra in carburo di silicio (pietra durissima che si trova in natura) garantisce il miglior scorrimento del filo essendo completamente liscia e in grado di dissipare velocemente i surriscaldamenti da attrito... elementi che molto spesso compromettono gravemente l'esito del lancio. Quello che fa la differenza tra una pietra SiC Fuji e le altre pietre in commercio è che Fuji utilizza esclusivamente del carburo di silicio naturale, mentre gli altri sono carburi di silicio sintetici, creati in laboratorio.

(Portamulinello)

La placca Fuji Gold è realizzata in pura grafite per garantire la massima resistenza, ergonomia ed estetica. In fase di smontaggio del mulinello la particolare filettatura antisabbia espelle i granelli e la sporcizia accumulata all'interno della vite.

(Pomello)


Un particolare importante che fino a poco tempo fa non veniva neppure preso in considerazione. Di fatto, garantisce un'ottima gestione dell'attrezzo sia in fase di lancio sia di pesca. Inoltre, alla base del pomello e di ogni singolo pezzo si trova un tappo di gomma che salvaguarda la canna da rotture accidentali.



COD	(MM)	II	TV	C.W.	0000	€
170-97-120	4.20	145	3	120	Fuji Alc	-
170-97-125	4.50	157	3	120	Fuji Alc	-
170-97-160	4.20	145	3	160	Fuji Alc	-
170-97-165	4.50	157	3	160	Fuji Alc	-
170-97-200	4.20	145	3	200	Fuji Alc	-
170-97-205	4.50	157	3	200	Fuji Alc	-



NEW NEMESEEA



CASSIOPEA



La tre pezzi realizzata in collaborazione con Michele Nardi continua ad essere una canna di grande successo. Attrezzo interamente costruito con tessuti di carbonio altissimo modulo con calibratura estremamente fine che termina con una vetta sensibile in carbonio

solido senza spina. La Cassiopea fa della rigidità il suo pregio principale risultando ottima per l'esecuzione di lanci a lunghissima distanza e pesca con qualsiasi condizione di mare o di vento. Anelli Fuji Alconite, placca Fuji Gold e pomello bilanciato completano la componentistica.

COD	mm	mm	mm	C.W.	mm	€
170-91-420	4.20	145	3	100	Fuji	-
170-91-450	4.50	157	3	100	Fuji	-
170-79-420	4.20	145	3	300	Fuji	-

Una nota particolare è riservata alla versione più potente della serie, che con i suoi 300 grammi effettivi, disposti su 4,20 metri di lunghezza, si colloca tra gli attrezzi più potenti del mercato. La canna infatti è capace di intraprendere qualsiasi tipo di sforzo, dalla pesca allo squalo al rock fishing fino alla tecnica più gettonata: la teleferica. Ogni centimetro di canna fa la sua parte spingendo al massimo e donando un'elasticità mai vista prima d'ora! La vetta è finemente ripartita in modo da essere completamente attiva anche nella fase di lancio. Qualsiasi tipo di mulinello è abbinabile (rotante o a bobina fissa), purché sia molto robusto e potente.

CASSIOPEA BIANCA



Ecco quello che il mondo del surf richiedeva da tempo: una canna con il portamulinello basso (ma non troppo). Di fatto, l'attrezzo è indirizzato a tutti quei surfisti che non riescono ad esercitare una adeguata leva su quelle canne che hanno il mulinello posizionato troppo in alto, come ad esempio il pubblico femminile e gli adolescenti. L'azione che deriva dalla Cassiopea 120 è stata leggermente "addolcita" in modo da rendere meno impegnativa la fase di lancio. Le distanze raggiungibili, come da tempo Trabucco ci ha abituato, sono vicinissime a quelle delle altre Cassiopea, e cioè ineguagliabili! Michele

Nardi, che l'ha ideata, consiglia questo nuovo attrezzo a tutti i surfisti e le surfiste che vogliono un qualcosa di dedicato... di personalizzato. Chiaramente nessun compromesso sulla componentistica, rigorosamente Fuji con anelli della innovativa serie KW.

COD	mm	mm	mm	C.W.	mm	€
170-90-420	4.20	148	3	120	Fuji	-

CX-1 CARBON Zero Friction Blank MW Design XTRA CASTING PERFORMANCE FAST REACTION BLANK



COD	mm	L	T	C.W.	0000	€
171-20-120	4.20	145	3	120	SIC Sea Guide	-
171-20-125	4.50	157	3	120	SIC Sea Guide	-
171-20-160	4.20	145	3	160	SIC Sea Guide	-
171-20-165	4.50	157	3	160	SIC Sea Guide	-
171-20-200	4.20	145	3	200	SIC Sea Guide	-
171-20-205	4.50	157	3	200	SIC Sea Guide	-

Nuova serie di attrezzi in tre pezzi che utilizza gli stessi fusti delle Cassiopea (attrezzi che ormai non hanno bisogno di ulteriori presentazioni). La serie è caratterizzata da ottime finiture ed anche in fatto di componenti si assesta su un buon livello: stesso pomello delle serie al top, elegante placca nera, inserti fosforescenti e anelli a doppio ponte antisalsedine, che come nelle serie più prestigiose sono legati a mano. La Nemesea pur collocandosi in una fascia di prezzo media è l'unica canna che praticamente ha le stesse prestazioni delle top di gamma. Il tutto coadiuvato da un'estetica solare!

CX-1 CARBON Zero Friction Blank MW Design XTRA CASTING PERFORMANCE FAST REACTION BLANK



(Anelli Fuji Alconite)

Questa anellatura è la migliore del mercato! Il ponte in acciaio inox coadiuvato dalla pietra in Alconite (pietra durissima ottenuta chimicamente) garantisce il miglior scorrimento del filo.



(Porta mulinello)

La placca Fuji Gold è realizzata in pura grafite: massima resistenza, ergonomia e soprattutto una filettatura antisabbia che in fase di smontaggio del mulinello espelle la sporcizia accumulata all'interno della vite.



(Pomello)

Garantisce un'ottima gestione dell'attrezzo sia durante il lancio sia nel recupero della preda. Alla base del pomello e di ogni singola sezione si trova un tappo di gomma che protegge la canna da urti accidentali.

CX-1 CARBON Zero Friction Blank MW Design XTRA CASTING PERFORMANCE FAST REACTION BLANK





NEW EPICA COMPETITION PRO

Tre pezzi realizzata sotto la supervisione di Michele Nardi. Prima progettata in maniera accurata, poi testata per un anno portandola sempre al limite ed ora è finalmente pronta per il mercato. Ci troviamo di fronte ad una canna che pur rientrando in una fascia di prezzo media propone delle innovazioni tecnologiche che si possono trovare solo nelle canne al top di gamma. Il fusto è stato ottimizzato per lanci estremi ed anche il cimino in carbonio solido svolge egregiamente il suo compito. Costruita in carbonio CX-1 si avvale di componenti di prima qualità come il portamulinello di grafite e gli anelli "Sea Guide" che non temono la salsedine.

COD	(mm)			C.W.	0000	€
171-18-420	4.20	145	3	160	SIC sea guide	189.90
171-18425	4.20	145	3	200	SIC sea guide	199.90

X-TBA CASTING PERFORMANCE

SENSITIVE TIP DESIGN

FAST REACTION BLANK

CX-1 CARBON
MW Design



NEW FOLGORE SURF

Un unico attrezzo in tre pezzi, rigido, molto reattivo, interamente realizzato in CX-1 Carbon. Con i suoi 160 grammi effettivi, dispone di un'azione veramente fuori dagli schemi. È una canna che ama essere maltrattata e che dà il meglio quando la si forza ai massimi livelli. L'impugnatura ergonomica e i rinforzi sulle giunture invogliano al lancio e consentono all'attrezzo di sopportare qualsiasi tipo di sollecitazione. Il cimino solid tip garantisce la sensibilità necessaria per percepire le tocche più timide. Componentistica di buon livello, tutta antisalsedine.

COD	(mm)			C.W.	0000	€
171-23-420	4.20	148	3	160	SIC sea guide	139.90

X-TBA CASTING PERFORMANCE

FAST REACTION BLANK

CX-1 CARBON
MW Design





NEW FOSTORIA REVOLUTION

Fostoria diventa Revolution! Il carbonio è stato reso ancora più reattivo ottimizzando tutta l'azione dell'attrezzo in tre pezzi, che ora è ancor più efficiente sia in pesca sia nel lancio. Costruita in carbonio S.H.R.M, dispone di un sensibile vettino sdoppiato ed una eccellente componentistica con il pomello di gomma, la placca con serraggio a vite e l'impugnatura antiscivolo.

COD				C.W.		€
171-16-200	4.20	145	3	200	SiC sea guide	129.90

**FAST PROGRESSIVE BLANK
S.H.M.R. CARBON**



NEW FOSTORIA LONG CAST

Versione migliorata ed evoluta della Fostoria Long Range. Rispetto alla precedente cambia l'annellatura, che in questo caso è del tipo stretto e realizzata con anelli "Low Rider". Confermato invece il fusto estremamente reattivo realizzato in S.H.R.M Carbon, visti i complimenti ricevuti da tutti i surfcaster italiani che hanno provato questo attrezzo, non potevamo fare altrimenti. Vettino sdoppiato ultrasensibile, pomello di gomma, placca a vite e impugnatura antiscivolo completano la dotazione di questo ottimo attrezzo.

COD				C.W.		€
171-22-420	4.20	148	3	200	SiC sea guide	129.90

**FAST PROGRESSIVE BLANK
S.H.M.R. CARBON
SPECIAL REINFORCED**

SURF CASTING TELESCOPICHE

Tante le novità nella gamma delle telescopiche, ben dieci nuove famiglie di prodotti entrano a far parte del catalogo Trabucco, una rivoluzione completa dettata dall'introduzione delle migliori tecnologie costruttive coadiuvate dalle superiori componentistiche presenti sul mercato, da un'attenta progettazione e da tante ore di test effettuati in pesca. Michele Nardi ha personalmente testato ogni singolo attrezzo e lo ha approvato prima che venisse messo in produzione. Non temiamo paragoni in qualsiasi fascia di prezzo!



VERTIGO



Serie composta da tre supertelescopiche molto efficienti, realizzate in collaborazione con Michele Nardi. Otto sezioni in carbonio altissimo modulo studiate approfonditamente per aumentare al massimo la rigidità e quindi la capacità di lanciare lungo. I numerosi test di controllo hanno evidenziato una struttura veramente indistruttibile adatta anche all'esecuzione di lanci angolati. Cimino in carbonio pieno, pomello di gomma, placca e anelli Fuji Alconite sono l'eccellente componentistica di questa serie.

COD	Length	Weight	Sections	C.W.	Tip	Price
170-84-100	4.30	155	8	130	Fuji	-
170-84-200	4.30	155	8	150	Fuji	-
170-84-300	4.30	155	8	180	Fuji	-

CX-1
CARBON

MW
Design

X-TRA CASTING PERFORMANCE

FAST REACTION BLANK

VENOM



CEPHALONIA



COD	Length	Weight	Sections	C.W.	Tip	Price
170-86-500	5.00	159	7	50-100	Sc	159.90

Cinque metri di canna sono utili, ma potremmo dire indispensabili, nelle competizioni e non solo. Trabucco propone un attrezzo realizzato in collaborazione con Michele Nardi, molto leggero, in sette sezioni, capace all'occorrenza di sprigionare tutta la potenza che serve per tirare cento grammi, ma comunque sensibile nella gestione del peso minimo concesso dall'RTA.

CX-1
CARBON

MW
Design

X-TRA CASTING PERFORMANCE

FAST REACTION BLANK

SENSITIVE TIP DESIGN



A ttrezzo molto reattivo e potente adatto anche al rock fishing. Il "Super Carbon Yarn Wrapping" abbinato alle otto sezioni conferisce rigidità e massima leggerezza. Canna adatta anche per lanci ground cast, con cui si ha un forte incremento sulle distanze di lancio raggiungibili.

COO	mm	g	cm	C.W.	mm	€
171-05-430	4.30	166	8	100-200	Sic	-

CX-1 CARBON **MW Design** **XTRBA CASTING PERFORMANCE** **FBST REACTION BLANK**



NEW

CASSANDRA SR



COD	mm	l	T	C.W.	0000	€
170-89-420	4.20	1.57	7	100	SIC	149.90
170-89-425	4.20	1.57	7	130	SIC	159.90
170-89-428	4.20	1.57	7	150	SIC	179.90

NEW

LOCUSTA



COD	mm	l	T	C.W.	0000	€
171-30-420	4.20	1.57	6	130	SIC	119.90
171-30-425	4.20	1.57	6	150	SIC	129.90
171-30-428	4.20	1.57	6	180	SIC	139.90

NEW

NIGHT X WISH TEKNO SURF



COD	mm	l	T	C.W.	0000	€
171-29-420	4.20	1.48	5	150	SIC HD	109.90
171-29-425	4.20	1.48	5	180	SIC HD	119.90
171-29-428	4.20	1.48	5	200	SIC HD	119.90

Nuova telescopica dal blank molto rigido in carbonio CX-1, con un'azione "secca"... di punta. Tre modelli da 4.20 metri con casting power differenti: 150 - 180 e 200 grammi, tutte realizzate in cinque sezioni con vetta in Solid Carbon. La superficie dei pezzi è levigata per impedire al filo di attaccarsi al fusto quando c'è umidità. Gli anelli sono a doppio ponte in acciaio inox con pietra in Alconite. Portamulinello a vite con regolazione a ghiera. Rapporto qualità prezzo imbattibile.

NEW

AEGEAN WAVE MASTER



COD	mm	l	T	C.W.	0000	€
171-28-420	4.20	1.54	6	130	SIC HD	99.90
171-28-425	4.20	1.54	6	150	SIC HD	109.90
171-28-428	4.20	1.54	6	180	SIC HD	119.90

Tre eccellenti attrezzi dal blank molto rigido, realizzati in carbonio CX-1, uno dei moduli più leggeri e resistenti disponibili in commercio. Sviluppata in sei sezioni per conferire all'attrezzo una spiccata azione di punta. Una sola lunghezza di 4.20 metri con tre differenti casting power 130 - 150 e 200 grammi. Queste canne, pur rientrando in una fascia di prezzo economica, hanno un'azione molto simile a quella delle serie più prestigiose. Un ottimo attrezzo per crescere ed affinare la tecnica senza svuotare il portafoglio.



XTRA CASTING PERFORMANCE

FAST PRECISION BLANK



Una super telescopica concepita appositamente per il mercato italiano. Ideata, progettata e sviluppata sotto la supervisione tecnica di Michele Nardi. Il fusto è definito da tutti i nostri tester un "fast reaction", progettato in sette sezioni con il più rigido e potente dei moduli di carbonio esistenti in commercio: il CX-2 SHM Carbon. Per ottimizzare la spinta in fase di lancio, ogni sezione è di lunghezza decrescente e finemente calibrata. Ogni particolare è stato curato nel

dettaglio, a partire dagli anelli S-Guide in SiC, passando dalla vetta in solid carbon fino ad arrivare al tappo d'alluminio e gomma. Tutte le sezioni sono state rettificate per eliminare le imperfezioni (High Precision Control) e rinforzate nei punti di giuntura (Crossed Reinforced). La Cassandra è una serie di prestigio, con prestazioni da top di gamma ad un prezzo molto contenuto. Chiedi al tuo negoziante di fiducia di fartela provare siamo certi che anche tu ne rimarrai esterefatto!



XTRA CASTING PERFORMANCE

FAST PRECISION BLANK

SENSITIVE TIP DESIGN



Sviluppata da agonisti per agonisti e definita dai migliori pescatori del Team Trabucco una X-Tra Casting Performance, ossia una telescopica che lancia "come una tre pezzi". Un attrezzo in sei sezioni ad azione rigida, di punta. Il fusto è estremamente reattivo, realizzato con carbonio alto modulo CX-1: uno dei moduli più puri e performanti disponibili sul mercato. La canna è leggera, maneggevole e sensibile, ma quando la si forza esprime una potenza impensabile per una

telescopica. Le tre differenti azioni coprono la quasi totalità delle richieste mediterranee così come le tre potenze reali che esprimono in pesca: 130 - 150 e 180 grammi. Una particolare cura è stata dedicata alla progettazione del cimino che risulta essere molto sensibile ed efficiente anche con abboccate timide di piccoli pesci. Gli anelli sono a doppio ponte con pietra in SiC e la placca portamulinello è del tipo a vite con filettatura antisabbia. Il prezzo? Fenomenale!



XTRA CASTING PERFORMANCE

FAST PRECISION BLANK

SENSITIVE TIP DESIGN



XTRA CASTING PERFORMANCE

SENSITIVE TIP DESIGN

SENSITIVE TIP DESIGN





NEW

SEA TALISMAN DISTANCE

COD	(mm)	(g)	(T)	C.W.	(mm)	€
171-27-420	4.20	1.38	4	200	SIC MN	109,90

Un pezzo unico da 4.20 metri per 200 grammi di potenza effettiva. La Sea Talisman è una potente telescopica sviluppata in quattro sezioni per conferire al blank in carbonio alto modulo le necessarie caratteristiche che richiedono i surfisti più esigenti. Resistenza, potenza, rigidità sono gli elementi che servono per effettuare lanci lunghi e precisi e la Talisman è stata progettata proprio per questo. Infatti, l'azione ricalca fedelmente quella delle serie di maggior prestigio e la componentistica non teme assolutamente la salsedine. Ottimo il rapporto qualità prezzo.

SPECIAL
REINFORCEDHIGH
MODULUS
CARBON

NEW

AVALON SURFMASTER

COD	(mm)	(g)	(T)	C.W.	(mm)	€
170-54-150	4.00	1.32	4	150	S-SIC	49,90
170-54-200	4.00	1.32	4	200	S-SIC	49,90

Due canne realizzate in carbonio composito e rinforzate nei punti di maggior sforzo per garantire affidabilità ed elevata potenza di lancio. I due modelli hanno colori e potenze differenti: la 130 grammi è rossa e la 150 è blu. Entrambe sono fornite di cimini fluorescenti e montano anelli a doppio ponte in acciaio inox con pietra in SiC. Il portamulinello è a vite e il calcio è sottoposto ad un trattamento antiscivolo definito Sensi Touch.

SPECIAL
REINFORCEDSENSI
TOUCH

SENSITIVE TIP



NEW

ANDROMEDA MAGNUM CAST

COD	(mm)	(g)	(T)	C.W.	(mm)	€
171-26-420	4.20	1.42	5	130	SIC HD	69,90
171-26-425	4.20	1.42	5	150	SIC HD	74,90
171-26-428	4.20	1.42	5	200	SIC HD	79,90

Canna sviluppata in carbonio alto modulo rinforzato (SHRM), con tutti i punti di maggiore usura rinforzati con fasciature di carbonio. La vetta è di tipo carbonio tubolare per aumentare la potenza di lancio. Sviluppata in cinque sezioni per aumentarne la sensibilità e la potenza di lancio. Buona la componentistica, eccellente il prezzo.

S.H.R.M.
CARBONSPECIAL
REINFORCEDX-TRA PERFORMANCE
SPECIAL REINFORCED CARBON

NEW

SEARIDER MASTER SURF

COD	mm	mm	mm	C.W.	0000	€
169-12-400	4.00	1.35	4	150	S-SiC L	59,90
169-12-405	4.00	1.35	4	200	S-SiC L	69,90
169-12-410	4.00	1.35	4	250	S-SiC L	79,90

Serie di canne dal prezzo incredibile! Realizzate in carbonio HR, con un'ottima progressione del fusto e una buona riserva di potenza. Montate con anelli a doppio ponte Super S-Sic in acciaio inox e portamulinello a vite. L'estremità del cimino è fosforescente. Searider Master è l'attrezzo giusto per chi necessita di praticità ed efficienza ad un prezzo contenuto. A chi se ne intende basta guardare i materiali e la componentistica di questi attrezzi per capire che siamo di fronte ad una serie robusta e finemente ottimizzata per la pesca dalla spiaggia e dagli scogli.



NEW

AVALON SURFCASTING

COD	mm	mm	mm	C.W.	0000	€
170-53-130	4.00	1.32	5	130	S-SiC	39,90
170-53-150	4.00	1.32	5	150	S-SiC	39,90

Attrezzo entry level per chi vuole muovere i primi passi nell'affascinante mondo del surf casting, interamente realizzato in carbonio composito per garantire totale affidabilità a chi sta prendendo dimestichezza con le basi tecniche del lancio. Misura unica in due differenti potenze proprio per consentire al principiante di coprire molte delle situazioni tipiche della pesca nei nostri mari. Anellatura con modello a doppio ponte in acciaio Inox e pietra SiC. Portamulinello a vite e diametro del fusto contenuto.



SPECIAL REINFORCED SENSITIVE TOUCH SENSITIVE TIP

NEW

ANDROMEDA MAGNUM SURF

COD	mm	mm	mm	C.W.	0000	€
171-25-420	4.20	1.42	6	130	SiC MN	69,90
171-25-425	4.20	1.42	6	150	SiC MN	74,90
171-25-428	4.20	1.42	6	180	SiC MN	79,90

Canna sviluppata in carbonio alto modulo rinforzato (SHRM), con tutti i punti di maggiore usura rinforzati con fasciature di carbonio. Il taglio è in sei sezioni in quanto è sviluppata sugli stessi mandrini delle serie top di gamma, di conseguenza i diametri dei fusti sono ridottissimi. L'azione è rigida, di punta, con la vetta riportata per aumentare la sensibilità in pesca. Tre modelli disponibili: 130 - 150 e 180 grammi effettivi.



S.H.R.M. CARBON SPECIAL REINFORCED X-TRA PERFORMANCE



BEACH LEDGERING

La collezione di canne da beach ledgering, una tecnica di pesca tutta italiana che sta riscuotendo ottimi risultati ovunque sia praticata nel mondo, vede l'introduzione della nuova Cattura MN. L'attrezzo, ideato da Michele Nardi che rappresenta la naturale evoluzione della Cattura: una canna al top che ha riscosso molto successo e che nella versione 2012 diventa ancor più performante. Pescare leggeri è considerato da tutti il modo migliore per prendere più pesci, se pescate leggeri (quando è possibile) siamo certi che c'è un buon motivo per provare la Cattura Beach MN... o forse i motivi sono 100!



NEW

SIRENIA



COD	mm	mm	T	C.W.	g	€
170-93-420	4.20	147	3	100	Fuji KW	-
170-93-450	4.50	157	3	100	Fuji KW	-
170-93-500	5.00	173	3	100	Fuji KW	-



NEW

CATTURA BEACH MN



La tecnica del beach è la più appagante in fatto di catture ma ha un grosso limite: la distanza di lancio. Dopo lunghi test abbiamo dato vita ad una canna che pur restando sensibilissima i limiti del beach non li "vede" nemmeno! Il merito è del nuovo carbonio "CX-2 Nano-Tek" rinforzato con una spirale "Cross Winding", un abbinamento perfetto per ottenere le migliori performance di lancio. Tre sono le vette in solid carbon in dotazione, tutte con casting diversi: la verde (molto sensibile) e la gialla sono calibrate per la pesca con filo diretto, mentre la rossa (che è più corta) è perfetta per l'uso di shock leader. Anelli Fuji Alconite, placca Fuji Gold e pomello di gomma completano la dotazione. La versione lunga cinque metri (potenza di 120 grammi) è già un oggetto di culto.

COD	mm	mm	T	C.W.	g	€
170-95-425	4.25	144	3+3	100	Fuji Alconite	-
170-95-450	4.50	155	3+3	100	Fuji Alconite	-
170-95-500	5.00	170	3+3	120	Fuji Alconite	-



FAST REACTION BLANK



SENSITIVE TIP



XTRA CASTING PERFORMANCE

NEW

EPICA COMPETITION BEACH



Novità in tre pezzi realizzata sotto la supervisione di Michele Nardi. L'attrezzo si colloca in una fascia di prezzo media ma offre prestazioni di grande rilievo! La potenza è stata portata a 120 grammi.

Il sensibilissimo vettino è in carbonio solido. Costruita in CX-1 Carbon, si avvale di componenti di prima qualità come il portamulinello in grafite e gli anelli "See Guide" che non temono la salsedine.



Innovativo attrezzo in tre sezioni, realizzato in collaborazione con Michele Nardi. La Sirenia è una canna da beach ledgering a tutti gli effetti che nasce dall'idea di montare una sola vetta, ma con spiccate doti di sensibilità. Con l'uso del nuovo CX-2 Nano Carbon rinforzato con una spirale denominata "Cross Winding" per tutta l'estensione del fusto, siamo riusciti ad ottenere un oggetto di calibratura finissima, ai limiti dell'incredibile, con una curva talmente progressiva ed elastica da

rendere le distanze di lancio simili a quelle che si possono ottenere con una durissima canna da surf casting. Siamo di fronte a quanto di più evoluto la tecnologia attuale ci mette a disposizione, e le innumerevoli prove sul campo hanno fatto il resto. Anelli Fuji Alconite, placca a slitta Fuji LS e pomello bilanciato completano la dotazione di questa canna sulla quale è stato fatto un ottimo lavoro! Nel 2012 completa la serie la nuova versione da competizione lunga cinque metri esatti.



171-19-420	4.20	145	3	130	SIC See Guide	169.90



ARNILLA *BEACH*

Telescopica da beach ledgering in cinque sezioni realizzata in collaborazione con Michele Nardi. Due lunghezze disponibili, entrambe costruite in carbonio altissimo modulo, un materiale che dona massima leggerezza e che abbinato ad un'anellatura Fuji Alconite rappresenta sicuramente il massimo! Doppia vetta ad innesto per entrambe le versioni. La canna lunga metri 4,50 è appena più potente della sorella da 4,20, ma senza perdere niente in fatto di sensibilità, dote essenziale in questa tecnica di pesca.

COD	(mm)			C.W.		€
170-82-420	4.20	156	4+2	30-100	Fuji	-
170-82-450	4.50	158	4+2	60-120	Fuji	-



INSIDIA *Pro BEACH*

Ecco una canna da beach che pur restando leggerissima ha un casting un pò più alto della norma. Nonostante il prezzo contenuto questa canna è utilizzabile al meglio anche nelle gare ai massimi livelli. Infatti, la doppia lunghezza accontenta sicuramente anche i "beach..ettari" più esigenti. Doppia vetta ad innesto ed ottima anellatura. La lunghezza di metri 4,50 è utilizzabile con successo anche con mare poco mosso.

COD	(mm)			C.W.		€
171-08-420	4.20	144	6+2	120	Sic-L	149.90
171-08-450	4.50	144	7+2	120	Sic-L	169.90



INSIDIA *MORMORA*

Beach ledgering di alto livello realizzata sotto la supervisione di Michele Nardi. L'attrezzo, di calibratura estremamente fine, è stato irrigidito ulteriormente con un avvolgimento di carbonio supplementare denominato "Carbon Yarn Wrapping" che ne aumenta notevolmente la reattività, senza togliere niente alla grande sensibilità che in questa tecnica è tassativa. La Insidia Mormora è la canna da spiaggia più leggera presente sul mercato, sicuramente un attrezzo da intenditori e pescatori esperti, quei pescatori che usano terminali molto sottili alla ricerca di mormore e spigole intorno alle foci. Questi non sono attrezzi da lancio lungo, ma sono perfetti per la pesca di "fino".

COD	(mm)			C.W.		€
171-07-420	4.20	141	7	100	Sic-L	149.90
171-07-480	4.80	148	7	100	Sic-L	199.90



MEDEA *MORMORA*

Attrezzo costruito in carbonio alto modulo, che a fronte di un prezzo decisamente contenuto propone un'ottima stabilità in pesca e distanze di lancio "importanti". Completano la canna una buona componentistica ed una moderna serigrafia assolutamente indelebile!

COD	(mm)			C.W.		€
170-59-400	4.00	139	5	90	Sic	79.90
170-59-410	4.00	139	5	110	Sic	79.90





FULGER MORMORA

Canna da spiaggia utilizzabile anche dalla scogliera. Adatta specialmente a chi inizia con la tecnica del surf casting leggero. Buona la componentistica antisalsedine, ottimo il rapporto qualità/prezzo.

171-14-400	4,00	123	5	120	Sic	89,90



NEW SEAXIDER MORMORA

Nuova telescopica lunga quattro metri, perfetta per il beach ledgering. La canna è realizzata in cinque sezioni e propone un ottimo rapporto qualità prezzo. Il vettino è molto sensibile essendo realizzato in Solid Carbon e la componentistica è di buon livello e assolutamente antisalsedine! Pomello con base di gomma e calcio trattato Sensi Touch completano ed esaltano le ottime finiture.

170-39-400	4,00	125	5	100	Sic	89,90



CROSSED REINFORCED SENSITIVE TIP DESIGN **SENSI TOUCH**

NEW ANDROMEDA MORMORA

Attrezzo telescopico in cinque sezioni costruito in S.H.R.M. Carbon, che a fronte di un prezzo assolutamente concorrenziale propone caratteristiche esclusive di attrezzi di livello superiore. Vetta molto sensibile in carbonio solido e componenti di buona qualità antisalsedine completano questa nuova quattro metri da beach ledgering.

170-38-400	4,00	142	5	100	Sic	64,90



X-TRBA CASTING PERFORMANCE
SPECIAL REINFORCED SENSITIVE TIP DESIGN S.H.M. CARBON

BARCA E BOLENTINO TELESCOPICHE

Le canne che troverete in queste pagine sono il frutto di un duro lavoro di progettazione, sviluppo e severi test realizzati sul campo. La pesca dalla barca è una cosa seria e più che in altre tecniche di pesca servono materiali all'avanguardia, grande affidabilità e la certezza che il prodotto si dimostri all'altezza della situazione in qualsiasi momento. Non ha importanza in quale Mare vi troverete a pescare, se impugnerete una Trabucco potete stare certi che avrete sempre il totale controllo della situazione.

NEW ASTORE SEA POWER



Tre canne da bolettino e light drifting: sottili, potenti, sensibili e dall'azione impeccabile. Un concentrato di tecnologia, esperienza e innovazione, basato sull'utilizzo del CX-2 Carbon Nano Teck che conferisce un'incredibile leggerezza ad uno strumento che è in grado di sprigionare una potenza senza uguali. Tre azioni (Light, Medium e Strong) per tre differenti stili di pesca. Sviluppate in sei sezioni con in dotazione due vette ad innesto: una in carbonio pieno e una in fibra, entrambe perfettamente anellate. Il cimino in fibra è ideato per il light drifting a palamite, sgombri, alletterati, e occhiate. La vetta in carbonio ottimizza l'azione di pesca a bolettino con grammature dai 30 ai 200 grammi. Le possenti fughe di dentici, cernie, grosse tanute, orate e gronghi non saranno più un problema.


Anelli a ponte doppio con struttura in Inox e pietra SiC. Blocco teleregolabile posizionato sul secondo pezzo che permette di pescare sia a 4 che a 5 metri.

COD	lwt/m	mm	T	C.W.	0000	€
162-20-100	4.00/5.00	143	6+2	100	SIC	-
162-20-200	4.00/5.00	143	6+2	200	SIC	-
162-20-300	4.00/5.00	143	6+2	300	SIC	-

VANADIA POWER ROCK



VANADIA MASTER SEA





2 FLEX XTIP CX2 NANO CARBON ADVANCED BOAT PROJECT MULTI LENGTH SYSTEM



Teleoscopica per gli amanti del rock fishing, della pesca dalla barca con galleggianti pesanti o del bolettino con esca viva. Interamente realizzata in carbonio CX Nano Carbon, un materiale molto leggero in rapporto all'enorme potenza che genera quando entra in trazione. Si possono forzare al massimo i pesci e intavolare combattimenti impegnativi con grossi dentici e cernie. Imbattibili nella pesca a bolettino con sardine intere o pesci vivi. Tutta la componentistica è robusta e antisalsedine. Il cimino è in carbonio pieno, gli anelli sono a doppio ponte con pietra SiC e la placca portamulinello è in Inox.

COD	[mm]	[mm]	[mm]	C.W.	[mm]	€
162-48-450	3.50/4.50	148	6	200	SiC	229.90
162-48-550	4.50/5.50	153	7	200	SiC	349.90

CX NANO CARBON SENSI TOUCH MULTI LENGTH SYSTEM



Serie telescopica costruita in carbonio CX-1. Le Vanadia Master Sea rappresentano il perfetto strumento per affrontare combattimenti impegnativi anche con pesci particolarmente diffidenti. Caratteristica peculiare di questa serie è senza dubbio l'azione che, in fase di combattimento, risulta essere maggiormente parabolica rispetto alla serie Haws Albacore. Una maggiore parabolicità dello strumento si traduce in uno stress inferiore per i terminali che, grazie alle caratteristiche di queste canne, potranno essere molto sottili e quindi più catturanti. La struttura si avvale di rinforzi nei punti di maggiore sforzo per ottimizzare il rapporto correlato tra potenza, sicurezza e leggerezza. Sono disponibili nelle lunghezze di 4 e 5 metri ed entrambe hanno un blocco per la regolazione del soprabase, caratteristica che

le rende comode, versatili ed estremamente piacevoli nell'utilizzo. Vengono presentate con due vette ad innesto di diversa potenza, gli anelli sono a doppio ponte resistenti alla salsedine e il manico è rivestito con una speciale vernice per una presa sicura.

CX-1 CARBON SENSI TOUCH MULTI LENGTH SYSTEM

COD	[mm]	[mm]	[mm]	C.W.	[mm]	€
162-47-400	3.00/4.00	130	4+2	300	SiC	149.90
162-47-500	4.00/5.00	130	5+2	300	SiC	199.90

HAWS ALBACORE

Serie di canne di elevato livello tecnico. Strumenti progettati dal nostro Team di esperti con l'obiettivo di soddisfare tutte le esigenze del pescatore sportivo che affronta le sue battute in mare all'insegna della perfezione. Le Haws possiedono un'azione rigida e potente sapientemente abbinata ad una leggerezza e a un bilanciamento senza eguali. Hanno in dotazione tre vette

NEW

ATTRACTIVE BOAT MASTER

COD				C.W.		€
162-46-400	4.00	140	4+2	300	SiC	129.90



NEW

AEGEAN MACKEREL

COD				C.W.		€
162-54-400	4.00	137	4+2	120	SiC	99.90

Strumento pensato per il pescatore esigente che cerca un attrezzo che possieda tutte le qualità e il livello tecnico di una canna da gara, ma che venga proposto in una misura più abbinabile alla pesca amatoriale. La Aegean Makarel con i suoi quattro metri di lunghezza, punta a soddisfare le esigenze di questo attento pubblico di appassionati. Proposta in un'unica

EPiCA ATLANTIS

NEW

MEDEA TELEBOAT

COD				C.W.		€
162-56-400	4.00	1.30	5	200	SiC	89.90

Polivalenza e alto pregio tecnico. Queste le due parole chiave che caratterizzano maggiormente questo strumento. La Medea teleboat nasce per garantire al pescatore uno strumento in grado di affrontare al meglio ogni situazione di pesca a bolentino e light drifting. La tecnologia



di diversa azione, intercambiabili tra loro grazie ad un efficiente innesto. Le tre vette mettono il pescatore nelle condizione di avere sempre a disposizione il cimino giusto nel momento giusto. Un blocco teleregolabile posizionato sul secondo pezzo consente di pescare a due diverse lunghezze, a 4 e 5 metri così con un'unica canna si può pescare comodamente in tutte le situazioni di pesca. Montate con anelli in acciaio inox e portamulinello ergonomico, sono perfette per sbilanciare (lanciare sottomano) piombi di diverso peso dalla barca. La serie Haws rappresenta il perfetto alleato ogni qualvolta si decida di affrontare

una battuta di pesca a bolentino dedicata alla cattura di orate, dentici, paragli, saragli e tanute.

COD	mm	mm	T	C.W.	0000	€
162-41-500	4.00/5.00	142	5+3	5-150	SiC	229.90
162-41-600	5.00/6.00	152	6+3	5-150	SiC	299.90



Potenza e ottima gestione della preda. In due parole si sintetizzano le caratteristiche di questo perfetto strumento per il bolentino. Una potenza di max casting di ben 300 grammi su una canna di ben quattro metri di lunghezza, sviluppata in quattro sezioni con in dotazione due vette intercambiabili ad innesto. Pensata per un bolentino medio pesante su profondità importanti, ma sfruttando la lunghezza totale di ben quattro

metri questa canna risulta essere ottima anche per un light drifthing, impiegando però fili di diametro elevato per gestire combattimenti in totale sicurezza. Il fusto è in carbonio CX-1 Carbon e vanta un sistema di rinforzo incrociato delle spire che rende la Attractive Boat: un sicuro e perfetto alleato in ogni situazione di pesca. Gli anelli sono a ponte singolo con struttura alleggerita in Inox e pietra SiC.



misura, questa canna racchiude in se la tecnologia del carbonio CX-1 abbinata al sistema HR Crossed Carbon Technology. Il binomio generato fa di questo oggetto uno strumento eccellente che, nelle sue quattro sezioni, racchiude una potenza progressiva che trasforma ogni combattimento in puro divertimento. Bilanciata e eccezionalmente

potente, questa canna risulta perfetta nel bolentino medio a tanute, saragli, paragli e dentici con grammature fino a 120 grammi e nel light drifthing. Massima sensibilità è garantita dalla vetta sottile precisa.



Canna telescopica con fusto realizzato in CX-1 Carbon, estremamente sottile e ben bilanciato. Ha in dotazione due vette intercambiabili con diverse sensibilità, entrambe ad innesti. Strumento che nasce per il bolentino ma che risulta perfetto anche per le nuove tecniche del light drifthing semi-profondo volto alla cattura di saragli, orate e dentici. Le canne Epica si prestano perfettamente alla pesca a scarroccio di paragli, mormore ed orate. Uno strumento di alto livello che

si distingue per un'attenta cura dei particolari e per una componentistica totalmente resistente alla salsedine.

COD	mm	mm	T	C.W.	0000	€
162-49-400	3.00/4.00	127	4+2	200	SiC	99.90



HR Cross Carbon fa di questa canna un alleato estremamente potente e sicuro. Un'azione rigida progressiva distribuita nelle cinque sezioni e 4 metri di lunghezza totale, la rendono perfetta per andare ad isidiare le classiche prede del bolentino come paragli, saragli, dentici e orate con

grammature fino a 200gr. La sensibilità della vetta ottimizza l'azione di pesca nelle specialità del light drifthing che mirano a sgombri, cavalle, palamite e sugarelli.


HAWS RED SNAPPER

COD	mm	g	T	C.W.	0000	€
162-42-350	3.50	119	6+2	200	S-SiC	89.90
162-42-400	4.00	121	7+2	200	S-SiC	119.90

Canne ad azione rigida progettate per il bolentino classico con grammature fino 200g. Sono telescopiche di grande solidità realizzate in carbonio HR rinforzato. Strumenti perfetti da riporre nei gavoni delle imbarcazioni grazie ad un ingombro ridotto a canna chiusa. Il diametro del calcio, di dimensioni contenute, conferisce a questo strumento una maneggevolezza e comodità di utilizzo decisamente notevole. Sono commercializzate con due vette in dotazione (1 glass + 1 carbon) innestabili a baionetta per poter utilizzare diversi pesi durante la pesca. Allestite con anelli doppio ponte in acciaio inox con pietra SiC e portamulinello a vite ergonomico.

H.R. CROSSED CARBON TECHNOLOGY

NEW

EPICA POWER BOAT

COD	mm	g	T	C.W.	0000	€
162-51-300	3.00	115	5	400	SiC	89.90

Destinata a fare storia. Pensata per tutti i pescatori che desiderano uno strumento che permetta loro di intavolare combattimenti con prede di taglia senza correre il minimo rischio. Diametro di calcio decisamente ridotto per una canna dalle prestazioni eccezionali. Le cinque sezioni che compongono il fusto sono realizzate in carbonio SHM (Super Alto Modulo) CX-1 e possiedono un'incredibile riserva di potenza abbinata ad un'azione estremamente rigida. Con i suoi 400 grammi di max casting power, questa tre metri si adatta alla perfezione a tutte quelle tecniche ti pesca volte alla cattura di grossi esemplari anche su alte profondità. Perfetta per il bolentino con esca viva, per innescare sardine intere o per insidiare i pesci che solitamente popolano gli anfratti di relitti sommersi. Anellata con doppio ponte sulla struttura della canna e scorrevoli sul cimino. In dotazione un cimino ad azione medio progressiva che garantisce un ottimo contatto con il terminale.

CX-1
CARBON

S.H.M.
CARBON

SENSI
TOUCH

ULTRA SLIM
BLANK

NEW

AEGEAN TELEBOAT

COD	mm	g	T	C.W.	0000	€
162-53-280	2.80	1.05	4+2	250	SiC MN Type	69.90
162-53-320	3.20	1.15	5+2	250	SiC MN Type	79.90


Proposte nelle misure di 2,80 e 3,20 metri e vantano caratteristiche tecniche di alto livello che le collocano ai vertici qualitativi di questa fascia di prezzo. Strumenti sviluppati per il bolentino medio pesante che danno il massimo con grammature fino a 250 grammi. Con la loro azione potente ma progressiva, questa serie risulta particolarmente indicate per un bolentino su fondali fino a 60 metri. La tecnologia racchiusa tra le spire costitutive di queste canne è quella del carbonio CX-1 abbinata al Cross Winding che conferisce potenza, bilanciamento, sensibilità e il tutto associato ad uno strumento eccezionalmente leggero. Le Aegean Teleboat vengono fornite di due vette ad innesto perfettamente anellate in fibra. Le vette possiedono due azioni diverse che ottimizzano la percezione e gestione delle abboccate nelle differenti condizioni di pesca.

CX-1
CARBON

CW CROSS
WINDING



ODISSEY THALASSA



COD	mm	mm	T	C.W.	mm	€
160-09-300	3.00	94	5+2	20-150	S-SiC	69.90
160-09-350	3.50	115	5+2	20-150	S-SiC	74.90

Una serie di canne raffinate per un pubblico di pescatori esigenti che prediligono strumenti dal calcio sottile, dalla grande sensibilità e dal peso ridotto. Costruita in cinque sezioni di carbonio alto modulo e dotate di due cime di ricambio con differenti CW. L'azione di questo strumento è stata studiata dai nostri esperti per risultare perfetta per il bolentino medio leggero, per la pesca dello sgombro e della palamita. Anelli di diametro medio, consentono una perfetta fuoriuscita del filo in fase di calata minimizzando gli attriti e permettendo al pescatore di utilizzare anche piombi leggeri.

TRABUCCO ENGINEERED

7SEA BOLENTINO PLUS



Serie telescopica per la pesca a bolentino medio leggera, realizzata in carbonio SHR miscelato a carbonio HM. La canna presenta un fusto rigido ma con un'ottima sensibilità in punta, grazie al cimino in Solid Carbon SHR. Viene montata con anelli in acciaio inox Super S-Sic Light anticorrosione e portamulinello a vite.

S.H.R. CARBON SUPER STRONG CONSTRUCTION H.M. CARBON

COD	mm	mm	T	C.W.	mm	€
165-15-330	3.30	113	6	20-80	S-Sic L	69.00

SUB ZERO SGOMBRO



Classica canna per la pesca allo sgombro in carbonio HM rinforzato. Si adatta bene alla pesca del bolentino medio, in virtù della sua resistenza che consente di salpare pesci di taglia media senza l'uso del guadino. È dotata di un nuovo portamulinello ergonomico a vite e di anelli S-Sic a ponte doppio. Le canne Sub Zero sono strumenti polivalenti che possono essere impiegate in differenti tipologie di pesca dalla barca.

H.M. CARBON SENSITIVE TOUCH

COD	mm	mm	T	C.W.	mm	€
160-11-270	2.70	99	5	20-120	S-SiC	39.90



SEARIDER TELEBOAT

Canne in carbonio H.R la cui potenza e resistenza si manifesta quando le si impugna e, soprattutto, durante il combattimento con il pesce. L'azione combinata del fusto, che possiede una grande riserva di potenza, e del cimino, permettono un totale controllo sulla preda. Nel caso in cui il pesce dovesse rivelarsi più grosso del previsto, l'azione si sposterà nelle sezioni più basse della canne con il conseguente aumento di potenza.

COD	(mm)		TT	C.W.	0000	€
160-16-180	1.80	1.00	3	200	S-SiC	34.90
160-16-210	2.10	1.00	3	200	S-SiC	39.90
160-16-240	2.40	1.06	4	200	S-SiC	49.90
160-16-270	2.70	1.06	4	200	S-SiC	49.90
160-16-300	3.00	1.06	4	200	S-SiC	54.90



NEW

TRITON TELEBOAT

Frutto di un attento studio progettuale le Triton sono canne che si adattano perfettamente sia alle esigenze dei pescatori principianti sia a quelle dei più esperti. Attrezzi molto ben bilanciati e dalle fattezze raffinate, che abbinano a queste qualità un pregio tecnico notevole. Grazie ad un sistema di rinforzo dei componenti, si rivelano estremamente versatili ed innovative, ottimizzano la loro azione quando vengono impiegate per il bolentino medio-leggero o nella pesca di cefalopodi. Proposte al pubblico in quattro misure con una potenza di 150 grammi di carico, montano cimini in fibra perfettamente anellati: un ulteriore elemento che contribuisce a fare di questi strumenti dei compagni di pesca insostituibili.



COD	(mm)		TT	C.W.	0000	€
160-36-210	2.10	1.00	3	150	S-SiC	24.90
160-36-240	2.40	1.00	4	150	S-SiC	27.90
160-36-270	2.70	1.00	4	150	S-SiC	29.90
160-36-300	3.00	1.00	5	150	S-SiC	34.90

SUB ZERO PARAGO

Dedicata alla pesca da natante del Parago e di tutti quei pesci che popolano i fondali sabbiosi/melmosi. È costruita in Powerglass rinforzato con avvolgimenti di carbonio. Ne deriva un fusto con un'azione progressiva e potente adatto alla pesca del bolentino in genere. Lo strumento si presenta come un oggetto di notevole comodità e praticità poiché risulta essere di dimensioni ridotte una volta chiusa. Dotata di cimino telescopico, estremamente sensibile, viene montata con anelli S-Sic doppio porte e portamulinello a vite.

COD	(mm)		TT	C.W.	0000	€
160-12-270	2.70	70	6	20-150	S-SiC	29.90
160-12-300	3.00	70	7	20-150	S-SiC	34.90



H.R. CROSSED CARBON TECHNOLOGY

SEA WOLF TELEBOAT

Serie telescopica per le pesca a bolentino medio-leggero, costruita in materiale composito di carbonio. Dalla calciatura sottile e dai pesi ridotti, vengono fornite con vetta multicolor in Solid Fiber e anelli in acciaio inox anticorrosione super S-Sic montati su scorevoli tubolari in carbonio. Il cimino ha una disposizione degli anelli eccellentemente studiata per rendere questo strumento perfetto in molteplici situazioni di pesca.

COD	(mm)	mm	T	C.W.	S-SIC	€
160-40-150	1.50	75	3	100	S-SIC	21.90
160-40-180	1.80	90	3	100	S-SIC	24.90
160-40-210	2.10	90	4	100	S-SIC	29.90
160-40-240	2.40	95	4	100	S-SIC	32.90
160-41-150	1.50	75	3	150	S-SIC	22.90
160-41-180	1.80	90	3	150	S-SIC	24.90
160-41-210	2.10	90	4	150	S-SIC	29.90
160-41-240	2.40	90	4	150	S-SIC	33.90



MAGELLAN DEEP SEA

Sviluppate per il bolentino. Fusto in Powerfibre, con cimino multicolor in Solid Fiber. Vengono montate con anelli Super S-Sic in acciaio Inox e manico in EVA appositamente studiato per ottimizzare la presa e la gestione dello strumento in pesca. Il manico in Eva inoltre garantisce un ottimo grip anche quando la canna è riposta nel reggi-canna, minimizzando così i rischi di sfilamento accidentale.



COD	(mm)	mm	T	C.W.	S-SIC	€
160-46-150	1.50	80	3	80-120	S-SIC	11.90
160-46-180	1.80	80	3	80-120	S-SIC	13.90
160-46-210	2.10	80	4	80-120	S-SIC	16.90
160-46-240	2.40	87	4	80-120	S-SIC	19.90
160-46-270	2.70	101	4	80-120	S-SIC	22.90

BLACK MARLIN SARAGUS

Teleiscopiche da bolentino con il fusto rinforzato a fibre incrociate che è reso eccezionalmente resistente e capace di affrontare i combattimenti impegnativi. Vengono montate in acciaio anticorrosione e dotate di vetta multicolor in fibra piena per la massima sensibilità alle abboccate.

COD	(mm)	mm	T	C.W.	S-SIC	€
168-92-180	1.80	74	4	max 120	S-SIC	19.90
168-92-210	2.10	90	4	max 120	S-SIC	22.90
168-92-240	2.40	90	5	max 120	S-SIC	26.90



BLACK MARLIN SPARIDES



Canne telescopiche da bolentino realizzate in fibra, vengono montate con anelli anticorrosione e con vettino multicolor in fibra piena. Classiche canna da bolentino, affidabili e praticamente indistruttibili, capaci di salpare prede anche eccezionali.

COD	(mm)	mm	T	C.W.	S-SIC	€
168-93-180	1.80	90	5	60-120	S-SIC	19.90
168-93-210	2.10	100	5	60-120	S-SIC	21.90



SEPIA CALAMARO SABIKI

Le tecniche di pesca più evolute necessitano di attrezzature specializzate. In queste due pagine troverete una selezione di attrezzi sviluppati per la pesca di calamari, seppie, karei ma anche per l'utilizzo dei sabiki.



KAZUMA SPECIAL KAREI



Serie da bolentino in due sezioni ad innesto, progettata seguendo le rigide regole della scuola giapponese. Il fusto è costruito in S.H.M Carbon mentre la vera peculiarità della canna risiede nella vetta che è in solid carbon avvolto con un particolare filamento di carbonio che conferisce robustezza e sensibilità nello stesso tempo. Le KAZUMA sono rifinite in modo impeccabile: portamulinello Fuji, anelli

doppio ponte resistenti alla salsedine e adatti all'uso di trecce, blank completamente verniciato in gunsmoke e impugnatura in EVA con incisione del nome.

COD	(mm)		TT	C.W.	0000	€
161-06-210	2.10	110	2	100	SiC	69.90
161-06-215	2.10	110	2	150	SiC	74.90
161-06-240	2.40	125	2	150	SiC	79.90



KAZUMA SABIKI



La KAZUMA SABIKI è stata concepita e realizzata per la pesca con i Sabiky. Il fusto è rapido a fronte di un'azione morbida ed elastica nella parte finale del cimino, mentre la flessione determina l'aumento di potenza gradualmente verso il manico. Viene costruita in carbonio S.H.R con speciali rinforzi, mentre l'allestimento è curato con anelli resistenti alla salsedine e manico in EVA ad alta densità.

COD	(mm)		TT	C.W.	0000	€
161-07-250	2.50	130	2	100	SiC	79.90



BLACK MARLIN SQUID



Canna ad innesti per il bolentino ed in particolare per la seppia e il calamaro. Canna dotata di grande progressione, consente di salpare pesci di dimensioni ragguardevoli. Caratterizzata da una fitta distribuzione di anelli Inox Super S-Sic legati a mano, è un attrezzo bilanciato e maneggevole.

COD	(mm)		TT	C.W.	0000	€
166-09-160	1.60	125	2	100	S-SIC	29.00

SEARIDER Giant Squid

Serie progettata per la pesca dei calamari e delle seppie, che si adatta bene anche per il bolentino leggero in genere. Il fusto in Powerglass è leggero, sensibile e molto progressivo. Sicuramente è una di quelle canne da tenere sempre montata, a portata di mano, quando si esce in barca.

COD	FWMM	TI	TT	C.W.	0000	€
160-89-150	5'0"-1.50	82	2	100	SiC	32.90
160-89-165	5'6"-1.65	89	2	100	SiC	34.90
160-89-180	6'0"-1.80	94	2	100	SiC	39.90



SEARIDER BOLENTINO

Serie di canne ad innesti dalle caratteristiche polivalenti. Proposta in due versioni da 150g e 200g di potenza. Il fusto è realizzato in Powerfibre e tale struttura conferisce allo strumento una perfetta azione medio progressiva. La canna è fornita di cimini ad alta sensibilità in Solid Fiber che garantiscono un'incredibile sensibilità. Ottima per un bolentino medio e per la traina costiera leggera volta alla cattura di occhiate, sugarelli, lecce stella e aguglie. La serie è caratterizzata da un prezzo molto aggressivo, soprattutto in considerazione dell'ottimo allestimento con cui vengono presentate. Anelli SiC in acciaio legati disposti con un'accuratezza e precisione davvero eccellente, manico antiscivolo, portamulinello a vite speciale e look accattivante.

COD	FWMM	TI	TT	C.W.	0000	€
161-10-180	1.80	100	2	150	SiC	27.90
161-10-210	2.10	110	2	150	SiC	28.90
161-10-240	2.40	130	2	150	SiC	29.90
161-10-270	2.70	140	2	150	SiC	34.90
161-11-180	1.80	100	2	200	SiC	28.90
161-11-210	2.10	110	2	200	SiC	29.90
161-11-240	2.40	130	2	200	SiC	32.90
161-11-270	2.70	139	2	200	SiC	34.90



NEW SEARIDER SEPIA

Annellatura perfetta su un'azione in pesca appositamente concepita per ammortizzare alla perfezione le ripartenze dei cefalopodi allamati. Una canna divertente che abbina a maneggevolezza, sensibilità e un totale controllo del mollusco catturato. Ottima per andare a ad insidiare calamari, totani e seppie con le tecniche del tataki o con il gamberone artificiale a scarroccio.

COD	FWMM	TI	TT	C.W.	0000	€
161-14-160	1.60	100	2	160	SiC	24.90
161-14-180	1.80	114	2	180	SiC	24.90
161-14-200	2.80	138	2	200	SiC	24.90



TRITON SEAKING

Serie monopezzo costruita in Powerglass adatta alla pesca da natante. Viene allestita con anelli in acciaio inox anticorrosione Super Sic e portamulinello a vite anatomico. Si presta per pesche medio leggere come quelle dei calamari, seppie e tanute.

COD	FWMM	TI	TT	C.W.	0000	€
165-99-120	1.20	120	1	150	S-SiC	14.90
165-99-150	1.50	150	1	150	S-SiC	16.90
165-99-165	1.65	165	1	150	S-SiC	19.90
165-99-180	1.80	180	1	150	S-SiC	24.90



CANNE DA BARCA

Un gran lavoro progettuale, l'adozione delle più innovative tecnologie costruttive, la scelta dei migliori componenti, innumerevoli test di pesca dove le nostre canne sono state maltrattate all'inverosimile, ed infine siamo anche riusciti a mantenere i prezzi più bassi del mercato. Questo è il sunto della filosofia Trabucco. Siamo orgogliosi di presentarvi questa nuova gamma di prodotti e siamo certi che piaceranno molto anche a voi.



NEW

HERAKLION XTREME DEEP



NEW

HERAKLION BOAT POWER



NEW

VANADIA PRO BOAT





Una super potente realizzata in CX-2 Nano-Tek Carbon. Il fusto è la perfetta sintesi di potenza e affidabilità, caratterizzato da un'azione estremamente progressiva per compensare le potenti ripartenze delle grosse prede che andrà ad insidiare. La componentistica è antisalsedine, gli anelli sono rigorosamente SiC (carburo di silicio) per consentire l'utilizzo di trecciati. Il portamulinello è del tipo DPS-H (adatto ai mulinelli elettrici) e il calcio ha la crociera alla base ricoperta da un robusto tappo in Eva. Anche l'impugnatura è in Eva, la parte alta

è sagomata ed ergonomica per migliorare la presa ed esercitare una efficiente leva in fase di combattimento.

COD	mm	mm	T	C.W.	0000	€
161-34-270	2.70	140	2	1000	Boat SiC	129.90



Un fusto realizzato con l'innovativo carbonio CX-2 Nano-Tek (il miglior carbonio presente sul mercato) ulteriormente rinforzato con il trattamento Cross Winding su tutta la lunghezza della canna. Il fusto è ultra conico, per garantire la massima progressione in fase di recupero della preda e gli innesti sono spigot rettificati, per garantire un'adeguata tenuta nel punto di giuntura senza modificare la curvatura della canna quando è in fase di lavoro. In dotazione due cimini in fibra di vetro per consentire la pesca nella stragrande maggioranza delle situazioni dei nostri mari. La componentistica è rigorosamente antisalsedine, gli anelli sono Fuji così come il portamulinello in acciaio inox Fuji LS. Per

agevolarne il trasporto, la vetta può essere riposta all'interno del calcio. Un attrezzo di livello superiore dedicato ai veri esperti del bolentino.

COD	mm	mm	T	C.W.	0000	€
161-32-300	3.00	1.75	2+2	300	Fuji	219.90
161-32-500	3.00	1.75	2+2	500	Fuji	229.90



Una stupenda canna da bolentino di media profondità, sviluppata in due sezioni a conicità accentuata, interamente realizzata in carbonio alto modulo CX-1: un modulo estremamente potente e reattivo. Il sistema ad innesti è molto affidabile, la lavorazione Progressive Joint elimina il problema del blocco delle sezioni e salvaguarda la tenuta della connessione. Molto rigida e ben bilanciata si distingue per l'elevata sensibilità dei due cimini in dotazione e per l'eccellente progressione del fusto. Componentistica di massimo livello: portamulinello

"essenziale" ed anelli Boat Sea Guide per avere massime prestazioni quando si utilizzano i trecciati.

COD	mm	mm	T	C.W.	0000	€
161-31-300	3.00	1.40	2+2	250	Boat SiC	169.90



VANADIA SEA POWER

Canna costruita in due sezioni con sistema ad innesto e prodotta in carbonio Alto Modulo ad elevatissima resistenza CX-1. Viene presentata nelle versioni 200 e 400 grammi per soddisfare le esigenze del bolentino medio e pesante. La vetta, in Solid Fiberglass, è unita al fusto tramite un particolare procedimento che garantisce la massima affidabilità in qualsiasi combattimento. Le finiture sono eccellenti: anelli doppio ponte resistenti alla salsedine e adatti all'uso di trecciati, impugnatura ergonomica in EVA con incisione del nome della canna.

COD	(mm)	mm	TT	C.W.	0000	€
161-25-240	2.40	126	2	200	Sic	79.90
161-25-270	2.70	141	2	200	Sic	89.90
161-25-245	2.40	126	2	400	Sic	89.90
161-25-275	2.70	141	2	400	Sic	99.90



NEW

FULGER DEEP POWER

Strumento dedicato agli amanti del bolentino medio-pesante impiegando canne ad innesto. Questa serie da barca in due pezzi fornita con tre cime di ricambio ad innesti rispettivamente da 100, 200 e 300 grammi. Il fusto è costruito in carbonio CX-1 S.H.R., mentre la base, che presenta una accentuata conicità, permette l'alloggiamento delle cime durante il trasporto e determina una bilanciatura ed una manovrabilità eccellenti. Monta anelli resistenti alla salsedine, portamulinello a vite ed impugnatura antiscivolo. La maneggevolezza e affidabilità, associata ad un'azione eccellente, fanno di questa canna un perfetto alleato per una molteplicità di situazioni. Con le stesse caratteristiche quest'anno si aggiungono due attrezzi ancora più potenti la 3,00 e la 3,30 metri entrambe da 400 grammi di C.W.

COD	(mm)	mm	TT	C.W.	0000	€
161-27-300	3.00	134	2+3	Max 300	Sic	109.90
161-27-330	3.30	149	2+3	Max 300	Sic	119.90
161-27-305	3.00	134	2+3	Max 400	Sic	119.90
161-27-335	3.30	149	2+3	Max 400	Sic	129.90

CX-1 CARBON S.H.R.M. CARBON



FULGER SEA POWER

Dedicata al bolentino di profondità con mulinelli elettrici e non. Costruita in due sezioni è stata progettata per l'utilizzo di lenze di diametro contenuto per la pesca a grandi profondità. Per la costruzione ci siamo affidati al Carbonio CX-1 irrobustito con H.R Crossed Carbon, mentre la vetta è riportata in Solid Fiberglass. Entrambe le lunghezze possono essere impiegate con piombi fino a 400g montati con i multifibre. Gli anelli sono a doppio ponte in pietra di Silicio, resistenti alla salsedine ed adatti all'uso di trecciati.

COD	(mm)	mm	TT	C.W.	0000	€
161-26-240	2.40	126	2	400	Sic	79.90
161-26-270	2.70	141	2	400	Sic	84.90

CX-1 CARBON H.R. CROSSED CARBON TECHNOLOGY





EPICA DEEP SEA

Serie costruita in H.R. Crossed Carbon per insidiare grandi prede di profondità in totale sicurezza. La vetta "Dual Action Progressive Tip", piena e senza riporti, è sensibile e in grado di percepire le abboccate più delicate. Progettata per la pesca a bolentino con mulinelli elettrici. Monta anelli Low Frame speciali per il mare e per l'uso di trecciati, il portamulinello ergonomico è a vite mentre l'impugnatura in EVA riporta l'inserimento di Shrink Tube al di sotto del portamulinello per una presa sicura e confortevole. Strumento appositamente studiato per andare ad insidiare prede abissali quali occhioni, cernie, merluzzi, gattucci e pesci sciabola impiegando montature dai diametri consistenti.

COD	mm	mm	mm	C.W.	mm	€
161-28-240	2.40	126	2	300	Low F.	89,90
161-28-270	2.70	141	2	300	Low F.	94,90
161-28-245	2.40	126	2	500	Low F.	89,90
161-28-275	2.70	141	2	500	Low F.	99,90

H.R. CROSSED CARBON TECHNOLOGY



Odissey SEA EXPEDITION

Una serie completa, affidabile, curata e dal rapporto qualità prezzo di sicuro interesse. Sono canne molto versatili che vanno bene per la pesca dalla barca a bolentino, a traina, a vertical jigging medio pesante e con il pilker. Il fusto è in due sezioni con calcio staccabile, vetta in carbonio S.H.R. ad elevata sensibilità; Impugnatura in EVA, portamulinello a vite montato con la parte fissa verso il calcio, anelli a basso profilo con apicale flangiato, pensato per l'uso di multifibre.

COD	mm	mm	mm	C.W.	mm	€
166-92-180	6'0"-1,80	120	1+1	45-300	Sic	59,90
166-92-210	7'0"-2,10	150	1+1	45-300	Sic	69,90
166-92-300	7'0"-2,10	150	1+1	100-500	Sic	69,90
166-92-400	7'0"-2,10	150	1+1	200-1000	Sic	79,90
166-92-500	8'0"-2,40	180	2	45-300	Sic	84,90
166-92-600	8'0"-2,40	180	2	100-500	Sic	89,90

S.H.R.M. CARBON



PELAGIC Rigger

Comoda e potente. Canna in due sezioni in carbonio HR ideale per pesci grossi e possenti quale ricciole, lecce amia e dentici. Caratterizzata dal diametro sottile del fusto che ne determina una bella azione progressiva. Equipaggiata con 9 anelli Low Frame S-Sic in acciaio Inox, estremamente resistenti e inattaccabili dagli agenti atmosferici marittimi. Incredibile la perfetta curva del fusto durante il combattimento che fa dimenticare che si tratta di una due pezzi. Sul manico in EVA è montata la crociera per la cintura da combattimento.

COD	mm	mm	mm	C.W.	mm	€
161-22-210	2.10	1.08	2	100	S-Sic	49,90



CANNE DA TRAINA

Quando si va per mare alla ricerca di predatori non bisogna scendere a compromessi e correre il rischio di perdere il pesce che si aspetta da una vita. Questa nuova linea di prodotti nasce appositamente per evitare questo grave inconveniente: Windrose Titanium, Windrose Pro Fighter e Rushwave Striker sono i nomi dei nostri Top di gamma e sono di certo i migliori compagni di pesca che si possano avere quando "quel pesce" aggredirà la vostra esca.

NEW

WINDROSE TITANIUM



NEW

WINDROSE PRO FIGHTER



Le Wind Rose Pro-fighter sono una sintesi di tecnologia e ed esperienza ed abbinano ad un'azione parabolico-progressiva, una potenza e leggerezza senza uguali. Tutte e cinque i modelli sono montati con anelli Sea Guide, per risultare idonee all'impiego di tracciati. La crociera in alluminio, il calcio removibile (Slick Butt) e il portamulinello in alluminio ALPS impreziosiscono ulteriormente questo strumento destinato a grandi prestazioni. Due i modelli da 6 piedi per lo stand-up. Perfette per la pesca con il down rigger (affondatore), si rivelano incredibilmente maneggevoli e al tempo stesso sicure e potenti nel gestire i

NEW

RUSHWAVE STRIKER





Canne da 195 cm dedicate al mondo della traina costiera Hi-Tech. Costruite interamente in Nano Fiber Carbon, questa serie di strumenti si contraddistingue per un fusto ultrasottile ed un'azione parabolica davvero impeccabile. Leggerissime, le Titanium sono dotate di una particolare anellatura Sea Guide a basso profilo (Low Rider) con il primo anello rovesciato e pietra ovalizzata, appositamente studiato dai nostri esperti per creare un'azione che soddisfa a pieno anche le esigenze dei "trainatori" più tecnici e preparati, ed è in grado di resistere a qualsiasi tipo di attrito proveniente da trecciati. Una serie di canne di altissimo pregio dalle proprietà polivalenti che le rendono adatte sia

alla pesca con down rigger e guardiano innescando esca viva, sia a quelle specialità dove è previsto l'impiego di fili in lega metallica autoaffondante (Monell). Di pregio anche il calcio removibile (Slick Butt) con portamulinello in alluminio ALPS.

COD	(mm)	1	2	C.W.	0000	€
167-26-120	1.95	1.64	1+1	8-12 LB	SiC x 8	159.90
167-26-200	1.95	1.64	1+1	12-20 LB	SiC x 8	169.90
167-26-300	1.95	1.64	1+1	20-30 LB	SiC x 8	179.90



combattimenti più impegnativi con grosse ricciole, dentici e cernie. Tre invece i modelli da 210 centimetri appositamente progettati e dedicati al mondo degli appassionati del piombo guardiano. L'estrema leggerezza e sensibilità di questi modelli permettono un perfetto contatto e gestione del piombo guardiano in pesca, minimizzando i pericoli di incaglio e ottimizzando la percezione delle abboccate. Grazie al peso ridotto e alle impugnature ergonomiche, queste canne possono essere impiegate anche in una pesca con piombo guardiano con canna in mano.

COD	(mm)	1	2	C.W.	0000	€
167-27-120	1.80	1.49	1+1	12-20 LB	SiC x 7	139.90
167-27-130	1.80	1.49	1+1	20-30 LB	SiC x 7	149.90
167-27-212	2.10	1.64	1+1	8-12 LB	SiC x 9	139.90
167-27-220	2.10	1.64	1+1	12-20 LB	SiC x 9	149.90
167-27-230	2.10	1.64	1+1	20-30 LB	SiC x 9	159.90



Proposta nella misura di 210 cm, questa canna è dedicata al trainatore che vuole a bordo della sua barca, una canna di livello tecnico elevato, dall'azione medio progressiva e da un'eccellente riserva di potenza. Appositamente studiata dai nostri esperti per una traina con guardiano impiegando esca viva, questa canna è ottima per tecniche che prevedono l'innescio di cefali, sugarelli, seppie, calamari e totani. Dispone di una crociera in alluminio trattata antisalsedine che permette all'appassionato di intavolare divertenti combattimenti nel pieno della comodità e sicurezza. Nonostante la Rush wave si presenti

con un fusto molto sottile, grazie alla tecnologia del Nano Fiber Carbon e alla speciale anellatura doppio ponte SiC Low Rider con primo anello rovesciato e pietra ovalizzata, questa canna è in grado di gestire nel pieno della sicurezza e divertimento, grosse prede quali ricciole, dentici e cernie.

COD	(mm)	1	2	C.W.	0000	€
167-44-210	2.10	1.15	2	12-20 LB	SiC x 9	149.90



NFC
HAND FIBER
CARBON
XTREME
ACTION

NEW

ARUBA TROLLING

COD	mm	l	T	C.W.	0000	€
167-31-100	2,15	52	6	20-30lb	Sic x 10	169.90



PLEIADIS ALBACORE



COD	mm	l	T	C.W.	0000	€
167-42-008	2.20	174	1+1	4-8lb	SiC x 8	79.90
167-42-012	2.20	174	1+1	8-12lb	SiC x 8	84.90
167-42-020	2.20	174	1+1	12-20lb	SiC x 8	89.90
167-42-030	2.20	174	1+1	10-30lb	SiC x 8	99.90



PLEIADIS SERIOLA



COD	mm	l	T	C.W.	0000	€
167-43-008	2.20	174	1+1	4-8lb	4-8lb	99.90
167-43-012	2.20	174	1+1	8-12lb	8-12lb	104.90
167-43-020	2.20	174	1+1	12-20lb	12-20lb	109.90
167-43-030	2.20	174	1+1	10-30lb	10-30lb	114.90



SEA WOLF LIGHT TROLLER



COD	mm	l	T	C.W.	0000	€
160-97-120	1.70	60	3	12lbs	S-Sic	89.00
160-97-200	1.70	60	3	20lbs	S-Sic	89.00

Canne in tre sezioni per la pesca a traina leggera con azione progressiva e potente, costruita in carbonio HR. Viene montata con anelli Super S-Sic in acciaio inox legati su di una "sottolegatura" per evitare il contatto diretto del piede dell'anello sul carbonio. Disponibile con il tubo rigido per il trasporto rivestito in cordura che vi accompagnerà durante i vostri viaggi.

SEA WOLF TELE TROLLER



COD	mm	l	T	C.W.	0000	€
160-95-210	2.10	48	3	12lbs	S-Sic	59.00
160-95-240	2.40	50	4	20lbs	S-Sic	69.00

Canne telescopiche per la pesca a traina leggera, costruite in carbonio HR e adatte per la pesca della palamite, della lampuga ed altri pesci. Vengono montate a mano con anelli in acciaio inox Super S-Sic e portamulinello a vite.



Possedere una canna da traina Travel che vanti una lunghezza complessiva di ben 215 cm e che possieda un'azione che solo le canne monopezzo possono avere è, da sempre, il sogno di ogni appassionato. Grazie alla tecnologia NFC (Nano Fiber Carbon) è stato possibile ottenere una canna in ben 5 sezioni con innesti spigot che vanta una progressione e un'azione parabolica con riserva di potenza tale da fare invidia alle più blasonate monopezzo attualmente in

commercio. Distribuita nella potenza di 20-30 lb, questa canna risulta essere uno strumento polivalente per una traina che spazia dalla tecnica con piombo guardiano, al down rigger, passando per un trolling di superficie con esca viva. Comodità e tecnologia per una canna che non può mancare nella valigia dell'appassionato che sta partendo per un'avventura di pesca in mare. In dotazione un tubo rigido rivestito in cordura per proteggere la canna durante il trasporto.



Serie progettata per il trolling leggero caratterizzata da una maggiore lunghezza e da un'azione più progressiva rispetto ai modelli tradizionali. Pleiadis Albacore offre un rapporto qualità/prezzo eccellente: il fusto, in epossidic glass, conferisce una notevole riserva di potenza anche quando ci si trova alle prese con impegnative fughe di grosse prede. Il cimino, inserito con la tecnica Magic Stick, assicura

sensibilità e resistenza introvabili in questa fascia di prezzo. Sea Guide robusti e leggeri, portamulinello in alluminio e impugnatura rimovibile completano la dotazione. Particolarmente adatta ad una traina di superficie con esca viva (cefalo e aguglia) in cui, questo eccezionale strumento, grazie alla sua sensibilità, fornisce continue informazioni sullo stato di vitalità del pesce innescato.



Lserie è dedicata a chi vuole combattere grossi predatori senza rinunciare al divertimento, a un diametro contenuto del fusto e alla sensibilità di uno strumento davvero eccellente. Realizzata in quattro diverse potenze su fusti di Nano Fiber MX9 Carbon, viene dotata di vetta Magic Stick in fiberglass, anelli doppio gambo robusti e leggeri,

portamulinello e crociera in alluminio e calcio in EVA. La Pleiadis seriola risulta essere perfetta con l'utilizzo di piombo guardiano. La sensibilità della parte apicale dello strumento è stata appositamente studiata affinché il pescatore possa percepire con esattezza e tempestività tutto ciò che sta accadendo al piombo guardiano in pesca.



SEAWOLF GOLD

SEALION

maxel

Trabucco distribuisce in esclusiva per il mercato Italiano i mulinelli da traina e vertical jigging Maxel. Visita il sito internet per maggiori informazioni.

MULINELLI



IL MEGLIO DELLA TECNICA, QUALITÀ E AFFIDABILITÀ

A diversi anni dalla commercializzazione dei primi modelli, la Nostra azienda è ancora impegnata nella progettazione e nello sviluppo dei mulinelli come se fosse il primo giorno. Le tante innovazioni che troverete nei nuovi modelli sono il risultato di ricerche assidue compiute sulle principali caratteristiche che deve avere un mulinello pressochè perfetto. Il Nostro scopo è di potervi offrire prodotti che si distinguono dalla massa per affidabilità e prestazioni.

3 ANNI DI GARANZIA

- 108. REELS FRONT DRAG**
- 115. REELS MICRO**
- 116. REELS REAR DRAG**
- 122. REELS SUPERCAS**
- 126. REELS CARP RUNNER**
- 130. REELS SURF CASTING**
- 136. REELS BIG AND TROLLING**



codice



modello



peso



capacità di recupero



capacità di bobina



bobina extra




numero di cuscinetti



prezzo

IL CORPO



Dalla rigidità del corpo dipende il buon funzionamento del mulinello. Un corpo che flette quando il mulinello è sotto sforzo, impedisce il corretto funzionamento degli ingranaggi con una drastica diminuzione delle prestazioni. Tutti i nostri mulinelli sono dotati di strutture solide ed efficienti, i modelli di alta gamma hanno il corpo in lega di alluminio (leggerissima e indeformabile), quelli di medio prezzo sono tutti in lega di metallo e gli economici hanno il corpo in graphite. Affidabilità, pesi contenuti ed un ottimo rapporto qualità/prezzo caratterizzano tutti i nostri prodotti.

LA MECCANICA

LLG (LONG LIFE GEAR)



In meccanica non si può fare a meno di parlare di metalli perché questi rappresentano il cuore di tutti gli ingranaggi. Durata e prestazioni del mulinello derivano soprattutto dalla qualità dei materiali impegnati nella costruzione di pignoni, ingranaggi e cuscinetti... per queste parti meccaniche i mulinelli Trabucco usano solo bronzo e acciaio... non usiamo altri materiali perché solo questi ultimi garantiscono negli anni lo standard di affidabilità e resistenza che i nostri clienti si meritano.

PG (PRECISION GEAR)



La fluidità della rotazione determina la velocità e la potenza del mulinello. La fluidità deriva dal perfetto funzionamento della meccanica, del rotore e degli ingranaggi. Nei nostri mulinelli tutte queste parti vengono progettate con software grafici 3D proprio per garantire la perfetta corrispondenza delle parti meccaniche che si innestano tra loro e la conseguente riduzione degli attriti. Questa tecnologia è chiamata PG (meccanica di precisione) ed è garanzia di un ineguagliabile trasferimento del moto rotatorio.

GEAR RATIO VELOCITÀ DI RECUPERO



Definisce il numero di giri che compie il rotore intorno alla bobina per ogni giro completo di manovella, ossia il numero di spire di filo che vengono avvolte in bobina ad ogni giro di manovella. Più è grande il primo numero e più risulterà veloce il mulinello e di conseguenza maggiore sarà la quantità di filo recuperata per ogni giro completo di manovella. Consigliamo mulinelli veloci per le tecniche di pesca a lunga distanza e modelli più lenti dove invece serve maggiore potenza nel recupero.

BALL BEARING SYSTEM



Una meccanica ben progettata si avvale di cuscinetti a sfere di ottima qualità per far muovere al meglio gli ingranaggi. BBS definisce il numero dei cuscinetti sui quali ruota la meccanica del mulinello. La prima cifra indica il numero dei cuscinetti a sfere, la seconda cifra fa riferimento al numero dei cuscinetti a rulli. Il cuscinetto a rulli è unidirezionale, viene montato sul pignone centrale per costringere la rotazione della meccanica in una sola direzione dando origine al così detto "antiritorno infinito". I cuscinetti a sfere riducono gli attriti delle parti mobili e più ce ne sono e meglio funzionerà la meccanica.

FRIZIONE

MICROMETRIC DRAG



La frizione è un dispositivo il cui funzionamento dipende dall'attrito generato meccanicamente dallo sfregamento tra i dischi che costituiscono il pacchetto frenante. La potenza frenante del mulinello è determinata dal numero di dischi presenti nella frizione, dal loro diametro e dal materiale di cui sono composti. Più dischi ci sono e più sono grossi e maggiore sarà la potenza frenante. I mulinelli medio economici montano pacchetti frizione in PTFE (dischi in feltro a bagno d'olio), mentre i più costosi montano dischi in carbonio. Questi ultimi garantiscono maggiori prestazioni rispetto a quelli in PTFE. La bontà della frizione è determinata soprattutto dall'uniformità di frenata, il che significa che ad ogni click di settaggio deve corrispondere un micrometrico "punto" in più di serraggio o punto in meno di "apertura" che si deve tradurre in un micro aumento o una micro diminuzione della potenza frenante. I mulinelli Trabucco si contraddistinguono proprio per l'elevata potenza frenante e l'eccellente progressione della frizione.

prestazioni rispetto a quelli in PTFE. La bontà della frizione è determinata soprattutto dall'uniformità di frenata, il che significa che ad ogni click di settaggio deve corrispondere un micrometrico "punto" in più di serraggio o punto in meno di "apertura" che si deve tradurre in un micro aumento o una micro diminuzione della potenza frenante. I mulinelli Trabucco si contraddistinguono proprio per l'elevata potenza frenante e l'eccellente progressione della frizione.

ATTENUATORI DI VIBRAZIONI



Super Balance System

SBS (SUPER BALANCE SYSTEM)

Tecnologia ottenuta grazie al nuovo sistema di progettazione con software 3D, che consente la costruzione di rotori perfettamente bilanciati senza l'aggiunta di pesi esterni. Tutti i nostri mulinelli non emettono vibrazioni durante il recupero perché ogni progetto viene testato a computer prima di essere messo in produzione. La progettazione SBS è in uso su tutti i mulinelli Trabucco.



AVS (ANTI VIBRO SYSTEM)

Abbiamo chiesto ai nostri progettisti di ridurre al minimo se non addirittura annullare le vibrazioni emesse dai mulinelli in fase di recupero. Con la progettazione 3D abbiamo bilanciato il rotore (Super Balance System) ma per i mulinelli di alta gamma abbiamo voluto qualcosa di più. Il lavoro si è concentrato sulla stabilizzazione del moto del pignone e il conseguente annullamento dei giochi che fanno oscillare la bobina. Il risultato è eccellente, il pignone tiene la bobina ben salda sul suo asse e questa non oscilla neanche quando è in trazione la frizione. Noi siamo particolarmente soddisfatti dei risultati ottenuti... a voi non resta che provare.

SISTEMI DI ANTIRITORNO

ONE WAY CLUTCH
(ANTIRITORNO INFINITO)

Sistema di antiritorno del rotore in uso nella stragrande maggioranza dei mulinelli. Grazie ad una levetta solitamente posizionata sopra o sotto il corpo del mulinello si inserisce o disinserisce il funzionamento del cuscinetto a rulli unidirezionale che blocca il rotore. Quando l'antiritorno è inserito il cuscinetto è sempre in presa diretta sulla meccanica (antiritorno infinito) e la manovella può solo girare solo all'indietro avvolgendo il filo; quando è disinserito la manovella può anche girare in avanti e sbobinare il nylon.

MULTI STOP SYSTEM
(ANTIRITORNO)

Sui mulinelli che non necessitano di antiritorno infinito e che non dispongono quindi del cuscinetto a rulli unidirezionale, abbiamo progettato un valido sistema alternativo di blocco del rotore che frena in maniera sequenziale il rotore stesso quando gira nel senso opposto a quello di avvolgimento del filo.

FREE RUNNER



Oltre ad avere rivoluzionato il carpfishing, questo dispositivo è diventato indispensabile anche in altre tecniche di acqua dolce e di mare. Impostata la frizione, il sistema frenante può essere inserito e disinserito grazie ad una leva situata sul retro del corpo che consente di passare dalla frizione regolata in posizione "free spool" a quella preimpostata per il combattimento. I sistemi Free Runner sono realizzati con dischi della frizione sovradimensionati proprio per garantire la massima potenza e il controllo totale del combattimento.

FAST PLAY DRAG



Efficiente dispositivo racchiuso all'interno del sistema frenante che consente di passare con un semplice mezzo giro di manovella dalla modalità free spool alla frizione preimpostata per il combattimento. La regolazione della modalità free spool avviene tramite la vite più piccola che definisce il settaggio micrometrico della potenza di frenata, mentre per passare alla frizione da combattimento è sufficiente ruotare il drag knob.

LA CONSERVAZIONE DEL FILO

WSG (WORM SHAFT GEAR)



Il pignone che comanda il saliscendi della bobina è stato forgiato con una doppia scanalatura ad andamento spiraliforme "senza fine". Ne deriva una perfetta trasmissione della trazione, una riduzione degli attriti ed un andamento più fluido del recupero. Il sistema worm shaft gear attenua il tensionamento del nylon che spesso è generato dalle oscillazioni della bobina e di conseguenza le spire di filo vengono caricate con precisione e in sequenze parallele.

SOS (SLOW OSCILLATION SYSTEM)



È il più evoluto sistema di caricamento del filo in bobina. Durante il recupero il SOS rallenta il movimento di oscillazione della bobina rispetto alla velocità del rotore, consentendo un avvolgimento delle spire più fitto ed ordinato. Osservando attentamente il movimento della bobina noterete una diversa velocità di salita rispetto alla discesa. Questa tecnologia, usata esclusivamente nei modelli di alta gamma, garantisce una perfetta disposizione delle spire, riduce il rischio di grovigli e migliora le performance di lancio.



CW (CROSS WINDER)


A quei pescatori che non hanno una totale padronanza della tecnica di pesca, indifferentemente che usino fili o treccati, consigliamo di acquistare un mulinello con un sistema di caricamento del filo a "spire incrociate" invece di un mulinello con il più performante sistema di bobinamento a spire parallele e sovrapposte (WSG). La disposizione delle spire Cross Winder è molto ordinata, garantisce buone distanze di lancio e riduce la possibilità di garbugli. La sovrapposizione a "X" infatti compatta meglio il filo sulla bobina e permette di caricare il mulinello fino all'orlo senza il rischio di "sbobinarsi".

IRSS (INFINITE ROTOR STOP SYSTEM)



In molti mulinelli presenti sul mercato accade spesso che in fase di lancio l'archetto si chiuda accidentalmente causando la rottura della lenza o anche della canna. Il sistema IRSS elimina questo inconveniente rallentando il rotore quando l'archetto è aperto. Il dispositivo si aziona in fase di apertura quando l'archetto scatta.

ARCHETTI TUBOLARI POWER BAIL



In molti modelli abbiamo introdotto un archetto in alluminio tubolare di tipo cavo che rispetto ai tradizionali ha dimensioni maggiorate. Benché più grossi, questi nuovi archetti sono più leggeri e più resistenti dei tradizionali. Grazie alla loro particolare forma e all'innovativo raccordo conico, guidano automaticamente il monofilo all'interno del rullino guidafile, anche quando il nylon non è perfettamente in tensione.



AS ROLLER (ANTITWIST SYSTEM)

Ad ogni giro della manovella i rullini guidafile tradizionali costringono il filo ad una torsione che indebolisce il nylon e che a lungo andare causa grovigli. I rullini Antitwist scaricano le torsioni del filo evitando che questo si avviti sul suo asse. Nei mulinelli con rullino antitwist anche monofili e tracciati sottili avranno vita lunga e saranno sempre ben caricati in bobina.

MANTENIMENTO DEL FILO



BOBINE IN ALLUMINIO CNC CONTROLLO NUMERICO COMPUTERIZZATO

Le bobine dei mulinelli di alta gamma vengono tornite "al vivo" da un pezzo di alluminio pieno. Il tornio a controllo numerico computerizzato garantisce la totale perfezione della sagoma, la massima scorrevolezza del filo in fase di lancio, una eccezionale resistenza alla trazione, alla pressione e a qualsiasi altra forza esercitata. Le bobine in lega di alluminio CNC sono estremamente leggere ma con una resistenza strutturale di tipo superiore ad urti ed abrasioni.



BOBINE SUPERLIGHT

Sui modelli di fascia medio-bassa, proprio per contenerne il costo finale, abbiamo preferito montare bobine in graphite al posto di quella in metallo. La graphite è un materiale robusto e molto leggero, spesso viene utilizzato per la realizzazione dei corpi dei mulinelli e proprio per queste caratteristiche tecnico/strutturali ben si presta per la costruzione delle bobine. I mulinelli che hanno in dotazione una bobina in graphite hanno sulla scatola il logo Superlight.



BOBINE DI RICAMBIO

Trabucco vi dà la possibilità di duplicare e anche triplicare gli impieghi del mulinello che avete acquistato. Molti dei nostri modelli dispongono di una o più bobine di ricambio proprio per dare all'acquirente la possibilità di caricare fili di diametro differente oppure nylon e trecciati. Così facendo con un solo modello potrete pescare in tanti modi o con tecniche differenti. Il numero indicato nel logo indica quante bobine di ricambio ha in dotazione il mulinello.

MANOVELLE

MANOVELLA TORNITA

I modelli di alta gamma hanno in dotazione una particolare manovella: più leggera, ergonomica e resistente di quelle montate sui modelli di fascia media e bassa. È una manovella che viene tornita "al vivo" da un pezzo pieno di alluminio e pure essendo molto leggera ha una eccezionale resistenza alla trazione, alla pressione e a qualsiasi altra forza esercitata. Inoltre, è anche inattaccabile dagli agenti atmosferici.



ONE TOUCH HANDLE

Per ridurre l'ingombro e proteggere il mulinello da urti indesiderati, abbiamo messo un pulsante alla base della manovella che ci permette di chiuderla e di riapirla con un semplice click.

TECNOLOGIE PER LA PESCA IN MARE



SWR (SALT WATER RESISTENCE)

Una tecnologia costruttiva che viene applicata ai mulinelli dedicati alla pesca in mare e che va ad interessare tutte le parti metalliche (rendendole inattaccabili dalla salsedine, dai raggi UV e dalle escursioni termiche), tutte le guarnizioni (onde evitare che l'acqua di mare entri in contatto con la meccanica, con degli appositi O-Ring sono state sigillate tutte le possibili fessure) ed anche le parti meccaniche (adeguatamente potenziate in funzione del tipo di prede che si vuole catturare e al tipo di tecnica di pesca che si dovrà adottare).



MAX DRAG (POTENZA FRIZIONE)

Solo nei mulinelli di fascia alta, quelli più costosi e dedicati prevalentemente nella pesca in mare, viene indicata la potenza massima di trazione della frizione. Misurata con un dinamometro ed espressa in chili, la reale potenza della frizione viene calcolata durante la trazione con i dischi completamente serrati. Attenzione, la frizione deve funzionare durante il calcolo del Max Drag, se i dischi si "inchiodano" il Max Drag aumenta ma la frizione non sta funzionando e la misurazione non è valida.

FRONT DRAG



XENOS

XWS



DOTAZIONI

• 9+1 cuscinetti Long Life • Corpo e rotore in Duralluminio • Sistema Worm Shaft + SOS (Slow Oscillation System) • Antiritorno infinito "One Way" • Manovella One Touch Handle • Rullino AS (Antitwist System) • Archetto MBC (mega ball system) • Sistema di regolazione micrometrico della frizione • Bobina di ricambio in Duralluminio

COD	MOD	T	⚙️	📏	📦	🌀	€
038-60-100	1000	291	5.1:1 (68cm)	∅ 0.205mm-130m	1	9+1	149,00
038-60-200	2000	300	5.1:1 (71cm)	∅ 0.235mm-150m	1	9+1	149,00
038-60-300	3000	327	5.0:1 (76cm)	∅ 0.235mm-200m	1	9+1	149,00
038-60-400	4000	337	5.0:1 (80cm)	∅ 0.330mm-150m	1	9+1	149,00

Potente, fluido, leggero, compatto e con una frizione perfetta. È il Top di gamma Trabucco, la migliore tecnologia giapponese applicata alla componentistica LLG è racchiusa in un corpo d'alluminio. Completamente progettato con software grafici 3D per annullare inutili attriti: possiamo definirlo un'ottima sintesi di funzionalità tra rotore e ingranaggi! La meccanica ruota su 9 cuscinetti a sfere Long Life SS ed un 1 cuscinetto a rulli. Il caricamento del filo in bobina è gestito dal Worm Shaft Gear e il bobinamento SOS risulta perfetto. La frizione anteriore è morbida e progressiva perché lavora su dischi di carbonio sovradimensionati. L'archetto di diametro maggiorato (Power Bail) bilancia la rotazione, ma all'interno è cavo per ridurre il peso. La bobina in dotazione e quella di scorta sono entrambe in alluminio CNC con fori rifiniti in oro, allo scopo di contenere i pesi ed ottimizzare la rotazione. Le labbra delle bobine sono in titanio color oro, per ridurre gli attriti del filo in fase di uscita. Una macchina da combattimento ad un prezzo eccellente.

XENOS XOS



È frutto della migliore progettazione giapponese. Corpo in alluminio dalle dimensioni contenute, meccanica potenziata con componentistica LLG che ruota su 7 cuscinetti a sfere dalla resistenza tre volte superiore ai modelli tradizionali (6 cuscinetti per il 6000). Il cuscinetto a rulli sull'albero centrale assicura stabilità e massima fluidità d'esercizio, lo Slow Oscillation System garantisce un caricamento del filo fitto ed ordinato. Il mulinello è estremamente affidabile, compatto, leggero e molto potente: le prime tre misure vanno bene per tutte le tecniche di pesca in acque interne, la taglia 6000 è invece sviluppata per pesche più gravose come il vertical jigging, lo spinning pesante e il beach ledgering. Incredibile a questo prezzo, sia la bobina in dotazione sia quella di ricambio sono in Duralluminio.

DOTAZIONI

• 7+1 cuscinetti del tipo Long Life (6+1 modello 6000) • Corpo e rotore in Duralluminio
• Sistema SOS • Antiritorno infinito "One way" • Manovella One Touch Handle • Rullino AS (Antitwist System) • Archetto MBC (Mega Bail System) • Sistema di regolazione micrometrico della frizione • Bobina di ricambio in Duralluminio

COD	MOD	LT	⚙️	📏	📦	🔄	📌	€
038-65-300	3000	318	5.0:1(76cm)	Ø 0.235mm-200m	1	7+1	129.00	
038-65-400	4000	330	5.0:1(80cm)	Ø 0.330mm-150m	1	7+1	129.00	
038-65-600	6000	598	5.0:1(98cm)	Ø 0.405mm-230m	1	6+1	149.00	

XENOS XPS

Eccellente tecnologia giapponese per questo modello con 6 cuscinetti a sfere in acciaio inox ed un 1 cuscinetto a rulli che gestisce l'antiritorno. Il corpo è interamente in alluminio, così come le due bobine (una in dotazione e l'altra di ricambio). Entrambe sono state tornite da un singolo pezzo di alluminio pieno con apposite macchine da taglio (NCC), per questo è stato possibile praticare sulle stesse una doppia fila di fori per alleggerirle... e anche per dimostrare quanto sono robuste. Il recupero è del tipo Slow Oscillation System, il più efficiente sistema di caricamento del filo in bobina. La frizione anteriore è precisa e progressiva, lavora su dischi di carbonio di grandi dimensioni ed è quindi anche molto potente. Prodotto dalle indiscutibili qualità adatto sia alla pesca in acque dolci sia in mare, consigliato per bolognese e spinning.

DOTAZIONI

• 6+1 cuscinetti del tipo Long Life • Corpo e rotore in Duralluminio • Sistema SOS • Antiritorno infinito "One way" • Manovella One Touch • Rullino AS (antitwist system) • Archetto MBC (mega bail system) • Sistema di regolazione micrometrico della frizione • Bobina di ricambio in Duralluminio

COD	MOD	LT	⚙️	📏	📦	🔄	📌	€
038-67-200	2000	294	5.0:1(70cm)	Ø 0.235mm-150m	1	6+1	119.90	
038-67-300	3000	305	5.0:1(76cm)	Ø 0.285mm-135m	1	6+1	119.90	
038-67-400	4000	309	5.0:1(78cm)	Ø 0.275mm-165m	1	6+1	119.90	



XENOS XGM



La perfetta silhouette di caricamento del filo in bobina è garantita dallo Slow Oscillation System. L'albero centrale in acciaio ruota su un cuscinetto a rulli e il corpo in alluminio e graphite racchiude una meccanica progettata a computer che ruota su 4 cuscinetti a sfere. Per ridurre l'ingombro e proteggere il mulinello da urti indesiderati, abbiamo messo un pulsante alla base della manovella che ci permette di chiuderla e di riapirla con un semplice click. La serie è composta da 4 modelli con misure che vanno da 1000 a 4000, tutte con in dotazione una bobina di ricambio in alluminio. Un mulinello dall'ottimo rapporto qualità/prezzo che non teme i carichi gravosi della pesca alla trota in lago, dello spinning e della pesca all'inglese.

DOTAZIONI

• 4+1 cuscinetti del tipo Long Life • Corpo in Duralluminio e Grafite • Sistema Worm Shaft • Antiritorno infinito "One way" • Manovella reclinabile a pulsante (One Touch Handle) • Rullino AS (Antitwist System) • Archetto MBC (Mega Bail System) • Sistema di regolazione micrometrico della frizione

COD	MOD	LT	⚙️	📏	📦	🔄	📌	€
032-85-100	1000	291	5.0:1(68cm)	Ø 0.205mm-130m	-	4+1	79.90	
032-85-200	2000	300	5.0:1(71cm)	Ø 0.235mm-150m	-	4+1	79.90	
032-85-300	3000	318	5.0:1(76cm)	Ø 0.235mm-200m	-	4+1	79.90	
032-85-400	4000	330	5.0:1(80cm)	Ø 0.330mm-150m	-	4+1	79.90	

MAGNEX



DOTAZIONI

- 5 Cuscinetti in acciaio Long Life System • 1 Cuscinetto in acciaio a Rulli Unidirezionale
- Corpo X-tra Tough • Antiritorno Infinito "One-way System" • Controllo della rotazione senza oscillazioni
- Rotore V-Shaped • Manovella in alluminio forgiata, con sistema "One Touch" • Rullino AS (antitwist system) • Frizione frontale con dischi in PTFE • Bobina in alluminio tornita CNC Machine • Pomello ergonomico • Frizione maggiorata e stagna

COD	MOD	TI	⚙️	🏠	📁	🎯	€
038-62-100	1000	269	5.5:1 (72)	Ø 0.18mm-215m	-	5+1	89.90
038-62-200	2000	279	5.5:1 (78)	Ø 0.18mm-240m	-	5+1	89.90
038-62-300	3000	310	5.0:1 (86)	Ø 0.25mm-245m	-	5+1	89.90
038-62-400	4000	322	5.0:1 (92)	Ø 0.30mm-195m	-	5+1	89.90

Magnex si caratterizza da subito per il design estremamente accattivante e moderno, ma solo provandolo riuscirete ad intuire tutta la tecnologia effettivamente contenuta in questa serie. Frutto di un progetto tutto giapponese ed elaborato con i più avanzati software di grafica 3D per annullare inutili attriti, il tutto racchiuso in un corpo X-Tra Tough leggerissimo, ma rigido per eliminare ogni vibrazione. Gli ingranaggi LLG ruotano su 5 cuscinetti a sfere LLF ed un 1 cuscinetto a rulli unidirezionale. Il rotore (V-Shaped) è assistito dal sistema IRSS per prevenire la chiusura accidentale dell'archetto; mentre l'archetto di diametro maggiorato (Power Bail) bilancia la rotazione, ma all'interno è cavo per ridurre il peso. La bobina è tornita dal duralluminio e finemente lavorata per ridurre al minimo il peso. La frizione è stata denominata Advanced Power Drag, proprio per sottolinearne le caratteristiche di precisione, potenza e progressione. Questa risulta infatti completamente sigillata e lavora su dischi maggiorati assistiti da un cuscinetto LLF. Un concentrato di tecnologia e prestazioni, adatto sia alla pesca in acque dolci sia in mare dallo spinning, alla bolognese, alla trota.

REIZ SXT FD

Una gamma estesa e assai versatile, adatta sia alle numerose tecniche di pesca in acqua dolce sia in mare. Tutta la serie Reiz si contraddistingue per corpo in grafite, bobina e manovella ripiegabile in alluminio e l'adozione delle migliori tecnologie costruttive quali: il bilanciamento computerizzato, l'avvolgimento a spire incrociate, 5 cuscinetti Long Life e la frizione micrometrica con dischi di buone dimensioni. La serie parte dai due piccoli 1000 e 2000, dall'indovinato rapporto di recupero per spinning light in torrente e bolognese. La classe 3000 e 4000 ancora per lo spinning in lago, lo striscio ma anche per i lanciatori in ambienti marini e per la bolognese da porti e scogliere. Le misure più grandi vanno bene per carp fishing e cat fishing e ancora per la pesca a fondo dalla costa rocciosa. La buona capienza delle bobine ed la discreta solidità strutturale sono punti di forza da valutare in fase di acquisto. Design essenziale, linee del corpo tondeggianti e bobina Superlight in alluminio sono caratteristiche comuni a tutta la gamma.

DOTAZIONI

- 5 Cuscinetti Long Life System • 1 Cuscinetto a Rulli Unidirezionale • Corpo in graphite
- Antiritorno Infinito One Way Clutch • Frizione Anteriore Micrometrica con dischi maggiorati
- Bobina Long Cast Superlight in alluminio CNC • Rullino AS (antitwist system) • Manovella in alluminio CNC Machine Cut • Pomello ergonomico EVA • Bobina di ricambio in Graphite

COD	MOD	ΔT	⚙️	🏠	📄	🎣	€
033-55-100	1000	253	5.5:1 (69cm)	Ø 0.18mm - 210m	1 graphite	5+1	69.90
033-55-200	2000	261	5.5:1 (73cm)	Ø 0.18mm - 240m	1 graphite	5+1	69.90
033-55-300	3000	302	5.2:1 (78cm)	Ø 0.30mm - 120m	1 graphite	5+1	69.90
033-55-400	4000	324	5.2:1 (83cm)	Ø 0.35mm - 145m	1 graphite	5+1	69.90
033-55-500	5000	392	5.2:1 (90cm)	Ø 0.40mm - 160m	1 graphite	5+1	74.90
033-55-600	6000	427	5.2:1 (95cm)	Ø 0.45mm - 140m	1 graphite	5+1	74.90



NEW

MITO SXT

Poker di mulinelli estremamente versatili, ne esistono infatti quattro versioni (1000 - 2000 - 3000 - 4000), dal design compatto ed accattivante caratterizzato da un corpo estremamente piatto che racchiude una meccanica potente, progettata con ingranaggi robusti. Bastano pochi giri di manovella per capire che la meccanica è buona, la rotazione è fluida ma si ha anche una chiara percezione della presa diretta che l'ingranaggio principale esercita sul pignone. I 5 cuscinetti a sfere Long Life e il cuscinetto a rulli monodirezionale svolgono un eccellente lavoro di attenuazione degli attriti proprio in quelle aree dove bisogna agevolare il movimento degli ingranaggi. La bobina e la manovella sono entrambe tornite da una barretta di alluminio "piena", di conseguenza resistenza e leggerezza sono entrambe garantite. C'è anche una bobina di ricambio in graphite per chi ha la necessità di avere una scorta di filo dal diametro differente.

COD	MOD	ΔT	⚙️	🏠	📄	🎣	€
033-58-100	1000	251	5.5:1 (72cm)	Ø 0.18mm-210m	1 graphite	5+1	69.90
033-58-200	2000	270	5.5:1 (79cm)	Ø 0.20mm-240m	1 graphite	5+1	69.90
033-58-300	3000	295	5.2:1 (86cm)	Ø 0.25mm-245m	1 graphite	5+1	69.90
033-58-400	4000	311	5.2:1 (92cm)	Ø 0.30mm-185m	1 graphite	5+1	69.90

DOTAZIONI

- 5 Cuscinetti Long Life System • 1 Cuscinetto a Rulli Unidirezionale • Antiritorno Infinito One Way Clutch • Frizione Anteriore Micrometrica con dischi maggiorati • Long Cast Superlight in alluminio CNC Machine Cut • Rullino AS (antitwist system) • Manovella in alluminio CNC Machine Cut • Pomello ergonomico EVA • Bobina di ricambio in Graphite



MARVEL FD

Una gamma veramente completa contraddistinta da grande fluidità e buona potenza di recupero. La meccanica è robusta ed efficiente, gli ingranaggi ruotano su 9 cuscinetti a sfere e l'albero centrale si muove su un cuscinetto a rulli unidirezionale che definisce anche l'antiritorno. Il rotore è bilanciato a computer (Super Balance System) e le vibrazioni durante il recupero sono pressoché inesistenti. L'archetto AS è più leggero e resistente dei tradizionali e grazie alla particolare forma guida il nylon direttamente nel rullino anti twist (AS Roller). La frizione è potente e progressiva, le generose dimensioni del pacchetto frenante assicurano la massima efficienza ed affidabilità. La bobina in dotazione è in alluminio Superlight e quella di ricambio è in grafite.

DOTAZIONI

• 9+1 cuscinetti del tipo Long Life • Antiritorno infinito "One way" • Sistema di regolazione micrometrico della frizione • Bobina in alluminio Superlight forgiata a freddo • Bobina di ricambio in grafite • Manovella One Touch Handle (1000-4000) • Rullino AS (antitwist system)



COD	MOD	ΔT	⚙️	🏠	📦	🎯	€
033-15-100	1000	230	5.5:1(69cm)	∅ 0.180-215m	1	9+1	49.90
033-15-200	2000	262	5.5:1(73cm)	∅ 0.180-240m	1	9+1	49.90
033-15-300	3000	300	5.2:1(80cm)	∅ 0.250-245m	1	9+1	54.90
033-15-400	4000	340	5.2:1(87cm)	∅ 0.300-195m	1	9+1	54.90
033-15-500	5000	402	5.2:1(92cm)	∅ 0.350-275m	1	9+1	59.90
033-15-600	6000	460	5.2:1(99cm)	∅ 0.450-195m	1	9+1	59.90

MANTIS FD

Una meccanica rinforzata da ingranaggi in acciaio inox ed ottone, una progettazione accurata per affrontare carichi di lavoro impegnativi, l'uso dell'alluminio per la costruzione delle parti maggiormente sottoposte alle forti sollecitazioni. Questa in sintesi la filosofia costruttiva di un mulinello dotato di 5 cuscinetti a sfere più 1 a rulli monodirezionale che sprigiona una eccellente potenza su un rapporto di recupero di 5.2:1. La manovella e la bobina in dotazione sono entrambe forgiate a freddo. Caratteristiche introvabili in un mulinello di questa fascia di prezzo. Disponibile nelle due misure di 3000 e 5000: consigliato per le più diverse situazioni di pesca sia in acque interne sia in mare.

DOTAZIONI

• 5+1 cuscinetti del tipo Long Life • Antiritorno infinito "One way" • Sistema di regolazione micrometrico della frizione • Bobina in alluminio Superlight forgiata a freddo • Meccanica rinforzata • Manovella con chiusura One Touch (3000) • Rullino AS (antitwist system)



COD	MOD	ΔT	⚙️	🏠	📦	🎯	€
033-20-300	3000	250	5.2:1(86cm)	∅ 0.200-310m	-	5+1	49.90
033-20-500	5000	390	5.2:1(100cm)	∅ 0.300-279m	-	5+1	49.90

STEEL-X FB



FB è la seconda generazione del modello Steel-X. La gamma rimane la stessa, sei taglie per coprire tutte le esigenze della pesca in acque interne ed anche alcune discipline di pesca dalla riva in mare. Il prezzo è molto contenuto in rapporto alla qualità del prodotto essendo un modello ultraleggero con il corpo realizzato in graphite, ma soprattutto in funzione del fatto che ha in dotazione una bobina in alluminio forgiata a freddo ed una di ricambio in graphite. Il rotore è ben bilanciato (Super Balance System) e anche nei recuperi veloci non si percepiscono vibrazioni. La meccanica ruota su 2 cuscinetti a sfere più un cuscinetto a rulli monodirezionale che definisce l'antiritorno infinito. La frizione anteriore è composta da un pacchetto di dischi di buone dimensioni che consentono un micrometrico settaggio. I rapporti di recupero di 5.5:1 nei modelli 1000 e 2000 e 5.2:1 nei modelli 3000 - 4000 - 5000 e 6000 sono perfetti per gli impieghi di questi prodotti.

DOTAZIONI

- 2 cuscinetti Long Life + 1 Roller Bearing • Antiritorno infinito "One way"
- Sistema di regolazione micrometrico della frizione • Bobina in alluminio Superlight forgiata a freddo • Bobina di ricambio in grafite • Manovella Power Balance • Rullino AS (antitwist system)

COD	MOD	TA	⚙️	📏	📦	🌀	€
033-50-100	1000	240	5.5:1 (70cm)	Ø 0.18-215m	1	2+1	29.90
033-50-200	2000	260	5.5:1 (75cm)	Ø 0.20-195m	1	2+1	29.90
033-50-300	3000	290	5.2:1 (75cm)	Ø 0.25-245m	1	2+1	29.90
033-50-400	4000	310	5.2:1 (80cm)	Ø 0.30-195m	1	2+1	29.90
033-50-500	5000	330	5.2:1 (85cm)	Ø 0.35-275m	1	2+1	29.90
033-50-600	6000	350	5.2:1 (90cm)	Ø 0.45-195m	1	2+1	29.90



QOSMIO GT

Mulinelli affidabili e ad ampio impiego, adattabili alla maggior parte delle situazioni in pesca sia in acque interne sia in mare. L'indovinata progettazione e l'accurata scelta dei componenti ne fanno attrezzi dal buon rapporto qualità/prezzo. 4 cuscinetti Long Life più 1 a rulli monodirezionale, manovella in lega Super-Lock a pulsante, AS Rolling anti twist, archetto cavo in alluminio Power Bail e una bobina in alluminio forgiata a freddo sono le caratteristiche salienti.

DOTAZIONI

• 4 cuscinetti Long Life + 1 Roller Bearing • Sistema SOS • Antiritorno infinito "One way" • Sistema di regolazione micrometrico della frizione • Rullino AS (antitwist system) • Archetto (Power bail system) • Bobina in alluminio forgiata a freddo • Manovella OneTouch

COD	MOD	LT	⚙️	📏	📦	🌀	€
038-56-200	2000	234	5.2:1 (68cm)	Ø 0.20-150m	-	4+1	39.90
038-56-300	3000	268	5.0:1 (69cm)	Ø 0.25-200m	-	4+1	44.90
038-56-400	4000	277	5.0:1 (74cm)	Ø 0.30-180m	-	4+1	44.90
038-56-500	5000	414	4.9:1 (80cm)	Ø 0.30-230m	-	4+1	49.90
038-56-600	6000	423	4.9:1 (85cm)	Ø 0.35-195m	-	4+1	49.90
038-56-700	7000	583	5.0:1 (96cm)	Ø 0.40-200m	-	4+1	59.90
038-56-800	8000	598	5.0:1 (99cm)	Ø 0.40-240m	-	4+1	59.90

AURIS·FA

Eccellente rapporto qualità/prezzo, estetica essenziale e meccanica fuzionale. Con un solo cuscinetto, una meccanica priva di giochi e una buona bilanciatura del rotore siamo riusciti a realizzare un prodotto di tutto rispetto, che recupera bene ed in maniera fluida anche nei modelli 5000 e 6000. Due differenti rapporti di recupero: 5.5:1 per i più piccoli e 5.2:1 dal 3000 in poi, per conferire una potenza consona alla struttura del corpo ed idonea alla stragrande maggioranza delle situazioni di pesca. Il caricamento del filo in bobina è ordinato ed efficiente, il Rullino AS annulla le torsioni e corregge gli errori di lancio e recupero dei pescatori meno esperti. Il modello 3000 è disponibile anche nella versione bobinato con filo XP Line (COD. 033-27-000).

COD	MOD	LT	⚙️	📏	📦	🌀	€
033-25-100	1000	240	5.5:1 (70cm)	Ø 0.18-215m	-	1	14.90
033-25-200	2000	260	5.5:1 (75cm)	Ø 0.20-195m	-	1	14.90
033-25-300	3000	290	5.2:1 (75cm)	Ø 0.25-245m	-	1	15.90
033-25-400	4000	310	5.2:1 (80cm)	Ø 0.30-195m	-	1	15.90
033-25-500	5000	330	5.2:1 (85cm)	Ø 0.35-275m	-	1	17.90
033-25-600	6000	350	5.2:1 (90cm)	Ø 0.45-195m	-	1	17.90
033-27-000	3000	290	5.2:1 (75cm)	Ø 0.25-245m	-	1	-

DOTAZIONI

• 1 cuscinetto Long Life
• Antiritorno multistop
• Sistema di regolazione micrometrico della frizione
• Bobina Long Cast Superlight
• Rullino AS (antitwist system)
• Manovella Power Balance
• Gear Ratio 5.5:1 - 5.2:1



DREAM FD

Prezioso e fluido nel recupero, la disposizione delle spire è incrociata e le torsioni del nylon sono annullate dal rullino AS (antitwist). Ultraleggero, il corpo e la bobina Long Cast sono interamente realizzate in graphite. Nessuna vibrazione, il rotore è bilanciato con tecnologia Super Balance System. Frizione anteriore multidischi con regolazione micrometrica. Qualità e garanzia Trabucco al prezzo più basso del mercato in questa fascia di prodotto.

DOTAZIONI

• 1 cuscinetto Long Life • Ingranaggi di precisione • Sistema di regolazione micrometrico della frizione • Rullino AS (antitwist system) • Bobinamento a spire incrociate • Super Balance System • Manovella Power Balance • Bobina Long Cast in grafite

COD	MOD	LT	⚙️	📏	📦	🌀	€
034-02-100	1000	165	5.1:1 (57cm)	Ø 0.18-140m	-	1	12.90
034-02-200	2000	180	5.1:1 (67cm)	Ø 0.20-200m	-	1	12.90
034-02-300	3000	218	5.2:1 (72cm)	Ø 0.25-200m	-	1	12.90
034-02-400	4000	230	5.2:1 (80cm)	Ø 0.30-200m	-	1	12.90



MICRO



MITO MICRO FD

Le stesse caratteristiche, le stesse componenti meccaniche, le stesse tecnologie utilizzate nei modelli più grandi, sono racchiuse anche nel modello Mito Micro FD che da un certo punto di vista ha qualche vantaggio in più perché il corpo è un po' più compatto e il pacchetto frenante si avvale di dischi più grossi... di conseguenza la frizione è un po' più potente. Il recupero è fluido e l'oscillazione verticale della bobina è perfettamente in asse sul pignone, non si avverte alcuna oscillazione orizzontale nemmeno quando entra in funzione la frizione a serraggio elevato. È proprio vero: nel mulinello piccolo c'è la tecnologia buona!

DOTAZIONI

• 4 cuscinetti Long Life + 1 Roller Bearing • Antiritorno infinito "One way" • Sistema di regolazione micrometrico della frizione • Bobina in alluminio forgiata a freddo • Manovella in alluminio con pomello "soft touch" • Rullino AS (Antitwist System) • Gear Ratio 5.2:1

COD	MOD	ST	GEAR	FR	REEL	STOP	PRICE
033-13-100	100	160	5.2:1 (60cm)	Ø 0.18-165m	-	4+1	27.90

STORM MICRO

Serie ultralight proposta già bobinata con filo di diverso diametro in rapporto alla taglia del mulinello e alla relativa dimensione della bobina. Il fatto di poter vedere il mulinello con il filo già in bobina consente al pescatore di apprezzare il sistema di caricamento e a questo punto togliere tutte le perplessità sul fatto che un mulinello piccolo possa lavorare bene. Bastano pochi giri di manovella per percepire la fluidità e la scorrevolezza degli ingranaggi. La frizione anteriore è di ottimo livello così come la meccanica, in considerazione delle ridotte dimensioni, è dotata di grande potenza. La misura più piccola può essere usata con la barbara, entrambi i modelli invece sono adatti sia per lo spinning leggero sia per la bolognese.

DOTAZIONI

• 1 Cuscinetto long Life • Meccanica di alta precisione • Frizione micrometrica • Rullino AS (antitwist system) • Avvolgimento perfetto • Albero centrale rinforzato • Super Balance System • Bobina forata Superlight • Multi Stop System • Gear Ratio 5.1:1 • Manovella One Touch Handle

COD	MOD	ST	GEAR	FR	REEL	STOP	PRICE
034-00-050	500	143	5.1:1 (69cm)	Ø 0.20-140m	-	1	9.90
034-00-100	1000	162	5.1:1 (69cm)	Ø 0.25-140m	-	1	9.90



ZEON XT MICRO

Mulinello ultralight con frizione anteriore micrometrica, bobina ultra leggera, antiritorno infinito, manovella con pomello in gomma morbida e rullino scorfilo con sistema antitorsione. Può essere montato sulle barbare o usato nella pesca delle trote con artificiali leggeri. Entry level primo prezzo per mulinelli di taglia micro.

DOTAZIONI

• 1 cuscinetto Long Life • Multi Stop System • Super Balance System • Rullino AS (antitwist system) • Manovella Power Balance • Bobina forata Superlight

COD	MOD	ST	GEAR	FR	REEL	STOP	PRICE
031-18-100	100	150	5.5:1 (69cm)	Ø 0.18-145m	-	1	9.90

REAR DRAG



REIZ SXT RD

DOTAZIONI

- 5 Cuscinetti Long Life System • 1 Cuscinetto a Rulli Unidirezionale • Corpo in graphite • Antiritorno Infinito One Way Clutch • Frizione Posteriore Micrometrica con dischi maggiorati • Bobina Long Cast Superlight in alluminio CNC • Rullino AS (antitwist system) • Manovella in alluminio CNC Machine Cut
- Pomello ergonomico EVA • Bobina di ricambio in Graphite

COD	MOD	T	G	R	F	6	€
033-56-100	1000	260	5.5:1 (69cm)	Ø 0.18mm - 210m	1	5+1	69,90
033-56-200	2000	266	5.5:1 (73cm)	Ø 0.18mm - 230m	1	5+1	69,90
033-56-300	3000	330	5.2:1 (78cm)	Ø 0.30mm - 170m	1	5+1	69,90
033-56-400	4000	338	5.2:1 (83)	Ø 0.35mm - 135m	1	5+1	69,90

Una gamma estesa e assai versatile, adatta sia alle numerose tecniche di pesca in acqua dolce sia in mare. Tutta la serie Reiz con frizione posteriore si contraddistingue per corpo in grafite, bobina e manovella ripiegabile in alluminio e l'adozione delle migliori tecnologie costruttive quali: il bilanciamento computerizzato, l'avvolgimento a spire incrociate, 5 cuscinetti Long Life e la frizione micrometrica. La serie parte dai due piccoli 1000 e 2000, dall'indovinato rapporto di recupero per spinning light in torrente e la bolognese; passando dalla classe 3000 e 4000 ancora per lo spinning in lago, lo striscio ma anche per i lanciatori in ambienti marini e per la bolognese da porti e scogliere. La buona capienza delle bobine e la discreta solidità strutturale sono punti di forza da valutare in fase di acquisto. Design essenziale, linee del corpo tondeggianti e bobina Superlight in alluminio sono caratteristiche comuni a tutta la gamma. Difficile trovare un altro prodotto con questo rapporto di qualità/prezzo.

Kalos FTN



Tre misure, due differenti rapporti di recupero e il più evoluto sistema frenante disponibile sul mercato. Questo è in sintesi il Kalos che si avvale di una doppia frizione posteriore, la prima a regolazione micrometrica classica e l'altra basata su un selettore variabile per il combattimento. Il funzionamento è semplice: pre-imposta la frizione principale sul carico di rottura del terminale, una volta che il pesce tenta la fuga, si agisce sulla leva da combattimento allentando o aumentando la potenza frenante, senza mai perdere il settaggio iniziale. Un vanatggio da non sottovalutare, soprattutto quando si pesca con terminali sottili o si ha la necessità di controllare la fuga del pesce tra gli ostacoli sommersi. Cinque cuscinetti a sfere ed un Roller Bearing che gestisce per il sistema di antiritorno infinito, fanno ruotare una meccanica che genera una eccellente potenza di traino con velocità di recupero che si attestano a 5.3:1 nel modello 3000 e 4.9:1 nei 4000 e 5000. La componentistica è d'élite: corpo e rotore in Duralluminio, bobina in alluminio alleggerita, archetto sovradimensionato, rullino scorriello con sistema antitorsione, doppia manovella e anche una bobina di ricambio in grafite. Studiato per le competizioni e per rispondere alle esigenze dei pescatori più esperti. Cosmetica sobria ed essenziale, come spesso viene richiesto dagli agonisti.

DOTAZIONI

• 5 cuscinetti Long Life + 1 Roller Bearing • Super Balance System • Corpo e rotore in Duralluminio • Antiritorno infinito "One way" • Archetto MBC (mega bail system) • Rullino AS (antitwist system) • Manovella Double Balance • Leva da combattimento per il controllo della frizione • Bobina di ricambio in grafite

COD	MOD	LTA	⚙️	📏	📄	🔄	€
033-04-300	FD 3000	340	5.3:1 (79cm)	Ø 0.30-150m	1	5+1	79.90
033-04-400	FD 4000	410	4.9:1 (76cm)	Ø 0.35-190m	1	5+1	83.90
033-04-500	FD 5000	450	4.9:1 (86cm)	Ø 0.40-110m	1	5+1	85.90

MARVEL RD

Il Marvel ha una rotazione molto fluida anche perché sfrutta l'azione di ben 9 super cuscinetti a sfere LL e un monodirezionale a rulli. Pensate a come può girare tutta la meccanica del mulinello quando viene servo-assistita da questo sistema di sfere. L'obiettivo del progettista non è stato tanto quello di realizzare un modello veloce, bensì di ottenere un recupero potente, in grado di svolgere carichi di lavoro gravosi anche con mulinelli di taglia piccola. Ecco quindi un rapporto di recupero che genera una velocità di tutto rispetto 5.5:1 ma che soprattutto sviluppa una potenza di traino incredibile per le dimensioni degli ingranaggi contenuti nel corpo del Marvel. Qui si giustificano soprattutto i 10 cuscinetti complessivi, ma anche il bilanciamento a computer del rotore, il super archetto Power Bail e tutti quegli accorgimenti tecnologici che migliorano le prestazioni complessive del mulinello, insieme al piacere in pesca, che alla lunga non se ne riesce più a fare a meno.

COD	MOD	LTA	⚙️	📏	📄	🔄	€
033-17-100	1000	230	5.5:1 (71cm)	Ø 0.180-215m	1	9+1	49.90
033-17-200	2000	260	5.5:1 (76cm)	Ø 0.180-240m	1	9+1	49.90
033-17-300	3000	310	5.2:1 (75cm)	Ø 0.250-245m	1	9+1	54.90
033-17-400	4000	340	5.2:1 (82cm)	Ø 0.300-145m	1	9+1	54.90

DOTAZIONI

• 9+1 cuscinetti del tipo Long Life • Antiritorno infinito "One way" • Sistema di regolazione micrometrico della frizione • Bobina in alluminio Superlight forgiata a freddo • Bobina di ricambio in grafite • Manovella One Touch Handle • Rullino AS (Antitwist System)





ASAHI RCX

Mulinelli a questi prezzi e con queste caratteristiche, potete trovarli solo da noi. Nove cuscinetti più Roller Bearing, bobina in alluminio forgiato a freddo, antiritorno infinito, rullino scorriolo con sistema antitorsione, manovella in alluminio con pomello ergonomico in gomma soft touch, frizione micrometrica a multidischi sovradimensionati per una eccezionale fluidità anche a settaggi minimi e bobina di ricambio. Perfetti nella pesca a bolognese, a spinning e a feeder sia in mare che in acqua dolce.

DOTAZIONI

- 9+1 cuscinetti del tipo Long Life • Antiritorno infinito "One Way" • Sistema SOS • Sistema di regolazione micrometrico della frizione • Bobina in alluminio Superlight forgiata a freddo • Bobina di ricambio in grafite
- Manovella One Touch Handle • Rullino AS (Antitwist System)

COD	MOD	LT	⚙️	📏	📦	🌀	€
031-42-400	4000	340	5.2:1 (82cm)	∅ 0.30-195m	1	9+1	49.90
031-42-500	5000	460	5.2:1 (89cm)	∅ 0.35-275m	1	9+1	54.90
031-42-600	6000	500	5.2:1 (94cm)	∅ 0.40-195m	1	9+1	54.90




ASAHI NRT

Progettato con la consapevolezza della domanda di prodotti a prezzi contenuti ma di buona qualità costruttiva. Tecnologia Super Balance System con 4 cuscinetti a sfera più un Roller Bearing nell'albero centrale, antiritorno infinito, bobina in alluminio forgiata a freddo e rivestita in titanio, rullino scorriolo con sistema antitorsione, frizione posteriore a multidischi sovradimensionati che consentono una regolazione micrometrica della frizione, bobina di ricambio in grafite.

DOTAZIONI

- 4 cuscinetti Long Life + 1 Roller Bearing • Antiritorno infinito "One way" • Sistema SOS • Rullino AS (Anti-twist System) • Precision Gears • Manovella Power Balance • Manovella Double Balance (3000 e 4000)
- Sistema di regolazione micrometrico della frizione • Bobina di ricambio in grafite

COD	MOD	LT	⚙️	📏	📦	🌀	€
031-43-400	4000	340	5.2:1 (82cm)	∅ 0.30-195m	1	4+1	39.90
031-43-500	5000	460	5.2:1 (89cm)	∅ 0.35-275m	1	4+1	39.90
031-43-600	6000	500	5.2:1 (94cm)	∅ 0.40-195m	1	4+1	39.90





ASAHI RXP

Nove cuscinetti del tipo Long Life, bobina di alluminio forgiato a freddo, rullino scorfilo con sistema antitorsione, manovella in alluminio, frizione a multidischi sovradimensionati. Tutta la gamma si avvale della tecnologia Super Balance System per ridurre al minimo le vibrazioni durante il recupero. I modelli 5000 e 6000 possono essere usati per lo spinning pesante, il feeder long range e il beach ledgering. Il 4000 è perfetto per la bolognese, lo spinning e la trota lago.

DOTAZIONI

• 9 cuscinetti Long Life + 1 Roller Bearing • Antiritorno infinito "One Way" • Sistema Super Balance • Archetto MBC (Mega Bail System) • Rullino AS (Antitwist System) • Manovella Power in Duralluminio • Sistema di regolazione micrometrico della frizione • Bobina di ricambio in grafite

COD	MOD	ITL	⚙️	📏	📄	🌀	€
031-00-500	5000	350	5.2:1(85cm)	∅ 0.35-275m	1	9+1	54.90
031-00-600	6000	370	5.2:1(90cm)	∅ 0.40-195m	1	9+1	54.90




ASAHI ATR

Parlamo di due modelli di medie dimensioni (5000 e 6000) con rapporti di recupero veloci 5.2:1 che impongono una tecnologia costruttiva adeguata al carico di lavoro che dovranno affrontare. 4 cuscinetti a sfere Long Life più il Roller Bearing per l'antiritorno infinito garantiscono uno scorrimento della meccanica fluido ed efficiente. La bobina è in alluminio forgiato e rivestita in titanio sul labbro superiore per favorire l'uscita del monofilo o del trecciato, oltre ad evitare che l'usura la danneggi. La tecnologia Super Balance System bilancia accuratamente il rotore ed elimina le vibrazioni durante il recupero. Il rullino scorfilo con sistema antitorsione allunga la vita a nylon e trecciati. La frizione anteriore è del tipo multidisco ibrido carbonio/PTFA e di conseguenza il pacchetto frenante è di livello superiore. La manovella è doppia, realizzata in alluminio con pomelli in gomma soft touch. In dotazione anche una bobina di ricambio in grafite.

DOTAZIONI

• 4 cuscinetti Long Life + 1 Roller Bearing • Antiritorno infinito "One Way" • Sistema Super Balance System • Rullino AS (Antitwist System) • Precision Gears • Manovella doppia in alluminio • Sistema di regolazione micrometrico della frizione • Bobina di ricambio in grafite

COD	MOD	ITL	⚙️	📏	📄	🌀	€
031-05-500	5000	350	5.2:1 (89cm)	∅ 0.35-275m	1	4+1	49.90
031-05-600	6000	370	5.2:1 (94cm)	∅ 0.40-195m	1	4+1	49.90



NEW

STEEL-X_{RB}

RB è la seconda generazione del modello Steel-X. La gamma rimane la stessa, sei taglie per coprire tutte le esigenze della pesca in acque interne ed anche alcune discipline di pesca dalla riva in mare. Il prezzo è molto contenuto in rapporto alla qualità del prodotto essendo un modello ultraleggero interamente realizzato in graphite, ma soprattutto in funzione del fatto che ha in dotazione una bobina in alluminio forgiata a freddo ed una di ricambio in graphite. Il rotore è ben bilanciato (Super Balance System) e anche nei recuperi veloci non si percepiscono vibrazioni. La meccanica ruota su 2 cuscinetti a sfere più un cuscinetto a rulli monodirezionale che definisce l'antiritorno infinito. La frizione posteriore è composta da un pacchetto di dischi che ne consentono un micrometrico settaggio. I rapporti di recupero di 5.5:1 nei modelli 1000 e 2000 e 5.2:1 nei modelli 3000 - 4000 - 5000 e 6000 sono perfetti per gli impieghi più diversi.

DOTAZIONI

• 2 cuscinetti Long Life + 1 Roller Bearing • Antiritorno infinito "One Way" • Sistema di regolazione micrometrico della frizione • Bobina in alluminio Superlight forgiata a freddo • Bobina di ricambio in grafite • Manovella One Touch Handle • Rullino AS

COD	MOD	LT	GEAR	FRIC	AS	€
033-51-100	1000	240	5.5:1 (70cm)	Ø 0.18-215m	1 2+1	29.90
033-51-200	2000	260	5.5:1 (75cm)	Ø 0.20-195m	1 2+1	29.90
033-51-300	3000	290	5.2:1 (75cm)	Ø 0.25-245m	1 2+1	29.90
033-51-400	4000	310	5.2:1 (80cm)	Ø 0.30-195m	1 2+1	29.90
033-51-500	5000	330	5.2:1 (85cm)	Ø 0.35-275m	1 2+1	29.90
033-51-600	6000	350	5.2:1 (90cm)	Ø 0.45-195m	1 2+1	29.90



AURIS·RA

Eccellente rapporto qualità/prezzo per questo mulinello dall'estetica essenziale ma dalla meccanica molto funzionale. Con un solo cuscinetto, una meccanica priva di giochi e una buona bilanciatura del rotore siamo riusciti a realizzare un prodotto di tutto rispetto, che recupera bene ed in maniera fluida anche nei modelli di taglia 5000 e 6000. Due differenti rapporti di recupero: 5.5:1 per i più piccoli e 5.2:1 dal 3000 in poi, per conferire loro una potenza consona alla struttura del corpo ed idonea alla stragrande maggioranza delle situazioni di pesca. Il caricamento del filo in bobina è ordinato ed efficiente, il Rullino AS annulla le torsioni e corregge anche i possibili errori di lancio e recupero da parte di quei pescatori che stanno muovendo i primi passi nel meraviglioso mondo della pesca. La taglia 3000 è disponibile anche nella versione già bobinata con filo XP Line (cod. 033-27-100), un soluzione che ci consente di mostrarvi come carica il filo questo mulinello e anche per fornirvi un prodotto pronta pesca con un filo di ottima qualità ad un prezzo irripetibile.

COD	MOD	LT	GEAR	FRIC	AS	€
033-26-100	1000	240	5.5:1 (70cm)	Ø 0.18-215m	- 1	14.90
033-26-200	2000	260	5.5:1 (75cm)	Ø 0.20-195m	- 1	14.90
033-26-300	3000	290	5.2:1 (75cm)	Ø 0.25-245m	- 1	14.90
033-26-400	4000	310	5.2:1 (80cm)	Ø 0.30-195m	- 1	16.90
033-26-500	5000	330	5.2:1 (85cm)	Ø 0.35-275m	- 1	16.90
033-26-600	6000	350	5.2:1 (90cm)	Ø 0.45-195m	- 1	16.90
033-27-100	3000 con filo	290	5.2:1 (75cm)	Ø 0.25-245m	- 1	-

DOTAZIONI

• 1 cuscinetti Long Life • Antiritorno multistop • Sistema di regolazione micrometrico della frizione • Bobina Long Cast Superlight • Rullino AS (antitwist system) • Manovella Power Balance • Bobina di ricambio in grafite



DREAM RD

Preciso e fluido nel recupero, la disposizione delle spire è incrociata e le torsioni del nylon sono annullate dal rullino AS (antitwist). Ultraleggero, il corpo e la bobina Long Cast sono interamente realizzate in graphite. Nessuna vibrazione, il rotore è ben bilanciato con tecnologia Super Balance System. Frizione anteriore multidischi con regolazione micrometrica. Qualità e garanzia Trabucco al prezzo più basso del mercato in questa fascia di prodotto.

DOTAZIONI

- 1 cuscinetto Long Life • Super Balance System • Sistema di regolazione micrometrico della frizione
- Rullino AS (Antitwist System) • Bobinamento perfetto • Super Balance System • Manovella Power Balance • Bobina Long Cast in grafite



COD	MOD	⚙️	⚙️	📏	📏	📏	📏	📏	€
034-04-300	3000	275	5.1:1 (72cm)	Ø 0.20-240m	-	1	13.90		
034-04-400	4000	290	5.1:1 (80cm)	Ø 0.30-200m	-	1	13.90		

MITO MICRO RD

Non fatevi ingannare dalle dimensioni ridotte, questa piccola macchina si avvale di progettazione, tecnologie costruttive e componenti meccaniche di prerogativa

solo nei mulinelli di alta gamma. Realizzato in graphite con inserti metallici nella zone di maggiore usura, racchiude una meccanica progettata a computer 3D che ruota su ben 4 cuscinetti a sfere Long Life ed 1 cuscinetto a rulli monodirezionale che gestisce l'antiritorno. La bobina e la manovella sono in alluminio forgiato a freddo per garantire la massima resistenza con pesi ultralight. La frizione è un capolavoro, anche al settaggio massimo rilascia il filo in modo progressivo senza incagli variazioni di tensione. Perfetto per lo spinning ultra-leggero, il torrente e la pesca con bolognesi corte.

DOTAZIONI

- 4 cuscinetti Long Life + 1 Roller Bearing • Antiritorno infinito "One Way" • Sistema di regolazione micrometrico della frizione • Bobina in alluminio forgiata a freddo
- Manovella in alluminio con pomello "Soft Touch" • Rullino AS (Antitwist System)

COD	MOD	⚙️	⚙️	📏	📏	📏	📏	📏	€
033-13-200	100	160	5.2:1 (60cm)	Ø 0.15-300m	-	4+1	27.90		



MICRO



SUPERCAST



DOTAZIONI

• 9 cuscinetti Long Life + 1 Roller Bearing • Antiritorno infinito "One way" • Archetto MBC (Mega Bail System) • Frizione micrometrica anteriore con dischi maggiorati • Bobina in alluminio Superlight forgiata a freddo • Bobina di ricambio in grafite • Manovella in alluminio forgiata a freddo • Rullino AS (Antitwist System) • Line Guard Protectors • Gear Ratio 4.9:1

COD	MOD	⚖️	⚙️	🏠	📁	🎣	€
031-70-500	XT9Magnum bobina LC	404	4.9:1 (88cm)	Ø 0.300-260m	1	9+1	69.90
031-70-600	XT9Magnum bobina classica	380	4.9:1 (88cm)	Ø 0.350-220m	1	9+1	69.90
031-70-650	XT9Magnum bobina HC	370	4.9:1 (88cm)	Ø 0.400-200m	1	9+1	69.90
031-70-501	Supercast XT9 Magnum FD/Low Capacity (LC) Spare Spool						12.90
031-70-601	Supercast XT9 Magnum FD/Regular Spare Spool						12.90
031-70-651	Supercast XT9 Magnum FD/High Capacity (HC) Spare Spool						12.90

Versione Magnum del modello XT9, con corpo più grosso e meccanica maggiorata. I vantaggi in fase di pesca sono numerosi: a parità di giri di manovella XT9 Mangum avvolge più filo rispetto ai mulinelli tradizionali perché la bobina è più grossa. Di conseguenza anche i lanci sono più lunghi perché il diametro della spira di nylon che viene caricato in bobina è più largo e fuoriesce più filo e più velocemente quando ci si appresta al lancio. Infine, anche la frizione lavora meglio perché la trazione sull'asse è meglio distribuita. Questo mulinello è stato concepito proprio per chi vuole lanciare lontano e recuperare velocemente. Il corpo in grafite lo rende estremamente leggero e resistente, la meccanica è potente e la frizione progressiva. Disponibile con bobine differenti: bobina a bassa capacità (LC - Low Capacity), oppure bobina a capacità classica (FD), oppure bobina a capacità elevata (HC - High Capacity). ha di serie una bobina di ricambio in grafite e c'è anche la possibilità di acquistare a parte delle bobine in alluminio forgiate a freddo del tipo LC o HC o classiche (FD). Consigliato per surf casting, beach ledgering e il carpfishing.


SUPERCASST XT9 FD

L'innovativa gamma dei Supercast è caratterizzata da particolari bobine più grandi rispetto a quelle di mulinelli aventi pari grandezza del corpo. Questo si traduce in una maggiore quantità di filo caricato ad ogni giro di manovella, una più efficiente disposizione delle spire in bobina e lanci più lunghi. Le bobine sono in alluminio monoblocco forgiato a freddo e sono ulteriormente alleggerite da ampi fori sulla flangia inferiore. La meccanica si avvale di nove cuscinetti a sfere di acciaio inox, più un cuscinetto a rulli che gestisce l'antiritorno infinito. L'archetto cavo unitamente al sistema di bilanciamento computerizzato garantiscono una rotazione fluida, priva di vibrazioni, mentre il rullino scorri-filo maggiorato evita fastidiose torsioni del filo anche se sottoposto a forti carichi di lavoro. Il mulinello XT9 è disponibile in due versioni della stessa misura, con bobina a capienza tradizionale (FD) e a capacità ridotta (LC - low capacity), entrambe sono in alluminio forgiato a freddo. In fase di acquisto specificare il tipo di bobina che si desidera avere in dotazione con il mulinello XT9. La bobina di ricambio è in grafite ma è anche possibile acquistare a parte delle bobine in alluminio forgiato a freddo sia del tipo (LC - capacità ridotta) sia del tipo a capienza classica (FD).

DOTAZIONI

• 9 cuscinetti Long Life + 1 Roller Bearing • Antiritorno infinito "One way" • Archetto MBC (Mega Bail System) • Frizione micrometrica anteriore con dischi maggiorati • Bobina in alluminio Superlight forgiata a freddo • Bobina di ricambio in grafite • Manovella in alluminio forgiata a freddo • Rullino AS (Antitwist System) • Line Guard Protectors

COD	MOD						€
031-70-200	XT9 con bobina LC	304	5.1:1 (91cm)	Ø 0.200-220m	1	9+1	64.90
031-70-400	XT9 con bobina classica	312	5.1:1 (91cm)	Ø 0.300-180m	1	9+1	64.90
031-70-201	Supercast XT9 FD/Low Capacity (LC) Spare Spool						12.90
031-70-401	Supercast XT9 FD/Regular Capacity Spare Spool						12.90



SUPERCASST XT9 RD

L'indicazione data al progettista non è stata quella di lavorare sulla velocità di recupero, bensì quella di aumentare la potenza dagli ingranaggi per riuscire a caricare molto più filo su una bobina più grande. Ossia, invece di fare 6.2 giri del rotore ad ogni giro di manovella nei Supercast se ne fanno 5.1, ma essendo la bobina più grossa si carica comunque una enorme quantità di filo, 88 cm di filo ad ogni giro di manovella. Il Supercast ha però un vantaggio in più, avendo la bobina più grossa genera delle spire più ampie e di conseguenza quando si lancia, il filo fuoriesce meglio e il risultato è che lanci così lunghi e precisi così come si ottengono con il Supercast non si fanno con nessun altro mulinello. XT9 è disponibile in un'unica taglia con due differenti tipi di bobine: modello con bobina normale (XT9 RD) e quello con la bobina Long Cast (XT9 RD/LC). Inoltre è possibile acquistare separatamente ulteriori bobine di ricambio del tipo normale o LC.

DOTAZIONI

• 9 cuscinetti Long Life + 1 Roller Bearing • Archetto MBC (Mega Bail System) • Frizione micrometrica posteriore con dischi maggiorati • Bobina in alluminio Superlight forgiata a freddo • Bobina di ricambio in grafite • Manovella in alluminio forgiata a freddo • Rullino AS (Antitwist System) • Line Guard Protectors

COD	MOD						€
031-71-200	XT9 RD/LC	298	5.1:1 (88cm)	Ø 0.200-220m	1	9+1	64.90
031-71-400	XT9 RD	298	5.1:1 (88cm)	Ø 0.300-180m	1	9+1	64.90
031-71-201	Supercast XT9 RD/Low Capacity (LC) Spare Spool						12.90
031-71-401	Supercast XT9 RD/Regular Capacity Spare Spool						12.90



SUPERCAST X5 FD / MX5 FD

X5 è un mulinello progettato per lanciare lontano e recuperare velocemente, ben 88 cm di filo ad ogni giro di manovella. La bobina molta larga e l'avvolgimento a spire incrociate consentono di effettuare lanci lunghi e precisi, perché il filo rimane sempre ben "impacchettato" evitando così la formazione di spire anomale e deleteree torsioni. Si avvale di 4 cuscinetti Long Life più un Roller Bearing che garantiscono una rotazione fluida ed efficiente grazie anche al sistema di bilanciamento computerizzato 3D Antivibrosystem. Il corpo è in grafite, la bobina è in alluminio forgiata a freddo, la manovella è in alluminio tornita dal pieno e l'archetto è del tipo Power Bail: caratteristiche che difficilmente si trovano in mulinelli di questa fascia di prezzo. La frizione anteriore dispone di dischi maggiorati e la progressione è lineare e calibrata. In dotazione anche una bobina di ricambio in graphite. Un mulinello versatile ad ampio impiego in numerose tecniche di pesca in fiume e in mare. MX5 è la versione Micro del modello Supercast X5. Stesse caratteristiche progettuali e medesima tecnologia costruttiva del modello più grande.



NEW

COD	MOD	LT	⚙️	📏	📦	🔄	€
031-60-500	X5	295	5.0:1 (88cm)	Ø 0.210-240m	1	4+1	49.90
031-59-500	MX5	232	5.0:1 (72cm)	Ø 0.200-115m	1	4+1	49.90

DOTAZIONI

• 4 cuscinetti Long Life + 1 Roller Bearing • Anti Vibro System • Antiritorno infinito "One Way" • Archetto MBC (Mega Bail System) • Rullino AS (Antitwist System) • Line Guard Protectors • Frizione micrometrica anteriore • Bobina di ricambio in Grafite



SUPERCAST X3 FD / MX3 FD

Con il corpo e la bobina in graphite, X3 è il più economico e il più leggero della gamma Supercast. Si avvale di tutti i vantaggi progettuali di questa famiglia a bobina sovradimensionata: a partire dalla velocità di recupero (88cm a giro di manovella), passando per la efficiente disposizione incrociata delle spire in bobina, fino ad arrivare alla superiori distanze raggiungibili nei lanci ottenibili solo grazie alle grosse spire di nylon che fuoriescono dal mulinello.

Anche la frizione è superlativa, considerando soprattutto la fascia di prezzo nel quale si colloca questo modello: lineare e progressiva grazie ai dischi del pacchetto frenante di generose dimensioni. Un mulinello funzionale, semplice da usare, l'ideale per iniziare a pescare con un prodotto di tutto rispetto. Ha anche una ulteriore bobina di ricambio in graphite.

MX3 è la versione Micro del modello Supercast X3. Stesse caratteristiche progettuali e medesima tecnologia costruttiva del modello più grande.

Il corpo e la bobina sovradimensionata sono in graphite, il recupero del nylon è a spire incrociate e grazie alla particolare forma della bobina, specialmente in questo modello Micro, in fase di lancio si riescono a raggiungere distanze impensabili se paragonate agli altri mulinelli della stessa taglia.



NEW

COD	MOD	LT	⚙️	📏	📦	🔄	€
031-60-300	X3	259	5.0:1 (88cm)	Ø 0.210-240m	1	2+1	29.90
031-59-300	MX3	202	5.0:1 (72cm)	Ø 0.200-115m	1	2+1	29.90

DOTAZIONI

• 2 cuscinetti Long Life + 1 Roller Bearing • Anti Vibro System • Antiritorno infinito "One Way" • Archetto MBC (Mega Bail System) • Rullino AS (Antitwist System) • Line Guard Protectors • Frizione micrometrica anteriore • Bobina di ricambio in Grafite

SUPERCAST X5 RD / MX5 RD

X5 è il fratello minore dell'XT9, che ha 5 cuscinetti anziché 9. Stesso concetto progettuale del modello precedente, basato sull'utilizzo di una bobina di dimensioni maggiorate in grado di avvolgere una maggiore quantità di filo (88cm) ad ogni giro di manovella rispetto ad un mulinello avente bobina di dimensioni tradizionali. I vantaggi della bobina molto larga uniti al sistema di avvolgimento a spire incrociate, consentono al pescatore di eseguire lanci lunghi e precisi, mantenendo inoltre il filo sempre in ottimo stato, privo di torsioni. Si avvale di quattro cuscinetti Long Life più un Roller Bearing, il corpo è in grafite, la frizione posteriore è micrometrica, la bobina in alluminio è forgiata a freddo, la manovella è richiudibile con sistema a clip... ed ha anche una bobina di ricambio in grafite. Ha tutte le caratteristiche di un prodotto di gamma medio alta, tranne il prezzo che è a dir poco contenuto. MX5 è la versione Micro del modello Supercast X5. Stesse caratteristiche progettuali e medesima tecnologia costruttiva del modello più grande.



NEW

COD	MOD	LTA	⚙️	📏	📁	🌀	€
031-60-510	X5RD	295	5.0:1 (88cm)	Ø 0.210-240m	1	4+1	49.90
031-59-510	MX5RD	232	5.0:1 (72cm)	Ø 0.200-115m	1	4+1	49.90

DOTAZIONI

• 4 cuscinetti Long Life + 1 Roller Bearing • Anti Vibro System • Antiritorno infinito "One Way" • Archetto Power Bail • Rullino AS (Antitwist System) • Line Guard Protectors • Frizione micrometrica posteriore • Bobina di ricambio in Grafite

SUPERCAST X3 RD / MX3 RD

Se nella gamma Supercast si vuole scendere ulteriormente di prezzo, è possibile prendere in considerazione l'X3 che gode della stessa di tecnologia costruttiva di XT9 e X5 ma ha un numero inferiore di cuscinetti, ossia 2 a rulli più 1 monodirezionale che gestisce il sistema di antiritorno. Infatti la serie Supercast ha una taglia unica di mulinello ed una misura unica di bobina, quel che cambia è solo il numero di cuscinetti: XT9 - X5 - X3. Confermate quindi: la frizione micrometrica posteriore, l'archetto Power Bail, il corpo in graphite e la bobina di ricambio in grafite. Rispetto ai modelli precedenti, nell'X3 cambia la bobina e la manovella che non sono in alluminio forgiato bensì in grafite cromata... del resto il prezzo è veramente molto basso. MX3 RD è la versione Micro a frizione posteriore del modello Supercast X3. Stesse caratteristiche progettuali e medesima tecnologia costruttiva del modello più grande. Il corpo e la bobina sovradimensionata sono in graphite, il recupero del nylon è a spire incrociate e grazie alla particolare forma della bobina, specialmente in questo modello Micro, in fase di lancio si riescono a raggiungere distanze impensabili se paragonate agli altri mulinelli della stessa taglia.



NEW

COD	MOD	LTA	⚙️	📏	📁	🌀	€
031-60-310	X3RD	259	5.0:1 (88cm)	Ø 0.210-240m	1	2+1	29.90
031-59-310	MX3RD	202	5.0:1 (72cm)	Ø 0.200-115m	1	2+1	29.90

DOTAZIONI

• 2 cuscinetti Long Life + 1 Roller Bearing • Anti Vibro System • Antiritorno infinito "One Way" • Archetto MBC (Mega Bail System) • Rullino AS (Antitwist System) • Line Guard Protectors • Frizione micrometrica anteriore • Bobina di ricambio in Grafite

CARP RUNNER



SUPERCAS XT9 MAGNUM BRT

Nove cuscinetti Long Life assicurano la massima fluidità e durata del mulinello, mentre la tecnologia Super Balance System elimina ogni vibrazione durante il recupero grazie al perfetto bilanciamento interno. Ottimo l'allestimento: corpo in grafite, frizione micrometrica posteriore a dischi maggiorati, bobina in alluminio forgiata a freddo, manovella in alluminio a scatto One Touch Handle, rullino antitwist, antiritorno infinito e bobina di ricambio in grafite.


DOTAZIONI

• 9 cuscinetti Long Life + 1 Roller Bearing • Antiritorno infinito "One Way" • Archetto MBC (Mega Bail System) • Frizione micrometrica posteriore con dischi maggiorati • Bobina in alluminio Superlight forgiata a freddo • Bobina di ricambio in grafite • Manovella in alluminio forgiata a freddo • Rullino AS (Antitwist System) • Line Guard Protectors



COO	MOD	TT	⚙️	🏠	📁	🌀	€
031-72-600	XT9 MAGNUM BRT/LC	436	4.8:1(88cm)	∅ 0.300-260m	1	9+1	74.90
031-72-650	XT9 MAGNUM BRT/HC	440	4.8:1(88cm)	∅ 0.400-200m	1	9+1	74.90
031-72-601	Supercast XT9 MAGNUM BRT/Low Capacity (LC) Spare Spool						12.90
031-72-651	Supercast XT9 MAGNUM BRT/ High Capacity (HC) Spare Spool						12.90

SUPERCAST XT9 BRT



Modello Free Runner dedicato al carp fishing medio-leggero in piccoli ambienti e al feeder Long Range. La qualità dei materiali utilizzati per la componentistica interna ne fanno una vera e propria macchina da guerra, capace di recuperare anche le prede più impegnative, il rapporto di recupero è stato studiato per questo: massima velocità di recupero senza però compromettere la potenza. La bobina di ampio diametro preserva il filo da eccessivi stress garantendone una maggiore durata e migliori performance. Ineguagliabili capacità di lancio grazie allo speciale profilo della bobina. Bobina di ricambio in grafite in dotazione e bobina in Duralluminio disponibile separatamente (XT9 BRT Spare Spool).

DOTAZIONI

- 9 cuscinetti Long Life + 1 Roller Bearing • Antiritorno infinito "One Way" • Archetto MBC (Mega Bail System) • Frizione micrometrica posteriore con dischi maggiorati
- Bobina in alluminio Superlight forgiata a freddo • Bobina di ricambio in grafite
- Manovella in alluminio forgiata a freddo • Rullino AS (Antitwist System) • Line Guard Protectors

COD	MOD	I/L	⚙️	📏	📄	🌀	€
031-72-400	X9	365	5.1:1(91cm)	Ø 0.300-180m	1	9+1	69.90
031-72-401	Supercast XT9 BRT Spare Spool						12.90

MAXXIS SK

Mulinello "Big" fra i Free Runner è eccezionale per la pesca di grossi pesci sia in acque interne sia in mare. Dotato di quattro cuscinetti sigillati anti-corrosione e un cuscinetto di antiritorno infinito Roller Bearing, doppia bobina in alluminio, sistema anti-tanglie, flow concept bail, meccanismo worm shaft per l'avvolgimento a spire incrociate, manovella fishing handle tornita dal pieno con impugnatura ergonomica maggiorata, corpo in lega d'alluminio leggera. L'eccezionale robustezza e la straordinaria potenza sono le principali doti che lo contraddistinguono sul mercato.

DOTAZIONI

• 7 cuscinetti Long Life sigillati • Cuscinetto a rulli Long Life • Sistema Worm Shaft + SOS • Antiritorno infinito "One Way" • Carp Runner Drag con doppia preselezione • Dischi della Frizione rivestiti in PTFE • Frizione Salt & Dust Proof • Line Guard Protectors • Rullino AS (Antitwist System) • Manovella Power Fighting in Duraluminio • Archetto MBC (Mega Bail System) • Bobina di ricambio in Grafite (8000 & 10000) • Bobine in Duraluminio disponibili separatamente

COD	MOD	LT	⚙️	📏	📏	📏	📏	📏	€
032-75-600	6000	578	4.8:1(90cm)	Ø 0.350-330m	-	7+1		99.90	
032-75-800	8000	676	4.8:1(98cm)	Ø 0.350-350m	1	7+1		109.90	
032-75-990	10000	830	4.3:1(104cm)	Ø 0.400-300m	1	7+1		129.90	
032-75-601	MAXXIS SK FD 6000 SPARE SPOOL							9.90	
032-75-801	MAXXIS SK FD 8000 SPARE SPOOL							12.90	
032-75-991	MAXXIS SK FD10000 SPARE SPOOL							14.90	



WINCH CRX

Serie dotata di Free Spool System con 9 cuscinetti a sfera LLB (Long Life Bearing) + 1 cuscinetto roller per l'antiritorno "One way", sistema di regolazione micrometrico della bobina tramite dischi maggiorati, bobina Long-Cast in alluminio, manovella da combattimento in alluminio tornita dal pieno con pomello ergonomico e bobina in grafite di ricambio.

DOTAZIONI

• 9 cuscinetti Long Life + 1 Roller Bearing • Antiritorno infinito "One Way" • Sistema di regolazione micrometrico della frizione • Bobina long cast in Duraluminio • Bobina di ricambio in grafite • Manovella da combattimento • Rullino AS (Antitwist System)

COD	MOD	LT	⚙️	📏	📏	📏	📏	€
033-33-300	3000	358	5.2:1 (80cm)	Ø 0.25-220m	1	9+1		59.90
033-33-400	4000	392	5.2:1 (82cm)	Ø 0.30-180m	1	9+1		59.90
033-33-500	5000	468	5.2:1 (85cm)	Ø 0.30-300m	1	9+1		59.90
033-33-600	6000	494	5.2:1 (90cm)	Ø 0.40-190m	1	9+1		59.90





NEW

WINCH CRS

Versione Free Spool System con 2 cuscinetti a sfera LLB (Long Life Bearing) + 1 cuscinetto roller per l'antiritorno infinito "One way", sistema di regolazione micrometrico della bobina libera tramite dischi maggiorati, bobina Long-Cast in alluminio, manovella da combattimento in alluminio tornita dal pieno con pomello ergonomico e bobina in grafite di ricambio.

DOTAZIONI

- 2 cuscinetti Long Life + 1 Roller Bearing • Antiritorno infinito "One Way" • Sistema di regolazione micrometrico della frizione • Bobina long cast in Duralluminio • Bobina di ricambio in grafite • Manovella da combattimento • Rullino AS (Antitwist System)

COD	MOD	LT	⚙️	⚙️	📏	📏	🔄	€
033-32-300	3000	348	5.2:1 (80cm)	∅ 0.25-220m	1	2+1	49.90	
033-32-400	4000	385	5.2:1 (82cm)	∅ 0.30-180m	1	2+1	49.90	
033-32-500	5000	467	5.2:1 (86cm)	∅ 0.30-300m	1	2+1	49.90	
033-32-600	6000	489	5.2:1 (90cm)	∅ 0.40-190m	1	2+1	49.90	



AURIS BR

Una meccanica essenziale ed efficiente è racchiusa in corpo di grafite. Il mulinello è decisamente leggero, molto leggero: caratteristica che non va a discapito di robustezza ed affidabilità. Il Free Runner entry level di Trabucco è perfetto per chi vuole iniziare a ledgering o farsi una pescata dalla barca o comunque necessita di un mulinello versatile che costi poco. Il prodotto è ottimo per la fascia di prezzo in cui si trova, considerando soprattutto l'eccellente sistema di bobinamento a spire incrociate Cross Winder che configura una silhouette compatta e a prova di grabugli. Auris BR è appunto venduto già bobinato con XP Line, proprio per consentire a chi lo deve comprare di "toccare con mano" la qualità del sistema di caricamento del filo in bobina.

DOTAZIONI

- 1 cuscinetto Long Life • Antiritorno Multistop System • Frizione Free Runner micrometrica con dischi maggiorati • Bobinato con XP Line • Bobina Long Cast Superlight • Manovella Bilanciata con pomello ergonomico • Rullino AS (Antitwist System)

COD	MOD	LT	⚙️	⚙️	📏	📏	🔄	€
033-28-400	4000	320	5.2:1 (82cm)	∅ 0.30-180m	-	1	29.90	
033-28-500	5000	402	5.2:1 (86cm)	∅ 0.30-300m	-	1	29.90	
033-28-600	6000	425	5.2:1 (90cm)	∅ 0.30-340m	-	1	29.90	




SPOOLED WITH
XP-Line

NEW



SURF CASTING



MAXXIS PRO SURF

Big "Free Runner" con nuovo sistema di Runner che si inserisce dalla bobina. In questo nuovo dispositivo la regolazione della frizione supplementare e quella della frizione principale sono indipendenti. Ne deriva una regolazione micrometrica del sistema che consente di passare dalla modalità free a quella preimpostata girando il regolatore sulla bobina di circa un mezzo giro. E' dotato di quattro cuscinetti inox sigillati antisalsedine e un cuscinetto di antiritorno infinito Roller Bearing, sistema di avvolgimento a spire incrociate, flow concept bail, meccanismo worm shaft per l'avvolgimento perfetto del filo, manovella fighting handle tornita dal pieno con impugnatura ergonomica maggiorata, corpo in lega di grafite super hard e low capacity spool. Perfetto per il surfcasting.

DOTAZIONI

- 5 cuscinetti Long Life antisalsedine • Cuscinetto a rulli Long Life antisalsedine • Sistema Worm Shaft + SOS • Antiritorno infinito "One Way" • Ingranaggi Saltwater Resistant
- Fast Play Drag con doppia preselezione • Dischi della Frizione rivestiti in PTFE
- Frizione Saltwater & Dust Proof • Manovella Power Fighting in Duralluminio • Rullino AS (Antitwist System) • Archetto MBC (Mega Bail System) • Bobina in Duralluminio disponibili separatamente

COD	MOD	⚖️	⚙️	🏠	📁	🎯	€
032-77-550	6500	420	4.8:1 (92cm)	Ø 0.25-250m	-	5+1	139.90
032-77-650	8000	578	4.8:1 (98cm)	Ø 0.25-260m	-	5+1	149.90
032-77-750	10000	724	4.3:1 (104cm)	Ø 0.35-240m	-	5+1	149.90
032-77-551	Maxxis Pro Surf 6500 Spare Spool						12.90
032-77-651	Maxxis Pro Surf 8000 Spare Spool						12.90
032-77-751	Maxxis Pro Surf 10000 Spare Spool						14.90





XENOS XRS



Tecnologia giapponese per questo mulinello progettato, senza compromessi, per la pesca a lunga distanza. Gli ingranaggi sono in acciaio mentre il pignone gestisce il sistema Worm Shaft, che controlla la regolarità dell'imbobinamento del filo. L'allestimento è di primissima qualità: dispositivo che impedisce la chiusura dell'archetto durante il lancio, corpo in grafite ultraleggera, archetto tubolare, rullino scorrevole con speciale profilo Antitwist, bobina in alluminio alleggerita da una serie di fori eseguiti sul "gonnello", manovella in alluminio con pomello speciale in plastica soft touch, frizione a dischi maggiorati e protezione Dustproof e bobina di ricambio in alluminio.

DOTAZIONI

- 5 cuscinetti Long Life antisalsedine • Cuscinetto a rulli Long Life antisalsedine • Sistema Worm Shaft + SOS • Antiritorno infinito "One Way" • Ingranaggi saltwater resistant • Dischi della Frizione rivestiti in PTFE • Frizione Saltwater & Dust Proof • Manovella in Duralluminio OneTouch Handle • Rullino AS (Antitwist System) • Archetto MBC (Mega Bail System) • Bobina di ricambio in Duralluminio inclusa • Bobine in Duralluminio disponibili separatamente

COD	MOD	LT	⚙️	📏	📦	🌀	€
038-70-100	10000	705	3.9:1 (90cm)	Ø 0.350-330m	1	5+1	149.90
038-70-101	Xenos XRS 10000 Spare Spool						17.90

MARVEL / PRO SURF

NEW



Modello unico di classe 10.000 studiato per il surf casting ma anche per la pesca a bolentino. Dotato del particolare sistema di stop automatico del rotore, per prevenire il fastidioso effetto di autorotazione e quindi l'accidentale chiusura dell'archetto nella delicata fase del lancio. Ha anche la classica bobina conica extralunga in alluminio, forgiata a freddo, con bordo superiore svasato per favorire la fuoriuscita del filo. Il bobinamento si basa sul collaudato sistema di oscillazione lenta che garantisce un affiancamento regolare ed omogeneo delle spire e due spazzole poste sui braccetti laterali che impediscono al filo di penetrare sotto la bobina e avvolgersi sull'albero. All'interno della bobina i dischi della frizione sono in PTFE per garantire una buona fluidità e omogeneità anche su valori minimi, come nella delicata fase dell'abboccata di prede diffidenti, quando anche la più piccola resistenza potrebbe provocare il rifiuto dell'esca. Essenziale la dotazione dei cuscinetti, 4 più 1 monodirezionale tutti antisalsedine come anche l'indispensabile cuscinetto all'interno del rullino guidafilo del tipo antitwist. Il corpo è in graphite come la bobina di ricambio. La lunga leva della manovella è in alluminio CNC del tipo ripiegabile, la manopola è ergonomica "Power Handle". Ottima la capienza di filo con 450 metri di monofilo dello 0,30 mm. e il rapporto di recupero di 4,8:1 che rende facile il recupero di zavorre pesanti e prede impegnative.

DOTAZIONI

- 4 Cuscinetti a sfere Long Life • 1 Cuscinetto a rulli monodirezionale • Worm Shaft + SOS System • Bobina longcast in alluminio forgiata a freddo • Manovella tornita dal pieno e pomello in EVA • Blocco del rotore quando si apre l'archetto • Frizione ermetica con dischi maggiorati in PTFE • Antiritorno infinito • Line Roller Anti Twist
- Bobina di ricambio superlight in graphite

COD

MOD

L

G

R

S

P

€

033-36-100

10000

749

4.8:1 (101cm)

Ø 0.35-330m

1

4+1

79.90



MARVEL SW



Un 6000 e un 8000 con corpo in graphite, frizione con dischi in PTFE, avvolgimento a oscillazione lenta, bobina conica in alluminio forgiato a freddo e spazzole antitangle. Entrambi i mulinelli hanno 6 cuscinetti trattati contro la corrosione oltre a quello monodirezionale per l'antireverse, il guidafile anti torsione, la manovella in alluminio e la manopola ergonomica in Eva, oltre ad avere in dotazione anche una bobina di scorta in graphite. Considerata l'enorme potenza che sprigionano su un rapporto di recupero di 4.9:1, entrambi i modelli sono piccoli e leggeri e ben si adattano a tecniche come il beach ledgering o la pesca dalla spiaggia in condizioni meteomarine "soft", quando occorre fare distanza utilizzando fili molto sottili in bobina con canne leggere e sensibili. Notevole la capienza della bobina, circa 490 metri di monofilo dello 0,20 mm (modello 6000), circa 390 metri di monofilo dello 0,30 mm (modello 8000).

DOTAZIONI

- 6 Cuscinetti a sfere Long Life • 1 Cuscinetto a rulli monodirezionale • Worm Shaft + SOS System
- Bobina longcast in alluminio forgiato a freddo • Blocco del rotore quando si apre l'archetto
- Manovella tornita dal pieno e pomello in EVA • Frizione ermetica con dischi maggiorati in PTFE
- Antiritorno infinito • Line Roller Anti Twist • Bobina di ricambio supertight in graphite

COD	MOD	TA	⚙️	📏	📄	🌀	€
033-35-600	6000	551	4.9:1 (92cm)	Ø 0.20-490m	1	6+1	69.90
033-35-800	8000	536	4.9:1 (98cm)	Ø 0.30-390m	1	6+1	69.90



QOSMIO PRO SURF 10000

NEW


Un 10000 con una meccanica affidabile progettato per la pesca a surfcasting o per la pesca a fondo. Il corpo è interamente realizzato in graphite così come la bobina extralunga che presenta una conicità molto accentuata proprio per favorire il rilascio del filo in fase di lancio. La particolare forma della bobina in abbinamento al sistema di recupero SOS garantiscono una corretta disposizione delle spire che si avvolgono in modo parallelo. Grazie a questo particolare sistema di caricamento del nylon si ottengono lanci più lunghi e precisi, consentendoci di raggiungere senza troppo sforzo ottime distanze di pesca. Le due spazzole poste sui braccetti laterali impediscono al filo di penetrare sotto la bobina e avvolgersi sull'albero: un ulteriore sistema di sicurezza durante il lancio. All'interno della bobina i dischi della frizione sono in acciaio e PTFE per garantire un lineare e progressivo rilascio del filo in fase di combattimento. 4 cuscinetti più 1 monodirezionale, tutti trattati contro la salsedine. La leva della manovella è in alluminio, del tipo ripiegabile per ottimizzarne il trasporto.

DOTAZIONI

• 4 Cuscinetti Long Life System • 1 Cuscinetto a Rulli Unidirezionale • Antiritorno Infinito One Way Clutch • Worm Shaft + SOS System • Bobina Long Cast Superlight in grafite • Manovella One Touch con pomello ergonomico • Frizione Anteriore Micrometrica • Dischi frizione maggiorati e ricoperti • Rullino AS (Antitwist System)

COD	MOD	LT	⚙️	📏	📄	🎣	€
033-37-100	10000	722	4.8.1 (103cm)	Ø 0.40 - 250m	-	4+1	49.90

AURIS SURF



NEW

Un 8000 entry level già settato per la pesca e bobinato con il nostro ottimo filo XP-line. Nonostante il prezzo contenuto, grazie al sistema di avvolgimento a spire incrociate Cross Winder, Auris Surf assicura una perfetta disposizione del filo in bobina, una caratteristica che si trova solo nei mulinelli con un prezzo di gran lunga superiore. Trabucco ha deciso di venderlo già bobinato, proprio per mostrare ai tutti voi che anche in questa fascia di prezzo, quando la tecnologia è buona, il prodotto funziona bene. Chi inizia a pescare con questo prodotto, nonostante il prezzo, parte già con un mulinello tecnicamente evoluto.

DOTAZIONI

• 1 cuscinetto Long Life • Bobinato con XP Line • Antiritorno Multistop System • Frizione anteriore micrometrica con dischi maggiorati • Bobina Long Cast Superlight • Manovella Bilanciata con pomello ergonomico • Rullino AS (Antitwist System)

COD	MOD	LT	⚙️	📏	📄	🎣	€
033-41-100	8000	613	4.1.1 (91cm)	Ø 0.40-250m	-	1	24.90



AVALON SURF

NEW



Un mulinello dal prezzo contenuto sviluppato per chi vuole muovere i primi passi nella tecnica Surf. La taglia 6500 copre la stragrande maggioranza delle esigenze e consente al pescatore di assimilare velocemente i concetti chiave di lancio e recupero. La meccanica in lega sviluppa un rapporto di recupero 4.1:1 (un buon compromesso di affidabilità e scorrevolezza) e ruota su un unico cuscinetto a sfere ed uno a rulli. Il sistema di caricamento del filo è a spire incrociate e di conseguenza non ci sono rischi che il filo sbobini, anche perché il sistema AS Line Roller annulla ogni tipo di torsione. Il corpo è in grafite e la bobina è di tipo super light, quindi il peso in canna è veramente contenuto. Di buon livello la frizione, sicuramente superiore rispetto alla fascia di prezzo del mulinello. Disponibile in due colori (Rosso e Blu) per un elegante abbinamento con le canne Avalon.

DOTAZIONI

- 1 cuscinetto Long Life • Antiritorno Multi Stop System • Super Balance System
- Rullino AS (Antitwist System) • Manovella bilanciata e pomello ergonomico • Frizione micrometrica a dischi maggiorati • Bobina Long Cast Superlight

COD	MOD	LT	⚙️	📏	📦	🌀	€
033-40-200 Blu	6500	620	4.1:1 (82cm)	Ø 0.40-200m	-	1	19.90
033-40-100 Rosso	6500	620	4.1:1 (82cm)	Ø 0.40-200m	-	1	19.90

MULINELLI BIG



POWERBAIL
S STAINLESS STEEL
 COMPONENTS



MANOVELLA IN ALLUMINIO CNC



LINE ROLLER IN TITANIO



BOBINA IN ALLUMINIO E CARBONIO

EXCEED

TOP DI GAMMA PER IL SALTWATER GAME, LA SERIE EXCEED È DEDICATA ALL'EXTREME FISHING PER ECCELLENZA COME IL POPPING TROPICALE, IL VERTICAL JIGGING E LO SPINNING PESANTE, DOVE NON SI PUÒ CEDERE AD ALCUN COMPROMESSO DI SORTA E DOVE NON TI PUOI PERMETTERE DI PERDERE IL PESCE DELLA VITA.

FULL METAL BODY

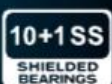
Realizzato completamente in metallo, si sente tutta questa costruzione robusta con un peso di circa 760 gr. per entrambi i modelli, corpo e guancia sx in lega ottenuti per pressofusione, bobina e manovella in alluminio tornito, in alluminio anche il coperchio di chiusura per l'innesto della manovella a dx. Ha la meccanica interna con girante e camma per l'oscillazione della bobina in manganese bronzo, albero principale in acciaio inox lavorato a controllo numerico di generose dimensioni "PositiveScrew lock" che si innesta per avvitamento destrorso e in presa diretta sulla stessa girante, archetto in alluminio pieno da 4 mm. persino la ghiera interna di regolazione micrometrica della frizione è in ottone come pure la ruota del click acustico alla base della bobina, per finire con tutte le viti esterne.

FRIZIONE MAX DRAG

La bobina è il cuore vero di questo mulinello, in alluminio e carbonio per alleggerire le masse in movimento, ha 2 cuscinetti di grosse dimensioni sull'albero di oscillazione, dischi in carbonio e acciaio inox a garantire un max drag di circa 30 kg. un valore più che sufficiente a fermare, se si è capaci, la fuga violenta di una furia di GT o un Dogtooth tuna che cercano di dirigersi verso il reef per tagliare il leader. Dolce e progressiva la regolazione anche ai livelli più alti di frenatura e flangia in gomma ed O-ring per sigillare il gruppo frizione da infiltrazioni di acqua. La gola larga consente una capienza di trecciato rispettivamente di 350 mt. di PE #3 (0,286mm-30 lb) per il modello 6000 e 300 mt di PE #4 (0,331mm-40lb) per il 7000.

DESTINAZIONE SALTWATER

Concepiti per un uso marino gli Exceed 6000 e 7000 hanno guarnizioni sul corpo e sulla frizione per garantirne una buona impermeabilità, 10 cuscinetti schermati in acciaio inox, di cui un cuscinetto antitrust al metaformaldeide sul rullino guidafile in Titanio, la parte più soggetta ad ingresso d'acqua e danneggiamenti a causa del calore sviluppato dall'attrito che tende a far evaporare l'acqua lasciando poi i sali corrosivi ad intaccare il metallo. La finitura esterna è realizzata a spessore per isolare la lega del corpo del mulinello dagli agenti esterni e le parti in alluminio sono anodizzate. Assente la leva per l'antireverse, l'antiritorno infinito è garantito da un cuscinetto monodirezionale e da una ruota dentata in acciaio inox con fermo meccanico per sopperire come emergenza in caso di forti trazioni che dovessero danneggiare il cuscinetto. Il rapporto di recupero è di 4.1:1 per garantire l'opportuna potenza necessaria a contrastare le fughe potenti anche di tunnidi e carangidi extra large. Una linea di attrezzi che si candida per lo spinning nostrano ai tonni di branco, oltre che per il vertical jigging deep ma anche per il big popping tropicale con prede di diverse decine di kg. Dedicati ai fanatici dell'estremo in cerca di forti emozioni!



DOTAZIONI

- 10+1 cuscinetti schermati in acciaio inox schermati • Meccanica e pignone in acciaio inossidabile
- Max drag 30 Kg (66lb) • Porta di accesso per lubrificazione • Corpo, rotore, guance laterali e archetto in lega di Al-Si-Cu-Mg • Meccanica di controllo dell'oscillazione in lega di manganese e bronzo • Nessuna leva antiritorno (Permanent One-Way) • Cuscinetto unidirezionale maggiorato • Blocco meccanico dell'antireverse in acciaio inox • Sistema di blocco a vite di manovella e impugnatura tornite al vivo CNC • Sulla bobina, doppio cuscinetto di dimensioni maggiorate. • Frizione con dischi in acciaio e carbonio, regolamento dolce, micrometrico e progressivo fino al max drag. • Corpo e frizione interamente sigillati (mulinello 100% stagno)
- Cuscinetto Line Roller in Metaformaldeide (Part nr.46) • Line Roller in Titanio • Archetto pieno da 4mm

COD	MOD	Icona Bilancia	Icona Gear	Icona Line	Icona Box	Icona Wheel
032-67-600	6000	759	4.1:1 (94cm)	40 lb - 250m	-	10+1 SS
032-67-700	7000	763	4.1:1 (103cm)	40 lb - 300m	-	10+1 SS



NEW

MAXXIS PG

Completa la gamma Maxxis questo PG 8000 con il corpo in lega metallica, un mulinello che si candida per un uso rude e tecniche gravose come il vertical jigging deep o lo spinning pesante. I cuscinetti sono 7 del tipo schermati più il monodirezionale ma qui, vista la classe dell'attrezzo non c'è la leva dell'antireverse. La bobina è in alluminio (lavorata con macchine a controllo numerico) e il bordo superiore è rivestito in nitruro di titanio per ridurre al massimo l'attrito del filo in uscita. La bobina è inoltre alleggerita con l'inserimento inferiore di una flangia di carbonio, la capienza è notevole, circa 470 metri di monofilo dello 0,35 mm. o in alternativa 350-400 metri di trecciato PE 4-5 da 40-50lb. Anche il gruppo frizione è potenziato con dischi di grosso diametro in carbonio e un max drag di circa 20 kg. Il pacchetto frenante è sigillato superiormente contro l'ingresso dell'acqua, mentre la meccanica interna prevede l'albero di trasmissione principale e della bobina, oltre al pignone, in acciaio inox. Il rullino ha il profilo antitorsione ed è di generose dimensioni mentre l'archetto, di robusta sezione, è inox. Il corpo è compatto ed appiattito, con la leva della manovella ottenuta per lavorazione dal pieno dell'alluminio e la grossa power handle in Eva sagomata. C'è anche una bobina di ricambio in graphite ed il rapporto di recupero è di 4,4:1. Un attrezzo decisamente in linea con le tendenze più attuali della pesca dalla barca ed il vertical jigging dedicato alle grosse ricciole ma anche il nuovo spinning ai tonni di branco o lo spinning tropicale a prede di buona taglia, creato per soddisfare un'utenza esigente che ricerca buona qualità senza compromessi ma ad un prezzo ragionevole.

DOTAZIONI

• 7 Cuscinetti a sfere Long Life • 1 Cuscinetto a rulli monodirezionale • Corpo in alluminio • Rotazione unidirezionale • Albero principale e meccanica in acciaio inox • Frizione stagna • Dischi frizione in carbonio e acciaio sovradimensionati • Manovella tornita dal pieno CNC • Bobina superlight in alluminio tornita al vivo CNC • Line Roller Anti Twist • Pomello ergonomico in EVA • Bobina di ricambio in graphite • Velocità di recupero 4.4:1 • Max Drag 20Kg

COD	MOD	ΔT	⚙️	📏	📦	🌀	€
032-79-800	8000 PG	776	4.4:1 (96cm)	18lb-350m	1	7+1	199.90

MAXXIS SW GAME



NEW

Serie di mulinelli da mare compatti e robusti con corpo e rotore in speciale mix di graphite di nuova formulazione inalterabile ed indeformabile, bobina e manovella ripiegabile in alluminio lavorato CNC. I dischi della frizione sono sovradimensionati e consentono ottimi valori di max drag, 11 kg. nei modelli 5500 e 6500 e 13 kg nel modello 8000, e il gruppo frizione è sigillato da una guarnizione stagna posta sulla ghiera di regolazione. Design classico ma aggressivo in total black, con la bobina anodizzata in gold e fori di alleggerimento alla base. Archetto monopezzo "Power Bail" e rullino guidafile in nitruro di titanio su tutte le misure come anche la manopola "custom" ergonomica in EVA che ne agevola la presa anche in condizioni di pesca "bagnate". Particolare cura è stata posta nel ridurre le possibili vibrazioni delle parti in movimento del rotore, che potrebbero generarsi sui modelli più grandi e voluminosi. Decisamente robusti ma ancora abbastanza leggeri per lo spinning medio-pesante il modello 5500 con capienza di circa 240 mt dello 0,30mm. o in alternativa 250 metri di PE 2-3 da 20 lb o 30 lb e adatti anche a tecniche di pesca leggera dalla spiaggia e vertical light dalla barca. Decisamente orientati a pesche più gravose i modelli 6500 ed 8000, dalle caratteristiche identiche al modello 5500 ma con pesi e dimensioni diverse e con rispettivamente capienze nell'ordine dei 300 metri di 0,35mm e 300 metri di 0,35 mm di monofilo per la pesca dalla costa e dalla barca in genere, quando serve buona capienza in bobina di monofilo o trecciato di diametro elevato e valori di frenatura notevoli.

DOTAZIONI

• 7 Cuscinetti a sfere Long Life • 1 Cuscinetto a rulli monodirezionale • Corpo X-Tra robusto • Archetto in alluminio • Bloccafilo in metallo • Alberino in acciaio inox • Frizione micrometrica e sigillata • Dischi frizione in carbonio e acciaio sovradimensionati • Manovella e bobina tornita dal pieno CNC • Pomello ergonomico in Eva • Max Drag 8000 (13Kg) - 6500 (11Kg) 5500 (11Kg)

COD	MOD	ΔT	⚙️	📏	📦	🌀	€
032-78-550	5500	530	4.8:1 (84cm)	14lb - 190m	-	7+1	139.90
032-78-650	6500	552	4.8:1 (90cm)	14lb - 220m	-	7+1	149.90
032-78-800	8000	579	4.8:1 (94cm)	17lb - 235m	-	7+1	159.90



REIZ SXT FD



Due Big Reiz SXT FD sono una chiara testimonianza del fatto che quando la progettazione è buona e la componentistica è di livello, dai modelli più piccoli è possibile allargare la famiglia a quelle taglie che coinvolgono tecniche di pesca impegnative, dove le attrezzature sono soggette ad impieghi gravosi e bisogna che la qualità costruttiva emerga. Ecco allora che il corpo in grafite, la bobina e la manovella tornita dal pieno e l'adozione delle migliori tecnologie costruttive quali: il bilanciamento computerizzato, l'avvolgimento a spire incrociate, 5 cuscinetti a sfere Long Life e la frizione micrometrica con dischi di buone dimensioni, assumono un significato ben preciso: solidità, affidabilità, potenza e tanto piacere in pesca. I 7000 e gli 8000 di questa ampia famiglia dal prezzo veramente contenuto, possono affrontare la pesca dalla barca, il bolentino di profondità, la pesca a fondo generica, ma anche il carp fishing o al cat fishing e così via. La buona capienza della bobine consente di caricare tanto filo ed essendo in alluminio non teme neanche l'utilizzo di trecciati di buon diametro. Come per i modelli più piccoli, design essenziale, linee del corpo tondeggianti e bobina Superlight in alluminio.

DOTAZIONI

- 5 Cuscinetti Long Life System • 1 Cuscinetto a Rulli Unidirezionale • Antiritorno Infinito One Way Clutch • Frizione Anteriore Micrometrica con dischi maggiorati
- Bobina Long Cast Superlight in alluminio CNC Machine Cut • Rullino AS (antitwist system) • Manovella in alluminio CNC Machine Cut • Pomello ergonomico EVA • Bobina di ricambio in Graphite.

NEW



COD	MOD	T	⚙️	🏠	📄	🌀	€
033-55-700	7000	643	4.1:1 (94cm)	∅ 0,45mm - 235m	1	5+1	79.90
033-55-800	8000	689	4.1:1 (99cm)	∅ 0,45mm - 265m	1	5+1	89.90

TRABUCCO maxel

SEAWOLF GOLD

TRAINA

La nuova serie SeaWolf è il nostro primo passo nel settore dei mulinelli rotanti per la pesca in mare. Dopo un inizio in sordina e oltre un anno speso per lo sviluppo e il miglioramento della qualità, siamo ora fieri di proporre una serie di mulinelli da traina dedicata a tutti gli appassionati di pesca in mare che non accettano compromessi sulla qualità delle loro attrezzature. Totale affidabilità e resistenza sono le due caratteristiche imperative che hanno caratterizzato lo sviluppo e la produzione di questi mulinelli, il tutto associato ad un design unico, ingegneria di precisione e nuovi materiali totalmente immuni dai problemi causati dall'acqua salata. Ogni singolo componente è stato creato per ottenere la massima resistenza. I mulinelli Sea Wolf sono disponibili nelle misure da 20lb fino a 50lb, tutti dotati di doppia velocità e di una frizione estremamente progressive e potente, in grado fronteggiare tutte le più potenti specie marine.

- Corpo in alluminio 6061-T6 lavorato dal pieno.
- Bobina e piastre laterali in alluminio forgiato a freddo.
- Ingranaggi interni in Acciaio Inox.
- Frizione in Carbonio sigillata
- 4 cuscinetti a sfera incamiciati in acciaio inox.
- Tolleranze ridotte per evitare sovrapposizioni di filo.
- Sistema clicker totalmente costruito in Acciaio Inox.
- Albero e guida bobina in Acciaio Inox.
- Piede in Alluminio anodizzato lavorato CNC.
- Stabilizzatore cuscinetti sull'albero principale per evitare eccessiva pressione sui cuscinetti della bobina.
- Impugnatura T-Power per la massima potenza di recupero.
- Morsetti per canna e alette per imbracatura in Acciaio Inox.
- Identificazione seriale su ogni mulinello.

LA LINEA
DI MULINELLI
MAXEL DA TRAINA
E VERTICAL JIGGING
È DISTRIBUITA IN
ESCLUSIVA PER
L'ITALIA DA TRABUCCO.



COD

MOD



MAX STRIKE DRAG

MAX FULL DRAG



030-00-020

SW20

4.3:1/1.7:1

20LB/690YDS

12.2

14.2

4

030-00-025

SW30W

4.3:1/1.7:1

30LB/700YDS

12.4

14.5

4

030-00-030

SW30WL

4.3:1/1.7:1

50LB/570YDS

12.4

14.5

4

030-00-050

SW50W

3.6:1/1.3:1

50LB/850YDS

16.6

21.6

4

TROLLING & JIGGING REELS

SEALION

JIGGING



DUE MULINELLI DISTINTI AVENTI PROGETTAZIONI DIFFERENTI. LA VERSIONE RH È STATA PROGETTATA CON LA MANOVELLA DESTRA E LA LH CON LA MANOVELLA SINISTRA.

Questa nuova serie si avvale di tutte le più importanti tecnologie ed innovazioni Maxel, per garantire il massimo della potenza e dell'affidabilità nella pesca a Jigging o con esche naturali. Il nuovo mulinello SeaLion è costruito interamente in Alluminio 6061-T6 con barre laterali per ottenere una sostanziale riduzione del peso, ed una bobina più larga per aumentare la capacità di filo. La frizione a dischi di carbonio è capace di sopportare trazioni incredibili. La leva di regolazione pre-settabile ed il progressivo sistema di settaggio del pacchetto frenate permettono al SeaLion di avere prestazioni esaltanti nei combattimenti più impegnativi. L'accattivante design evita spiacevoli aperture della frizione quando si pesca a jigging. I nuovi mulinelli SeaLion sono disponibili in due taglie 8lb e 10lb, sia con manovella destra (RH) sia con manovella sinistra (LH), e sono tutti dotati di doppia velocità.

- Corpo in alluminio 6061-T6 lavorato dal pieno.
- Bobina e piastre laterali in alluminio forgiato a freddo.
- Ingranaggi interni in Acciaio Inox.
- Frizione in Carbonio sigillata con speciale grasso lubrificante.
- Fulcrum clicker design per evitare accidentali aperture della frizione.
- Cuscinetti sovradimensionati in Acciaio Inox.
- 8 cuscinetti One Way.
- Disponibile con manovella destra (RH) e sinistra (LH).
- Impugnatura bilanciata per annullare le vibrazioni quando si pesca a jigging.
- Telaio sottile e bobina allargata per aumentare del 10% la capienza di filo.
- Identificazione seriale su ogni mulinello.



COD	MOD	⚙️	📏	MAX STRIKE DRAG	MAX FULL DRAG	🌀
030-01-008	SL08LH	4.5:1/2.1:1	20LB/330YDS	7.0Kg	8.5kg	8
030-01-010	SL10LH	4.5:1/2.1:1	20LB/495YDS	8.0Kg	10.0Kg	8
030-01-108	SL08RH	4.5:1/2.1:1	20LB/330YDS	7.0Kg	8.5Kg	8
030-01-110	SL10RH	4.5:1/2.1:1	20LB/495YDS	8.0Kg	10.0Kg	8



XPS

DYNA
TEX

FORCE

SUPER
ELITE

DYNA TEX SPIN

Dyna-Tex è una treccia multifibra super resistente all'abrasione e senza alcun tipo di allungamento che può essere usato per lo spinning, il vertical jigging, il feeder, il long range o in qualsiasi altro tipo di pesca. Si rivela incredibilmente morbido per facilitare il lancio anche a grande distanza. Dyna-Tex è di colore verde muschio con un intreccio di filati resistenti all'abrasione ed alle torsioni. Quando è usato come shock-leader può essere collegato alla lenza madre con un nodo del tipo Mahin. Per la giunzione alle girelle raccomandiamo l'uso del nodo Palomar, e gli ami con occhiello possono essere montati con il sistema "Senza nodo". L'80lbs è dedicato alla pesca del siluro.



COD	Ø	mm	MT	YDS	€
054-40-120	0,12	150/135	6,80	15,00	14,90
054-40-140	0,14	150/135	8,16	18,00	14,90
054-40-160	0,16	150/135	9,07	20,00	14,90
054-40-180	0,18	150/135	9,98	22,00	14,90
054-40-200	0,20	150/135	12,70	28,00	14,90
054-40-240	0,24	150/135	13,61	30,00	14,90
054-41-120	0,12	300/275	6,80	15,00	29,90
054-41-140	0,14	300/275	8,16	18,00	29,90
054-41-160	0,16	300/275	9,07	20,00	29,90
054-41-180	0,18	300/275	9,98	22,00	29,90
054-41-200	0,20	300/275	12,70	28,00	29,90
054-41-240	0,24	300/275	13,61	30,00	29,90
054-41-450	0,45	300/275	36,29	80,00	29,90











Diamond



XP-Line

 **XPS** BRAIDED PE

Questo braided line rivestito di PE (polipropilene) offre diametri molto più sottili rispetto ai classici braided lines. L'eccezionale resistenza all'abrasione unita ad una superficie molto più liscia rispetto ai classici treciati, preservano dall'usura la pietra degli anelli, favorendo il naturale scorrimento del filo all'interno degli stessi ed aumentando così la durata dello stesso. Si possono inoltre, effettuare lanci enormemente più lunghi rispetto all'uso del monofilo tradizionale, e l'assenza di elasticità consente di ferrare immediatamente anche a lunghe distanze. Nonostante la grandissima resistenza questo speciale braided line fornisce una grande sensibilità, trasmettendo alla canna ogni piccolo segnale. Usato in tutte le competizioni di Spinning e da tutti gli esperti di questa pesca. Viene commercializzato in bobine da 300 yards (275m) in confezione individuale rigida.

COD						€
054-35-100	0,10	300/275	3,65	8,00		29,90
054-35-120	0,12	300/275	6,86	15,00		29,90
054-35-150	0,15	300/275	7,96	18,00		29,90
054-35-180	0,18	300/275	10,30	22,00		29,90
054-35-200	0,20	300/275	13,26	30,00		29,90
054-35-250	0,25	300/275	17,56	38,00		29,90




DYNATEX FUSION BRAID

Realizzato con pura tecnologia giapponese, Dyna-Tex Fusion Braid viene prodotto sotto alta tensione consentendo di ottenere fibre più compatte che si dispongono meglio sul mulinello, riducendo drasticamente la possibilità di grovigli. Lo speciale rivestimento conferisce una eccezionale resistenza all'abrasione ed una superficie molto più liscia rispetto ai classici braided lines. Questo preserva dall'usura la pietra degli anelli e favorisce il naturale scorrimento del filo all'interno degli stessi, garantendo durata del filo e lanci estremamente lunghi. L'assenza di elasticità consente di ferrare immediatamente anche a lunghe distanze e, soprattutto, permette di avere una rapida percezione sulle abboccate più difficili. Insostituibile in tutte le tecniche di pesca a spinning. Disponibile nel colore "tumo di Londra" dallo 0,10 allo 0,30 in confezione individuale rigida da 100m.

COD						€
054-43-100	0,10	110/100	5,44	12		12,90
054-43-120	0,12	110/100	6,80	15		12,90
054-43-150	0,15	110/100	8,16	18		12,90
054-43-180	0,18	110/100	9,07	20		12,90
054-43-200	0,20	110/100	11,34	25		12,90
054-43-250	0,25	110/100	13,61	30		12,90
054-43-300	0,30	110/100	18,14	40		12,90

FORCE XPS FLUORO CARBON

Monofilo composto da 100% fluorocarbon, estremamente morbido, resistente all'abrasione e affondante. La sua principale caratteristica risiede nel bassissimo grado di rifrazione della luce in acqua, che lo rende completamente invisibile. Altra peculiarità è la completa impermeabilità, che consente di mantenere inalterato il carico di rottura, già altissimo per la categoria, anche dopo un lungo periodo in acqua. Adatto alla costruzione di finali sia in acqua dolce che in mare. Questo nuovissimo fluorocarbon risulta anche completamente inattaccabile dai raggi ultravioletti. Viene commercializzato nelle misure da 0,065 mm fino a 0,90 mm ed i diametri sono rigorosamente garantiti.



COD	Ø	(mm)	MT	g	€
053-60-060	0,065	50	0,55	1,21	6,90
053-60-070	0,074	50	0,63	1,38	6,90
053-60-080	0,084	50	0,99	2,18	6,90
053-60-090	0,098	50	1,34	2,95	6,90
053-60-100	0,104	50	1,45	3,19	6,90
053-60-120	0,125	50	1,60	3,52	6,90
053-60-140	0,145	50	2,10	4,63	6,90
053-60-160	0,164	50	2,58	5,67	6,90
053-61-180	0,185	30	3,21	7,08	6,90
053-61-200	0,201	30	3,85	8,48	6,90
053-61-220	0,220	30	4,41	9,72	6,90
053-61-240	0,240	30	5,31	11,70	6,90
053-61-260	0,260	30	6,44	14,18	6,90
053-61-280	0,280	30	7,16	15,78	7,90
053-61-300	0,300	30	7,72	17,02	7,90
053-61-330	0,330	30	9,40	20,70	8,90
053-61-370	0,370	30	10,97	24,15	10,90
053-61-400	0,400	30	12,13	26,71	10,90
053-61-450	0,450	30	13,67	30,15	12,90
053-61-500	0,500	30	16,68	37,14	13,90
053-62-600	0,600	20	25,49	56,14	14,90
053-62-700	0,700	20	30,75	67,73	19,90
053-62-800	0,800	20	39,75	87,56	24,90
053-62-900	0,900	20	45,00	99,12	29,90

FORCE XPS MATCH STRONG

Nei laboratori T-Force è nato questo nuovissimo filo frutto della continua ricerca tecnologica sui polimeri. Controllato e testato metro per metro da microsensori che garantiscono con assoluta precisione il diametro dichiarato, si evidenzia per caratteristiche di morbidezza e tenuta al nodo senza eguali. Il colore dicroico trasparente, lo rende perfetto per la costruzione di finali e di lenze, sia per la pesca in acque dolci ma anche in mare. Il particolare processo di bobinamento consente di evitare le torsioni che ne potrebbero compromettere la qualità. Viene venduto in eleganti bobine di 50m, 30m e 100m, nei diametri dallo 0,064mm al 0,60mm.



COD	Ø	(mm)	MT	g	€
053-80-060	0,064	50	0,66	1,45	4,90
053-80-070	0,072	50	0,74	1,63	4,90
053-80-080	0,084	50	1,00	2,20	4,90
053-80-090	0,091	50	1,18	2,60	4,90
053-80-100	0,104	50	1,60	3,52	4,90
053-80-120	0,121	50	2,30	5,07	4,90
053-80-140	0,143	50	2,95	6,50	4,90
053-80-160	0,162	50	3,98	8,77	4,90
053-80-180	0,181	50	5,10	11,23	4,90
053-80-200	0,203	50	5,95	13,11	4,90
053-80-220	0,221	50	6,83	15,04	4,90
053-81-250	0,251	30	8,67	19,10	4,90
053-81-280	0,283	30	9,98	21,98	4,90
053-81-300	0,307	30	12,72	28,02	4,90
053-78-080	0,084	100	1,00	2,20	5,90
053-78-090	0,091	100	1,18	2,60	5,90
053-78-100	0,104	100	1,60	3,52	5,90
053-78-120	0,121	100	2,30	5,07	5,90
053-78-140	0,143	100	2,95	6,50	5,90
053-78-160	0,162	100	3,98	8,77	5,90
053-78-180	0,181	100	5,10	11,23	5,90
053-78-200	0,203	100	5,95	13,11	5,90
053-78-220	0,221	100	6,83	15,04	6,90
053-78-250	0,251	100	8,67	19,10	6,90
053-78-300	0,307	100	12,72	28,02	6,90
053-78-350	0,350	100	15,90	35,00	6,90
053-78-400	0,400	100	18,17	40,00	7,90
053-78-500	0,500	100	22,72	50,00	8,90
053-78-600	0,600	100	36,34	80,00	9,90

FORCE LUCIFER LINE

COD	Ø	(mm)	MT	g	€
053-30-100	0,100	50	1,50	3,30	3,00
053-30-120	0,120	50	2,15	4,74	3,00
053-30-140	0,140	50	2,85	6,28	3,00
053-30-160	0,160	50	3,80	8,37	3,00
053-30-180	0,180	50	4,65	10,42	3,00
053-30-200	0,200	50	5,60	12,34	3,00

Questo monofilo è stato sviluppato per la pesca in carpodromo o comunque per quelle situazioni dove viene richiesto un finale molto resistente. È un monofilo con totale assenza di memoria, rivestito in ceramica e fornisce una straordinaria resistenza all'abrasione e trattiene l'assorbimento di acqua. Di colore neutro dicroico trasparente, viene bobinato in parallelo in bobine da 50m, ed è confezionato in scatole trasparenti che lo proteggono dai raggi ultravioletti mantenendo inalterate nel tempo le sue proprietà. Venduto nei diametri da 0,10mm a 0,20mm.



T-FORCE XPS MATCH PRO

Nuovo monofilo di colore bianco dicroico (trasparente), possiede una resistenza al nodo superiore ed è raccomandato per la costruzione di finali e per la pesca a canna fissa. Ottimo per la pesca con la Roubaisienne, anche in lago. Questi fili T-Force di nuova generazione, hanno uno speciale rivestimento in ceramica che fornisce un'incredibile resistenza e sigilla completamente il filo dall'assorbimento di acqua e lo protegge anche dai raggi ultravioletti. Come tradizione dei fili T-Force, è bobinato in parallelo, quindi senza alcuna torsione, in bobine da 100m e 300m nei diametri da 0.06mm a 0.50mm, in scatole molto belle e pratiche che lo proteggono ulteriormente dai raggi ultravioletti mantenendo inalterate nel tempo le sue proprietà.



COD	Ø	mm	MT	MT	€
053-25-060	0,06	100	0,60	1,32	3,90
053-25-080	0,08	100	0,92	2,03	3,90
053-25-100	0,10	100	1,50	3,30	3,90
053-25-120	0,12	100	2,15	4,74	3,90
053-25-140	0,14	100	2,85	6,28	3,90
053-25-160	0,16	100	3,80	8,37	3,90
053-25-180	0,18	100	4,65	10,24	3,90
053-25-200	0,20	100	5,60	12,34	4,90
053-25-220	0,22	100	6,46	14,23	4,90
053-25-250	0,25	100	8,46	18,61	4,90
053-25-280	0,28	100	9,65	21,26	5,90
053-25-300	0,30	100	12,07	26,55	5,90
053-25-350	0,35	100	14,40	31,72	6,90
053-25-400	0,40	100	18,90	41,63	7,90
053-25-500	0,50	100	27,00	59,47	8,90
053-26-100	0,10	300	1,50	3,30	9,90
053-26-120	0,12	300	2,15	4,74	9,90
053-26-140	0,14	300	2,85	6,28	9,90
053-26-160	0,16	300	3,80	8,37	9,90
053-26-180	0,18	300	4,65	10,24	9,90
053-26-200	0,20	300	5,60	12,34	10,90
053-26-250	0,25	300	8,46	18,61	11,90
053-26-300	0,30	300	12,07	26,55	12,90

T-FORCE XPS SOFT FEEL

T-Force è da sempre all'avanguardia nella ricerca e sviluppo di monofili specifici, grazie a questi continui sforzi siamo in grado quest'anno di presentare un monofilo estremamente morbido e performante. Di colore dicroico chiaro, si caratterizza per un'altissima resistenza all'abrasione e un alto carico di rottura anche al nodo, particolarmente indicato per la pesca alla bolognese e per lo spinning. Il galleggiamento neutro consente ferrate veloci, mentre l'estrema morbidezza favorisce la fuoriuscita delle spire dal mulinello, consentendo di effettuare lanci più lunghi. Come la maggior parte dei nostri monofili viene bobinato in parallelo per eliminare i fenomeni di torsione durante la lavorazione.

COD	Ø	mm	MT	MT	€
053-88-120	0,128	150	2,20	4,85	5,90
053-88-140	0,148	150	2,92	6,43	5,90
053-88-160	0,165	150	3,89	8,57	5,90
053-88-180	0,181	150	4,76	10,48	5,90
053-88-200	0,203	150	5,74	12,64	5,90
053-88-220	0,234	150	6,82	14,58	6,90
053-88-250	0,251	150	8,67	19,10	6,90
053-88-280	0,283	150	9,89	21,78	6,90
053-88-300	0,307	150	12,37	27,25	6,90



T-FORCE XPS MATCH REEL

Monofilo di colore grigio chiaro dicroico, di ultima generazione, sviluppato per la pesca con il mulinello. Le particolari qualità delle resine di nylon permettono a questo monofilo di scorrere negli anelli con una fluidità superiore a qualsiasi altro, così come di favorire la fuoriuscita delle spire dal mulinello senza torsioni. Il rivestimento dei polimeri di nylon rende questo filo completamente impermeabile e praticamente annulla la presenza di memoria. Nonostante questo, è molto morbido e leggero. È bobinato in parallelo in bobine da 100m e 150m contenute in scatole che lo proteggono dai raggi ultravioletti mantenendo

inalterate nel tempo le sue proprietà. È uno dei migliori monofili specifici da mulinello oggi esistenti sul mercato, oltre alle eccezionali qualità di scorrimento e resistenza all'abrasione, fornisce la tenuta al nodo e resistenza alla trazione esclusive della gamma T-Force di monofili.



COD	Ø	mm	MT	MT	€
053-28-120	0,128	150	2,15	4,74	5,90
053-28-140	0,148	150	2,85	6,28	5,90
053-28-160	0,165	150	3,80	8,37	5,90
053-28-180	0,181	150	4,65	10,24	5,90
053-28-200	0,203	150	5,60	12,34	5,90
053-28-250	0,255	150	8,46	18,63	5,90
053-28-300	0,309	150	12,07	26,57	5,90



FORCE XPS SPIN GUN

Monofilo in 100% fluorocarbon espressamente realizzato per l'impiego con tecniche che prevedano l'utilizzo del mulinello. Infatti questo monofilo offre un'altissima resistenza all'abrasione, alto peso specifico, una basso coefficiente di elasticità e un grado rifrazione della luce vicinissimo a quello dell'acqua, dunque completamente invisibile in acqua. Particolarmente indicato per pescare a spinning, pesci molto sospettosi in spot ricchi di vegetazione, per la pesca a feeder o ancora per la pesca in mare. In virtù di queste caratteristiche è ottimo anche per la costruzione dei terminali.

COD	Ø	(mm)	L	W	€
053-57-160	0,164	100	2,57	5,67	11,90
053-57-180	0,185	100	3,21	7,08	12,90
053-57-200	0,201	100	3,85	8,48	13,90
053-57-220	0,220	100	4,41	9,72	14,90
053-57-250	0,250	100	5,87	12,94	16,90
053-57-300	0,300	100	7,73	17,02	19,90

FORCE XPS MATCH SINKING

Monofilo di produzione giapponese appositamente studiato e realizzato per la pesca all'inglese o con il feeder. Principale caratteristica di questo innovativo monofilo è l'altissimo peso specifico che gli consente di affondare in acqua con estrema facilità. Il trattamento superficiale garantisce inoltre, un'altissima resistenza all'abrasione e una completa assenza di memoria, fondamentale in questi tipi di pesca in cui il filo è sottoposto a forti stress. La particolare composizione molecolare garantisce un bassissimo grado di elasticità, che consente una ferrata rapida e sicura. Viene bobinato in parallelo per preservare al meglio le sue incredibili caratteristiche. Bobine da 150m e 300m.

COD	Ø	(mm)	L	W	€
053-85-120	0,128	150	2,05	4,52	5,90
053-85-140	0,148	150	2,70	5,95	5,90
053-85-160	0,165	150	3,60	7,93	5,90
053-85-180	0,181	150	4,43	9,76	5,90
053-85-200	0,203	150	5,30	11,67	5,90
053-85-250	0,255	150	7,95	17,51	5,90
053-85-300	0,309	150	9,78	21,54	5,90
053-86-120	0,128	300	2,05	4,52	6,90
053-86-140	0,148	300	2,70	5,95	6,90
053-86-160	0,165	300	3,60	7,93	6,90
053-86-180	0,181	300	4,43	9,76	7,90
053-86-200	0,203	300	5,30	11,67	8,90
053-86-250	0,255	300	7,95	17,51	8,90
053-86-300	0,309	300	9,78	21,54	8,90



FORCE XPS RIDGE PLUS

Monofilo dal profilo unico, caratterizzato da 6 micro solchi ottenuti a livello molecolare che ne determinano una sezione stellata e non rotonda come gli altri monofili oggi in commercio. Questo consente di avere una minore superficie di contatto con gli anelli, determinando molti vantaggi fra cui lanci più lunghi e precisi con un minor sforzo, maggior resistenza all'abrasione ed uno scarso grado di elasticità. Altra caratteristica fondamentale è la drastica riduzione dell'effetto twist, derivante dalla maggiore resistenza alla torsione del profilo stesso. Inalterate le caratteristiche di rigidità, tenacia e tenuta al nodo che contraddistinguono la line T-FORCE.

COD	Ø	(mm)	L	W	€
053-90-120	0,128	100	2,05	4,52	4,90
053-90-140	0,148	100	2,70	5,95	4,90
053-90-160	0,165	100	3,60	7,93	4,90
053-90-180	0,181	100	4,43	9,76	4,90
053-90-200	0,203	100	5,30	11,67	4,90
053-90-250	0,251	100	7,95	17,51	4,90
053-90-300	0,307	100	9,78	21,54	4,90



T-FORCE XPS SEALION FC

T-Force è da sempre all'avanguardia nella ricerca e nello sviluppo di monofili specifici e solo grazie a questi continui sforzi, siamo in grado di proporre un monofilo in grado di combinare i vantaggi del fluorocarbon alle caratteristiche dei monofili T-Force. Il rivestimento in fluorocarbon garantisce la completa impermeabilità, che consente di mantenere inalterato il carico di rottura, aumenta la resistenza all'abrasione, la scorrevolezza per lanci più lunghi e precisi; mentre il bassissimo grado di rifrazione della luce, lo rende completamente invisibile in acqua. Mentre la struttura interna preserva la morbidezza, la resistenza al nodo ed alla trazione. Studiati in particolar modo per la pesca in mare, sia per essere bobinato o per la realizzazione di travi e finali.



COD	Ø	MT	MT	MT	€
053-91-160	0,164	250	2,57	5,67	6,90
053-91-180	0,185	250	3,21	7,08	6,90
053-91-200	0,201	250	3,85	8,48	6,90
053-91-220	0,220	250	4,41	9,72	6,90
053-91-250	0,250	250	5,87	12,94	7,90
053-91-300	0,300	250	7,73	17,02	8,90
053-91-350	0,350	250	10,96	24,15	9,90
053-91-400	0,400	250	12,13	26,71	10,90

T-FORCE XPS FEEDER PLUS

Il Ledgering è una tecnica di pesca in continua espansione in tutta Europa, ed è per questo che abbiamo deciso di introdurre una versione ulteriormente migliorata per questa tecnica di pesca. In particolare è stata prestata particolare attenzione alla resistenza all'abrasione ed all'affondamento, le due caratteristiche più importanti in questa tecnica di pesca, ottenendo quello che ad oggi è probabilmente il miglior filo da feeder in commercio. Si presenta camou in quattro tonalità di colore, mentre l'allungamento è stato ridotto drasticamente in modo da poter percepire anche le mangiate più delicate a lunga distanza. Disponibile in 5 diametri in bobine da 150 metri.



COD	Ø	MT	MT	MT	€
053-95-180	0,181	150	3,61	8	6,90
053-95-200	0,203	150	4,51	10	6,90
053-95-220	0,221	150	5,68	13	6,90
053-95-250	0,251	150	7,03	15	6,90
053-95-300	0,307	150	9,86	22	6,90

T-FORCE XPS TROUT

Questo nuovo monofilo di colore trasparente è dedicato a tutti gli amanti della pesca alla trota in laghetto. Il suo colore lo rende perfetto per essere utilizzato anche negli specchi d'acqua cristallina. Dotato di affondamento "slow sinking", viene realizzato con un particolare procedimento costruttivo che lo rende estremamente resistente alle torsioni, mentre la superficie estremamente liscia rende possibili lanci a lunga distanza anche utilizzando esche di peso contenuto. Proposto in cinque differenti diametri in bobine da 150 metri.

COD	Ø	MT	MT	MT	€
053-93-160	0,165	150	2,73	6	5,90
053-93-180	0,181	150	3,61	8	5,90
053-93-200	0,203	150	4,51	10	5,90
053-93-220	0,221	150	5,68	13	6,90
053-93-250	0,250	150	7,03	15	6,90




T
FORCE
TOURNAMENT TOUGH


Bobinato con il nuovo sistema giapponese, in parallelo, che elimina totalmente la torsione nella fase produttiva, con conseguente migliore fluidità del monofilo durante le fasi di lancio. Questo modello Tournament Tough ha la particolarità di essere estremamente morbido e con altissima tenuta alla trazione. Indicato nella pesca a canna fissa ed anche con mulinello per lanci a lunga distanza. Colore neutro, trasparente dicroico. Disponibile in confezione individuale da 150m, 300m e 500m; nei diametri dallo 0.106mm allo 0.500 mm.

COD	Ø	MT	MT	MT	€
052-30-100	0,106	150	1,45	3,20	5,90
052-30-120	0,128	150	2,10	4,63	5,90
052-30-140	0,148	150	2,80	6,18	5,90
052-30-160	0,165	150	3,75	8,27	5,90
052-30-180	0,185	150	4,60	10,14	5,90
052-30-200	0,205	150	5,50	12,13	5,90
052-30-220	0,220	150	6,95	15,32	5,90
052-30-250	0,255	150	8,40	18,52	5,90
052-30-280	0,280	150	9,54	21,03	5,90
052-30-300	0,300	150	12,00	26,45	5,90
052-30-350	0,350	150	15,85	34,94	5,90
052-30-400	0,400	150	20,20	44,53	5,90
052-30-450	0,450	150	27,50	60,62	5,90
052-30-500	0,500	150	35,00	77,15	5,90
<hr/>					
052-35-100	0,106	300	1,45	3,20	9,90
052-35-120	0,128	300	2,10	4,63	9,90
052-35-140	0,148	300	2,80	6,18	9,90
052-35-160	0,165	300	3,75	8,27	9,90
052-35-180	0,185	300	4,60	10,14	9,90
052-35-200	0,205	300	5,50	12,13	9,90
052-35-250	0,255	300	8,40	18,52	9,90
052-35-300	0,300	300	12,00	26,45	9,90
<hr/>					
052-37-100	0,106	500	1,45	3,20	11,90
052-37-120	0,128	500	2,10	4,63	11,90
052-37-140	0,148	500	2,80	6,18	11,90
052-37-160	0,165	500	3,75	8,27	11,90
052-37-180	0,185	500	4,60	10,14	11,90
052-37-200	0,205	500	5,50	12,13	11,90
052-37-250	0,255	500	8,40	18,52	11,90
052-37-300	0,300	500	12,00	26,45	11,90
052-37-350	0,350	500	15,85	34,94	11,90
052-37-400	0,400	500	20,20	44,53	11,90
052-37-450	0,450	500	27,50	60,62	11,90
052-37-500	0,500	500	35,00	77,15	11,90

T
FORCE
SUPER CAST

Monofilo creato per la pesca con il mulinello anche a spinning, per le sue doti di fluidità. Consente lanci lunghissimi grazie al particolare rivestimento ed una tenuta all'abrasione superiore a qualsiasi altro monofilo in commercio. Il colore ambrato ne consente un'ottima invisibilità. Disponibile in bobine da 150m, 300m e 500m; nei diametri dallo 0.128mm allo 0.500mm.



COD	Ø	MT	MT	MT	€
052-40-120	0,128	150	2,05	4,52	5,90
052-40-140	0,148	150	2,76	6,09	5,90
052-40-160	0,165	150	3,71	8,18	5,90
052-40-180	0,185	150	4,57	10,08	5,90
052-40-200	0,205	150	5,42	11,95	5,90
052-40-250	0,255	150	8,35	18,41	5,90
052-40-300	0,300	150	11,92	26,28	5,90
052-40-350	0,350	150	15,79	34,81	5,90
052-40-400	0,400	150	20,13	44,37	5,90
052-40-450	0,450	150	27,50	60,62	5,90
052-40-500	0,500	150	35,00	77,15	5,90
<hr/>					
052-45-140	0,148	300	2,76	6,09	9,90
052-45-160	0,165	300	3,71	8,18	9,90
052-45-180	0,185	300	4,57	10,08	9,90
052-45-200	0,205	300	5,42	11,95	9,90
052-45-250	0,255	300	8,35	18,41	9,90
052-45-300	0,300	300	11,92	26,28	9,90
<hr/>					
052-47-140	0,148	500	2,76	6,09	11,90
052-47-160	0,165	500	3,71	8,18	11,90
052-47-180	0,185	500	4,57	10,08	11,90
052-47-200	0,205	500	5,42	11,95	11,90
052-47-250	0,255	500	8,35	18,41	11,90
052-47-300	0,300	500	11,92	26,28	11,90

T
FORCE
SUPER SOFT


Monofilo di grande morbidezza, ideale per la pesca bolognese ed a spinning. La sua morbidezza consente lanci molto più lunghi ed una presentazione dell'esca migliore. Ottimo anche l'utilizzo nella pesca in mare dal molo. Il colore oro caldo ne consente una facile individuazione in fase di pesca e di recupero della preda pur restando scarsamente visibile nella parte immersa.

COD	Ø	MT	MT	MT	€
052-55-140	0,148	200	2,76	6,09	6,90
052-55-160	0,165	200	3,71	8,18	6,90
052-55-180	0,185	200	4,57	10,08	6,90
052-55-200	0,205	200	5,42	11,95	6,90
052-55-250	0,255	200	8,35	18,41	6,90
052-55-300	0,300	200	11,92	26,28	6,90
052-55-350	0,350	200	15,79	34,81	6,90
052-55-400	0,400	200	20,13	44,37	6,90
<hr/>					
052-57-140	0,148	500	2,76	6,09	11,90
052-57-160	0,165	500	3,71	8,18	11,90
052-57-180	0,185	500	4,57	10,08	11,90
052-57-200	0,205	500	5,42	11,95	11,90
052-57-250	0,255	500	8,35	18,41	11,90
052-57-300	0,300	500	11,92	26,28	11,90
052-57-350	0,350	500	15,79	34,81	11,90
052-57-400	0,400	500	20,13	44,37	11,90



T-FORCE® SUPER HARD

Monofilo super-rigido, creato per la pesca a lunghe distanze dov'è indispensabile un contatto diretto ed immediato con l'esca. Ottimo per il feeder, carpfishing e lo spinning. Altissima resistenza all'abrasione come per tutta la serie T-Force e tenuta alla trazione superiore. Colore marrone scuro.

COD	Ø	MT	Kg	MT	€
052-60-250	0,255	300	8,48	18,69	9,90
052-60-300	0,300	300	12,15	26,78	9,90
052-60-350	0,350	300	15,95	35,16	9,90
052-60-400	0,400	300	20,30	44,75	9,90

T-FORCE® SPECIAL FEEDER

COD	Ø	MT	Kg	MT	€
052-63-120	0,120	150	2,10	4,63	5,90
052-63-140	0,140	150	2,80	6,18	5,90
052-63-160	0,160	150	3,75	8,27	5,90
052-63-180	0,180	150	4,60	10,14	5,90
052-63-200	0,200	150	5,50	12,13	5,90
052-63-220	0,220	150	6,95	15,32	5,90
052-63-250	0,250	150	8,40	18,52	5,90
052-63-300	0,300	150	11,92	26,28	5,90

Versione specifica per la pesca a feeder. Questo monofilo di colore marrone scuro, si identifica come un filo rigido con un allungamento controllato e un'ottima resistenza all'abrasione. Consente lanci lunghissimi anche grazie al particolare trattamento superficiale. Può essere impiegato con successo in tutte le pesche a fondo o nella pesca all'inglese.



T-FORCE® COMPETITION PRO

Monofilo di colore dicromico chiaro proposto in bobine di 25m e 50m. Assolutamente invisibile in acqua, evidenzia caratteristiche di morbidezza e carichi di rottura elevati anche al nodo. Bobinato in parallelo con il nuovo sistema giapponese, che elimina totalmente la torsione nella fase produttiva, con conseguente migliore fluidità del monofilo durante il suo utilizzo. Risulta ideale per la costruzione di lenze e per il montaggio di finali, sia in acqua dolce che nella pesca in mare. Di grande pregio la confezione in contenitore rigido, per mantenere invariate le qualità del filo nel tempo.



COD	Ø	MT	Kg	MT	€
052-65-080	0,080	25	0,86	1,90	2,00
052-65-100	0,100	25	1,45	3,20	2,00
052-65-120	0,120	25	2,10	4,63	2,00
052-65-140	0,140	25	2,80	6,18	2,00
052-65-160	0,160	25	3,75	8,27	2,00
052-65-180	0,180	25	4,60	10,14	2,00
052-65-200	0,200	25	5,50	12,13	2,00
052-65-220	0,220	25	6,95	15,32	2,00
052-65-250	0,250	25	8,40	18,52	2,00
052-65-300	0,300	25	12,00	26,45	2,00

052-70-080	0,080	50	0,86	1,90	3,00
052-70-100	0,100	50	1,45	3,20	3,00
052-70-120	0,120	50	2,10	4,63	3,00
052-70-140	0,140	50	2,80	6,18	3,00
052-70-160	0,160	50	3,75	8,27	3,00
052-70-180	0,180	50	4,60	10,14	3,00
052-70-200	0,200	50	5,50	12,13	3,00
052-70-220	0,220	50	6,95	15,32	3,00
052-70-250	0,250	50	8,40	18,52	3,00
052-70-300	0,300	50	12,00	26,45	3,00

T-FORCE® WINTER ICE

Monofilo specifico per la pesca sul ghiaccio e con acqua a bassissima temperatura. Il particolare rivestimento con aggiunta di ceramica, isola il filo impedendo l'assorbimento di acqua ed evitando l'irrigidimento dei polimeri, quindi mantenendo inalterate le qualità di morbidezza e resistenza in condizioni estreme. Confezionato in bobine da 25m e 50m è di colore neutro dicromico trasparente. Molto indicato nella pesca invernale, dove grazie alla capacità di mantenersi molto morbido anche a bassa temperatura, permette una presentazione dell'esca migliore e quindi una quantità di catture maggiore.



COD	Ø	MT	Kg	MT	€
053-36-080	0,080	25	0,86	1,90	2,00
053-36-100	0,100	25	1,45	3,20	2,00
053-36-120	0,120	25	2,10	4,63	2,00
053-36-140	0,140	25	2,80	6,18	2,00
053-36-160	0,160	25	3,75	8,27	2,00
053-36-180	0,180	25	4,60	10,14	2,00
053-36-200	0,200	25	5,50	12,13	2,00
053-36-250	0,250	25	8,40	18,52	2,00
053-36-300	0,300	25	12,00	26,45	2,00

053-35-080	0,084	50	0,86	1,90	3,00
053-35-100	0,104	50	1,45	3,20	3,00
053-35-120	0,128	50	2,10	4,63	3,00
053-35-140	0,148	50	2,80	6,18	3,00
053-35-160	0,165	50	3,75	8,27	3,00
053-35-180	0,181	50	4,60	10,14	3,00



CARP ENDURO

Monofilo di produzione giapponese realizzato per la pesca alla carpa. Principale caratteristica di questo monofilo è l'altissimo peso specifico che gli consente di affondare in acqua con estrema facilità. Il trattamento superficiale garantisce inoltre, un'altissima resistenza all'abrasione e una completa assenza di memoria, fondamentale in questi tipi di pesca in cui il filo è sottoposto a forti stress. La composizione molecolare garantisce un bassissimo grado di elasticità, che consente una ferrata rapida e sicura. Viene bobinato in parallelo per preservare al meglio le sue incredibili caratteristiche.



COD	Ø	mm	g	kg	€
053-11-250	0,255	300	8,36	18,41	9,90
053-11-280	0,286	300	9,80	21,59	9,90
053-11-300	0,309	300	11,95	26,32	9,90
053-11-320	0,325	300	13,85	30,51	10,90
053-11-350	0,354	300	15,80	34,80	11,90
053-11-400	0,405	300	21,15	46,59	13,90
053-12-250	0,255	600	8,36	18,41	16,90
053-12-280	0,286	600	9,80	21,59	18,90
053-12-300	0,309	600	11,95	26,32	18,90
053-12-320	0,325	600	13,85	30,51	19,90
053-12-350	0,354	600	15,80	34,80	23,90
053-12-400	0,405	600	21,15	46,59	24,90
053-13-250	0,255	1.200	8,36	18,41	29,90
053-13-280	0,286	1.200	9,80	21,59	34,90
053-13-300	0,309	1.200	11,95	26,32	34,90
053-13-320	0,325	1.200	13,85	30,51	39,90
053-13-350	0,354	1.200	15,80	34,80	44,90
053-13-400	0,405	1.200	21,15	46,59	49,90



PRO CARP

Questo monofilo, studiato appositamente per il Carp-Fishing dai migliori esperti anglosassoni del settore, possiede un'incredibile resistenza all'abrasione, un'alta resistenza al nodo e la totale assenza di memoria unita ad una bassa elasticità che permette quindi una pronta ferrata sul pesce anche a lunga distanza. Nella fase di lancio la sua morbidezza consente di ridurre al minimo l'attrito con gli anelli, permettendo lanci più precisi e distanti. Di colore marrone, perfettamente mimetico, viene bobinato in parallelo in bobine da 300m e da 1000m.

COD	Ø	mm	g	kg	€
053-15-250	0,250	300	8,36	18,41	9,90
053-15-280	0,280	300	9,80	21,59	9,90
053-15-300	0,300	300	11,95	26,32	9,90
053-15-320	0,320	300	13,85	30,51	9,90
053-15-350	0,350	300	15,80	34,80	9,90
053-15-400	0,400	300	21,15	46,59	9,90
053-17-250	0,250	1000	8,36	18,41	20,00
053-17-280	0,280	1000	9,80	21,59	20,00
053-17-300	0,300	1000	11,95	26,32	20,00
053-17-320	0,320	1000	13,85	30,51	20,00
053-17-350	0,350	1000	15,80	34,80	20,00



LONG CAST CARP

Monofilo studiato per la pesca a lunga distanza e la pesca di notte. Grazie alla particolare composizione ed al colore giallo-pastello, risulta immediatamente visibile di notte quando scarsamente illuminato. Questa versione evidenzia un'ottima fluidità, anche grazie al sistema di bobinamento, in particolare il rivestimento in silicone riduce gli attriti, consentendo lanci lunghissimi. La bassa elasticità consente di ottenere un contatto immediato nella ferrata del pesce. Ottima la resistenza all'abrasione e la tenuta sotto trazione.

COD	Ø	mm	g	kg	€
052-20-260	0,260	500	8,77	19,32	16,90
052-20-280	0,280	500	10,85	24,13	16,90
052-20-300	0,300	500	12,06	26,58	16,90
052-20-320	0,320	500	13,98	30,80	16,90
052-20-350	0,350	500	15,85	32,22	16,90



SOFT CARP HV

Monofilo caratterizzato dalla colorazione verde fluo, che lo rende visibile al pescatore in qualsiasi condizione pur mantenendo un ottimo mimetismo in acqua. Il trattamento superficiale, a base di silicone, riduce drasticamente l'abrasione del filo, garantendone una durata nel tempo senza eguali. L'assenza di memoria e la morbidezza facilitano la fuoriuscita delle spire dal mulinello durante il lancio, consentendo lanci più lunghi e precisi. Per migliorare ulteriormente le proprietà meccaniche è stato adottato il nuovo sistema di bobinamento in parallelo, che elimina le torsioni in fase di produzione.

COD	Ø	mm	g	kg	€
052-23-260	0,260	500	8,77	19,32	16,90
052-23-280	0,280	500	10,85	24,13	16,90
052-23-300	0,300	500	12,06	26,58	16,90
052-23-320	0,320	500	13,98	30,80	16,90
052-23-350	0,350	500	15,85	32,22	16,90





BLACK BASS

Questo nuovo monofilo di colore verde molto scuro, studiato per la pesca del Black Bass e dello Spinning in generale, viene altamente richiesto sia in Europa che in America. Eccezionalmente forte, allo stesso tempo con basso coefficiente di allungamento, possiede una particolare morbidezza che facilita lanci semplici e precisi. A differenza degli altri monofili da Spinning, la bassa elasticità consente al pescatore di avere un controllo diretto sull'artificiale avvantaggiandone la ferrata immediata sul pesce. Viene bobinato in parallelo e presentato in bobine da 150m.

COD	Ø	(m/m)	T ₁	T ₂	€
053-05-200	0,200	150	5,45	12,00	5,00
053-05-220	0,220	150	6,95	15,31	5,00
053-05-250	0,250	150	8,36	18,41	5,00
053-05-300	0,300	150	11,95	26,32	5,00
053-05-350	0,350	150	15,80	34,80	5,00

SPINNING PIKE

Spinning Pike è ovviamente stato studiato per questa bellissima tecnica di pesca. È dotato di una scarsa elasticità, ed è quindi molto rapido nella ferrata, assenza di memoria e resistenza all'abrasione superiore ne completano le caratteristiche. Inoltre, questo filo ha la capacità di trasmettere ogni vibrazione, con un conseguente aumento della sensibilità nel recupero dell'artificiale. Di colore verde scuro dicroico, mimetico fra la vegetazione acquatica, viene bobinato in parallelo in bobine da 150m. Disponibile nei diametri dallo 0,16mm allo 0,35mm.

COD	Ø	(m/m)	T ₁	T ₂	€
053-55-160	0,160	150	3,65	8,04	5,00
053-55-180	0,180	150	4,50	9,91	5,00
053-55-200	0,200	150	5,45	12,00	5,00
053-55-220	0,220	150	6,95	15,31	5,00
053-55-250	0,250	150	8,36	18,41	5,00
053-55-300	0,300	150	11,95	26,32	5,00
053-55-350	0,350	150	15,80	34,80	5,00



TROUTER

Monofilo studiato per la pesca della trota. La particolare struttura interna unita al rivestimento esterno a base di silicone, riduce la memoria meccanica del filo mantenendo una grande morbidezza, ideale per una corretta presentazione dell'esca. Completamente impermeabile, il particolare rivestimento isola la struttura del filo dagli agenti esterni, mantenendo invariate le caratteristiche del filo nel tempo e anche a bassissime temperature. Gli attriti sono ridotti al minimo consentendo lanci lunghissimi e riducendo al minimo l'abrasione di questo contro gli anelli. Il colore dicroico trasparente mantiene un bassissimo grado di rifrazione una volta immerso.

COD	Ø	(m/m)	T ₁	T ₂	€
053-52-140	0,140	150	2,85	6,28	5,90
053-52-160	0,160	150	3,80	8,37	5,90
053-52-180	0,180	150	4,65	10,24	5,90
053-52-200	0,200	150	5,60	12,36	5,90
053-52-220	0,220	150	7,05	15,53	6,90
053-52-250	0,250	150	8,46	18,63	6,90
053-52-300	0,300	150	12,07	26,59	7,90



SPINNING PERCH

Questo monofilo nasce per soddisfare le esigenze della pesca a spinning del persico, sia con l'artificiale che con la tecnica del morto manovrato. Abbiamo dunque sviluppato nuovi copolimeri che ci hanno consentito di ottenere un monofilo di colore grigio chiaro dicroico, con un'altissima resistenza al nodo e all'abrasione. La bassa elasticità consente inoltre la percezione delle abboccate più sensibili, ed un controllo diretto con l'esca in ogni situazione. Bobinato in parallelo per eliminare le torsioni durante la lavorazione, viene commercializzato in bobine da 150m. Disponibile nei diametri dallo 0,14mm allo 0,30mm.

COD	Ø	(m/m)	T ₁	T ₂	€
053-50-140	0,140	150	2,85	6,28	5,90
053-50-160	0,160	150	3,80	8,37	5,90
053-50-180	0,180	150	4,65	10,24	5,90
053-50-200	0,200	150	5,60	12,36	5,90
053-50-220	0,220	150	7,05	15,53	5,90
053-50-250	0,250	150	8,46	18,63	5,90
053-50-300	0,300	150	12,07	26,59	5,90





SUPER ISO



Versione creata e sviluppata espressamente per la pesca in mare. Eccezionalmente resistente all'abrasione ed all'attacco degli agenti marini, ha una tenuta alla trazione superiore alla normalità degli altri sul mercato. Il colore blu scuro è perfettamente invisibile nella fase di pesca. Uno dei monofili più venduti a livello mondiale, raccomandato dai migliori Angler.

COD	Ø	mm	g	kg	€
052-50-200	0,205	150	5,45	12,02	5,90
052-50-220	0,220	150	6,95	15,32	5,90
052-50-250	0,255	150	8,36	18,43	5,90
052-50-300	0,300	150	11,94	26,32	5,90
052-50-350	0,350	150	15,80	34,83	5,90
052-50-400	0,400	150	20,15	44,42	5,90
052-50-450	0,450	150	27,50	60,62	5,90
052-50-500	0,500	150	34,96	77,06	5,90
052-51-200	0,205	300	5,45	12,02	9,90
052-51-250	0,255	300	8,36	18,43	9,90
052-51-300	0,300	300	11,94	26,32	9,90
052-51-350	0,350	300	15,80	34,83	9,90
052-51-400	0,400	300	20,15	44,42	9,90
052-51-450	0,450	300	27,50	60,62	9,90
052-51-500	0,500	300	34,96	77,06	9,90
052-52-060	0,600	300	35,50	78,25	12,00
052-52-070	0,700	300	38,20	84,20	14,00
052-52-080	0,800	300	41,70	91,91	17,00
052-52-090	0,900	300	48,10	105,95	20,00
052-52-100	1,000	300	61,50	135,55	24,00
052-53-200	0,205	500	5,45	12,02	11,90
052-53-220	0,220	500	6,95	15,32	11,90
052-53-250	0,255	500	8,36	18,43	11,90
052-53-280	0,280	500	9,54	21,03	11,90
052-53-300	0,300	500	11,94	26,32	11,90
052-53-350	0,350	500	15,80	34,83	11,90
052-53-400	0,400	500	20,15	44,42	11,90
052-53-450	0,450	500	27,50	60,62	11,90
052-53-500	0,500	500	34,96	77,06	11,90

COD	Ø	mm	g	kg	€
052-48-300	0,309	300	11,95	26,32	12,90
052-48-350	0,354	300	15,80	34,80	12,90
052-48-400	0,405	300	20,30	44,71	12,90
052-48-450	0,450	300	27,50	60,57	12,90
052-48-500	0,500	300	34,96	77,00	12,90
052-49-300	0,309	600	11,95	26,32	19,90
052-49-350	0,354	600	15,80	34,80	19,90
052-49-400	0,405	600	20,30	44,71	19,90
052-49-450	0,450	600	27,50	60,57	19,90
052-49-500	0,500	600	34,96	77,00	19,90

Monofilo, per la pesca del bolentino, realizzato con polimeri specifici adatti alla pesca di profondità in condizione di luce scarsa. Lo speciale colore rosso risulta estremamente visibile in superficie per un miglior controllo della lenza, mentre a 10m di profondità si rende assolutamente invisibile all'occhio del pesce. Estremamente morbido e con totale assenza di memoria, Deep Iso è particolarmente resistente alla trazione e alle torsioni, per questo può essere impiegato tranquillamente anche nella pesca a traina. Il rivestimento a base di siliconi lo rende impermeabile ed inattaccabile dagli agenti marini.



SPECIAL SEA

Alla gamma di monofili T-Force si aggiunge di un nuovo monofilo appositamente studiato per la pesca a traina, ma ottimo anche per la pesca al siluro. Di colore trasparente, presenta una resistenza all'abrasione incredibile unita ad una bassissima memoria, caratteristiche ideali per la pesca a traina. In fase di lavorazione il filo viene ulteriormente trattato con un particolare rivestimento che lo protegge dall'azione corrosiva della salsedine.

COD	Ø	mm	g	kg	€
052-36-060	0,600	300	35,50	78,25	13,00
052-36-070	0,700	300	38,20	84,20	15,00
052-36-080	0,800	300	41,70	91,91	18,00
052-36-100	1,000	300	61,50	135,55	25,00





T[®] FORCE TROLLING

Nuovo monofilo studiato appositamente per la pesca a traina in mare. L'ampia gamma di diametri proposti lo rende capace di far fronte ad ogni esigenza quando l'obiettivo sono i grossi pesci predatori del mare. L'allungamento ridotto consente di ferrare agevolmente ogni pesce ed allo stesso tempo di avere il massimo controllo della preda durante il combattimento. Presenta colore rosso ed è disponibile in bobine da 1000m ad eccezione dell'80lb che ha confezione da 1 kg.

COD	Ø	mm	T [®]	F	€
053-18-300	0,300	1000	7,25	16	18,90
053-18-350	0,350	1000	9,07	20	26,90
053-18-450	0,450	1000	13,60	30	39,90
053-18-600	0,600	1000	22,67	50	59,90
053-18-800	0,800	1kg	36,27	80	99,90



FLUOCARBON SUPER ISO

Monofilo composto al 100% di fluorocarbon con elevate caratteristiche di morbidezza, resistenza all'abrasione, rapida affondabilità e totale invisibilità in acqua. Con diametri assolutamente reali, è il filo ideale per la costruzione di finali per la pesca in mare. Viene presentato nelle nuove bobine dispenser che permettono un uso adeguato e senza sprechi.

COD	Ø	mm	T [®]	F	€
053-63-200	0,201	30	3,85	8,48	7,90
053-63-220	0,220	30	4,41	9,72	7,90
053-63-240	0,240	30	5,31	11,70	8,90
053-63-260	0,260	30	6,44	14,18	8,90
053-63-280	0,280	30	7,16	15,78	8,90
053-63-300	0,300	30	7,73	17,02	9,90
053-63-330	0,330	30	9,40	20,70	10,90
053-63-370	0,370	30	10,96	24,15	11,90
053-63-400	0,400	30	12,13	26,71	12,90
053-63-450	0,450	30	13,69	30,15	14,90
053-63-500	0,500	30	16,86	37,14	16,90
053-64-600	0,600	20	25,49	56,14	17,90
053-64-700	0,700	20	30,75	67,73	22,90
053-64-800	0,800	20	39,75	87,56	29,90
053-64-900	0,900	20	45,00	99,12	34,90



T[®] FORCE TROLLING PLUS

COD	Ø	mm	T [®]	F	€
053-22-050	0,500	50	18,00	39,65	5,90
053-22-060	0,600	50	25,49	56,14	6,90
053-22-070	0,700	50	30,75	67,73	7,90
053-22-080	0,800	50	39,75	87,56	9,90
053-22-090	0,900	50	45,00	99,12	10,90
053-22-100	1,000	50	57,80	127,31	12,90
053-22-120	1,200	50	84,73	186,61	16,90

Monofilo appositamente studiato per la pesca a traina, trasparente e morbidissimo. Particolare attenzione è stata data alla resistenza all'abrasione e alla torsione. L'alto carico di rottura e la sua resistenza alla trazione sono una delle sue maggiori prerogative. Viene presentato nelle nuove bobine dispenser che permettono un uso adeguato e senza sprechi.

COD	Ø	mm	T [®]	F	€
053-20-050	0,500	20	24,80	50,00	3,00
053-20-060	0,600	20	29,50	60,00	3,00
053-20-070	0,700	20	34,20	70,00	3,00
053-20-080	0,800	20	39,70	80,00	3,00
053-20-090	0,900	20	44,50	90,00	3,00
053-20-100	1,000	20	50,50	100,00	3,00
053-20-120	1,200	20	54,48	120,00	4,00
053-20-140	1,400	20	63,56	140,00	4,00
053-20-160	1,600	20	72,64	160,00	5,00
053-20-180	1,800	20	81,72	180,00	5,00
053-20-200	2,000	20	90,80	200,00	6,00

T[®] FORCE BIG GAME LEADER

Monofilo appositamente studiato per la pesca a traina, trasparente e morbidissimo. Particolare attenzione è stata data alla resistenza all'abrasione e alla torsione. L'alto carico di rottura e la sua resistenza alla trazione sono una delle sue maggiori prerogative. Viene presentato nelle nuove bobine dispenser che permettono un uso adeguato e senza sprechi.



FORCE XPS SURF DISTANCE

Questo nuovo monofilo dedicato al Surf Casting presenta alcune nuove ed importanti caratteristiche: il colore rosa chiaro utilizzato permette una ottima visibilità da parte del pescatore, risultando allo stesso tempo praticamente invisibile in acqua. Il particolare procedimento produttivo utilizzato lo rende totalmente resistente alla salsedine anche dopo un prolungato utilizzo. Totalmente privo di memoria meccanica e dotato di incredibile scorrevolezza per lanci lunghi anche in condizioni di forte vento.

COD	Ø	mm	g	kg	€
053-97-140	0,148	300	2,41	5	7,90
053-97-160	0,165	300	3,01	7	7,90
053-97-180	0,181	300	3,61	8	8,90
053-97-200	0,203	300	4,51	10	9,90
053-97-220	0,221	300	5,68	13	9,90
053-97-250	0,251	300	7,03	15	9,90
053-98-140	0,148	600	2,41	5	9,90
053-98-160	0,165	600	3,01	7	10,90
053-98-180	0,181	600	3,61	8	11,90
053-98-200	0,203	600	4,51	10	12,90
053-98-220	0,221	600	5,68	13	13,90
053-98-250	0,251	600	7,03	15	14,90



NEW

FORCE SPECIAL CASTING


Monofilo di produzione giapponese che si aggiunge alla lunga serie di monofili T-Force. Come tutta la serie viene bobinato in parallelo, sistema questo che consente di eliminare le torsioni del filo durante la fase produttiva e dunque garantisce un'ottima fluidità e morbidezza. Questa versione risulta essere di colore rosso dicroico, dunque particolarmente adatta alla pesca in mare poiché il colore rosso è il primo colore che sparisce in profondità. Trova comunque impiego anche in acque interne specie per quelle tecniche che necessitano di alte prestazioni durante il lancio. Disponibile in bobine da 150m e 300m.



COD	Ø	mm	g	kg	€
052-25-160	0,160	150	3,71	8,18	6,00
052-25-180	0,180	150	4,57	10,08	6,00
052-25-200	0,200	150	5,42	11,95	6,00
052-25-250	0,250	150	8,35	18,41	6,00
052-25-300	0,300	150	11,92	26,28	6,00
052-25-350	0,350	150	15,79	34,81	6,00
052-25-400	0,400	150	20,13	44,37	6,00
052-25-450	0,450	150	27,50	60,62	6,00
052-25-500	0,500	150	34,96	77,06	6,00
052-26-160	0,160	300	3,71	8,18	11,90
052-26-180	0,180	300	4,57	10,08	11,90
052-26-200	0,200	300	5,42	11,95	11,90
052-26-250	0,250	300	8,35	18,41	11,90
052-26-300	0,300	300	11,92	26,28	11,90
052-26-350	0,350	300	15,79	34,81	11,90

FORCE XPS TAPER LEADER

Dieci finali conici da 15m l'uno, studiati per il surf-casting. Grazie ai recenti studi sulle conicità siamo arrivati ad un prodotto che consente di effettuare lanci eccezionali. Dotati di una eccezionale resistenza all'abrasione, che garantisce un uso prolungato, e di una resistenza alla trazione superiore. Questi finali parastroppi consentono di sviluppare una potenza di lancio superiore e garantiscono la necessaria resistenza anche con l'utilizzo di piombi pesanti.



COD	Ø	mm	g	kg	€
053-71-080	0,18-0,40	15mx10pz	4,57-20,13	10-45	14,90
053-71-020	0,20-0,50	15mx10pz	5,42-27,50	12-60	14,90
053-71-180	0,18-0,57	15mx10pz	4,57-32,50	10-70	14,90
053-71-200	0,20-0,57	15mx10pz	5,42-32,50	12-70	14,90
053-71-230	0,23-0,57	15mx10pz	6,95-32,50	15-70	14,90
053-71-260	0,26-0,57	15mx10pz	8,35-32,50	18-70	14,90





S FORCE XPS SPECIAL SEA HI-VIZ



Nuovissimo monofilo specifico per il mare in colore bianco, disponibile in bobine da 300 e 600 metri. Questo monofilo nasce principalmente per la pesca dalla barca, ma può essere tranquillamente utilizzato per la pesca da riva quando si necessita di un filo dalle elevate doti di robustezza e resistenza all'abrasione, come ad esempio la pesca dalla scogliera o in zone particolarmente rocciose. Dalla barca lo consigliamo per quelle situazioni dove è necessario salpare il pesce velocemente per evitare disastrosi grovigli con le altre canne.

COD	Ø	MT	WT	LT	€
053-66-160	0,160	300	2,77	6	6,90
053-66-180	0,180	300	3,34	7	6,90
053-66-200	0,200	300	4,13	9	6,90
053-66-220	0,220	300	5,51	12	7,90
053-66-250	0,250	300	6,67	15	7,90
053-66-280	0,280	300	8,46	19	8,90
053-66-300	0,300	300	9,14	20	8,90
053-66-350	0,350	300	12,76	28	9,90

COD	Ø	MT	WT	LT	€
053-67-160	0,160	600	2,77	6	8,90
053-67-180	0,180	600	3,34	7	9,90
053-67-200	0,200	600	4,13	9	10,90
053-67-220	0,220	600	5,51	12	11,90
053-67-250	0,250	600	6,67	15	12,90
053-67-280	0,280	600	8,46	19	13,90
053-67-300	0,300	600	9,14	20	14,90
053-67-350	0,350	600	12,76	28	15,90



S FORCE XPS SURF CASTING

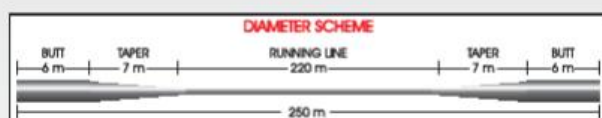


Monofilo per il surf-casting estremamente morbido a totale assenza di memoria. Consente lanci molto più lunghi e precisi di qualsiasi altro monofilo in commercio. Il rivestimento in silicone speciale, lo rende impermeabile ed inattaccabile dagli agenti marini.

COD	Ø	MT	WT	LT	€
053-47-180	0,181	300	4,65	10,24	9,90
053-47-200	0,203	300	5,50	12,34	9,90
053-47-220	0,228	300	6,46	14,23	9,90
053-47-250	0,255	300	8,46	18,63	9,90
053-47-280	0,282	300	9,65	21,26	9,90
053-47-300	0,309	300	12,07	26,59	10,90
053-47-350	0,350	300	14,40	31,72	11,90
053-47-400	0,400	300	18,90	41,63	12,90

S FORCE TAPER LINE

Monofilo conico specifico per il surf-casting. Dotato di eccezionale resistenza all'abrasione e grandissima resistenza alla trazione. Questo speciale monofilo ha gli ultimi 15m conici da ambo i lati che agiscono come finali parastrappi, permettendo anche, nel caso di uso prolungato o rottura del terminale conico, di poter riavvolgere sul mulinello il monofilo al contrario ed avere di nuovo un perfetto monofilo con terminale conico con parastrappo. La mancanza di nodi di giunzione elimina la possibilità di rottura sotto tensione. Viene commercializzato in confezioni da 10 bobine da 250m.



COD	Ø	MT	WT	LT	€
053-75-180	0,18-0,57	250	4,57-27,50	10-60	16,90
053-75-200	0,20-0,57	250	5,42-32,50	12-70	16,90
053-75-230	0,23-0,57	250	6,95-32,50	15-70	16,90
053-75-260	0,26-0,57	250	8,35-32,50	18-70	16,90





LONG CAST

COD	Ø	mm	g	kg	€
052-80-180	0,180	150	4,55	10,03	6,00
052-80-200	0,200	150	5,55	12,24	6,00
052-80-220	0,220	150	6,95	15,32	6,00
052-80-250	0,250	150	8,44	18,61	6,00
052-80-300	0,300	150	12,06	26,58	6,00
052-80-350	0,350	150	15,85	34,94	6,00
052-80-400	0,400	150	20,20	44,53	6,00
052-80-450	0,450	150	27,50	60,62	6,00
052-82-180	0,180	300	4,55	10,03	11,90
052-82-200	0,200	300	5,55	12,24	11,90
052-82-220	0,220	300	6,95	15,32	11,90
052-82-250	0,250	300	8,44	18,61	11,90
052-82-300	0,300	300	12,06	26,58	11,90
052-82-350	0,350	300	15,85	34,94	11,90
052-82-400	0,400	300	20,20	44,53	11,90
052-82-450	0,450	300	27,50	60,62	11,90

Monofilo appositamente studiato per la pesca a lunga distanza. Di colore giallo-fluo pastello, risulta immediatamente visibile al pescatore, ma assolutamente invisibile in acqua. Questa versione evidenzia un'ottima fluidità, anche grazie al sistema di bobinamento, il particolare il rivestimento in silicone riduce inoltre gli attriti, consentendo lanci lunghissimi. La bassa elasticità consente di mantenere un contatto immediato con l'esca e dunque nella ferrata del pesce. Ottima la resistenza all'abrasione e la tenuta sotto trazione. Si adatta alla pesca in mare grazie alla completa impermeabilità, che non permette agli agenti marini di attaccare la struttura del filo.



DUAL POWER

Monofilo per il surfcasting creato con la tecnologia S-Force, quindi di estrema morbidezza e totale assenza di memoria. Consente lanci molto più lunghi e precisi di qualsiasi altro monofilo in commercio. Il rivestimento in silicone speciale, lo rende impermeabile ed inattaccabile dagli agenti marini. La colorazione giallo/rossa alternata, consente un controllo sul lancio per una precisa individuazione della zona di pesca. Venduti in bobine da 150m o 300m con diametri dai 0,15mm al 0,40mm nella classica confezione individuale S-Force.



COD	Ø	mm	g	kg	€
053-40-150	0,150	150	3,40	7,55	7,90
053-40-180	0,180	150	4,55	10,03	7,90
053-40-200	0,200	150	5,55	12,24	7,90
053-40-250	0,250	150	8,44	18,61	7,90
053-40-300	0,300	150	12,06	26,58	7,90
053-40-350	0,350	150	15,85	34,94	7,90
053-40-400	0,400	150	20,20	44,53	7,90
053-45-150	0,150	300	3,40	7,55	13,90
053-45-180	0,180	300	4,55	10,03	13,90
053-45-200	0,200	300	5,55	12,24	13,90
053-45-250	0,250	300	8,44	18,61	13,90
053-45-300	0,300	300	12,06	26,58	13,90
053-45-350	0,350	300	15,85	34,94	13,90
053-45-400	0,400	300	20,20	44,53	13,90

Monofilo di produzione giapponese che si aggiunge alla già ampia serie di monofili S-Force. Il rivestimento a base di siliconi garantisce un'ottima fluidità in fase di lancio, garantendo lanci più lunghi a parità di diametro e un'ottima durata nel tempo. Le caratteristiche principali di questa versione sono il grado di allungamento controllato e l'affondamento, infatti questa versione è stata appositamente studiata per la pesca all'inglese e con il feeder. Di colore blu petrolio è bobinato in parallelo come tutta la serie S-Force.

COD	Ø	mm	g	kg	€
053-00-120	0,120	150	2,10	4,63	6,00
053-00-140	0,140	150	2,80	6,18	6,00
053-00-160	0,160	150	3,70	8,16	6,00
053-00-180	0,180	150	4,55	10,03	6,00
053-00-200	0,200	150	5,55	12,24	6,00
053-00-250	0,250	150	8,44	18,61	6,00
053-00-300	0,300	150	12,06	26,58	6,00



MATCH SINKING



SINKING



Monofilo con trattamento superficiale a base di silicone, appositamente studiato per la pesca a mulinello. Rispetto alle versioni precedenti, risulta essere affondante, ideale dunque per la pesca all'inglese, per il carp fishing e per la pesca a feeder. L'allungamento

COD	Ø	mm	g	kg	€
052-95-160	0,160	150	2,10	4,63	6,00
052-95-180	0,180	150	2,80	6,18	6,00
052-95-200	0,200	150	3,70	8,16	6,00
052-95-220	0,220	150	6,95	15,32	6,00
052-95-250	0,250	150	8,44	18,61	6,00
052-95-300	0,300	150	9,80	21,60	6,00
052-96-200	0,200	300	3,70	8,16	11,90
052-96-250	0,250	300	8,44	18,61	11,90
052-96-280	0,280	300	6,95	15,32	11,90
052-96-300	0,300	300	9,80	21,60	11,90
052-96-320	0,320	300	10,86	24,13	11,90
052-96-350	0,350	300	15,85	34,94	11,90

controllato del filo consente ferrate immediate anche alle lunghe distanze e un controllo perfetto dell'esca. Il colore marrone pastello, ottiene un effetto di mimetizzazione su tutti i tipi di fondali. Il trattamento superficiale, unito all'innovativo bobinamento, consente lanci lunghissimi e un'ottima fluidità.

LAKE TROUT



Monofilo studiato per la pesca della trota lago. La particolare struttura interna unita al rivestimento esterno a base di silicone, riduce la memoria meccanica del filo mantenendo una grande morbidezza, ideale per una corretta presentazione dell'esca. Completamente impermeabile, il particolare rivestimento isola la struttura del filo dagli agenti esterni mantenendo invariate le caratteristiche del filo nel tempo e anche a bassissime temperature. Gli attriti sono ridotti al minimo consentendo lanci lunghissimi e riducendo al minimo l'abrasione di questo contro gli anelli. Il colore è viola pastello, immediatamente visibile non appena fuori dall'acqua, ma che mantiene un bassissimo grado di rifrazione una volta immerso.

COD	Ø	MT	g	g	€
052-85-160	0,160	150	3,70	8,16	6,00
052-85-180	0,180	150	4,55	10,03	6,00
052-85-200	0,200	150	5,55	12,24	6,00
052-85-220	0,220	150	6,95	15,32	6,00
052-85-250	0,250	150	8,44	18,16	6,00

RIVER TROUT



Altra versione con caratteristiche specifiche per la pesca nei torrenti ed a spinning. Di colore bianco pastello, è immediatamente visibile all'occhio del pescatore. Ottima la resistenza del filo alla trazione e alle continue sollecitazioni di queste tecniche di pesca. La morbidezza è assicurata dal rivestimento superficiale e dal bobinamento in parallelo che elimina le torsioni del filo in fase di produzione. L'allungamento controllato consente al pescatore di avere sempre un controllo diretto sull'esca e di percepire anche le abboccate più delicate.

COD	Ø	MT	g	g	€
052-90-160	0,160	150	3,70	8,16	6,00
052-90-180	0,180	150	4,55	10,03	6,00
052-90-200	0,200	150	5,55	12,24	6,00
052-90-220	0,220	150	6,95	15,32	6,00
052-90-250	0,250	150	8,44	18,61	6,00
052-90-280	0,280	150	10,86	24,13	6,00
052-90-300	0,300	150	12,06	26,58	6,00
052-90-350	0,350	150	15,85	35,22	6,00
052-90-400	0,400	150	20,20	44,53	6,00

ALLROUND



COD	Ø	MT	g	g	€
052-75-160	0,160	150	3,70	8,16	6,00
052-75-180	0,180	150	4,55	10,03	6,00
052-75-200	0,200	150	5,55	12,24	6,00
052-75-220	0,220	150	6,95	15,32	6,00
052-75-250	0,250	150	8,44	18,61	6,00
052-75-300	0,300	150	12,06	26,58	6,00
052-75-350	0,350	150	15,85	34,94	6,00
052-75-400	0,400	150	20,20	44,53	6,00
052-75-450	0,450	150	27,50	60,62	6,00
052-77-160	0,160	300	3,70	8,16	11,90
052-77-180	0,180	300	4,55	10,03	11,90
052-77-200	0,200	300	5,55	12,24	11,90
052-77-220	0,220	300	6,95	15,32	11,90
052-77-250	0,250	300	8,44	18,61	11,90
052-77-300	0,300	300	12,06	26,58	11,90
052-77-350	0,350	300	15,85	34,94	11,90
052-77-400	0,400	300	20,20	44,53	11,90
052-77-450	0,450	300	27,50	60,62	11,90

Monofilo dalle caratteristiche rivoluzionarie. La particolare struttura composita dei polimeri che lo compongono, hanno consentito di realizzare un monofilo estremamente morbido, per una presentazione ideale dell'esca, unita ad una elevata tenuta al nodo che rimane invariata anche dopo molte ore in acqua. Il trattamento superficiale, a base di silicone, riduce drasticamente l'abrasione del filo, garantendone una durata nel tempo senza eguali. Per migliorare ulteriormente le proprietà meccaniche è stato adottato il nuovo sistema di bobinamento in parallelo, che elimina le torsioni in fase di produzione. Di colore azzurro pastello, è ideale per essere impiegato nella pesca alla bolognese o nella costruzione di lenze.





SUPER ELITE T1 TOURNAMENT

COD	Ø	mm	g	kg	€
058-50-050	0,050	50	0,62	1,36	7,00
058-50-060	0,060	50	0,80	1,76	7,00
058-50-070	0,070	50	1,16	2,55	7,00
058-50-080	0,080	50	1,33	2,92	7,00
058-50-090	0,090	50	1,68	3,70	7,00
058-50-100	0,100	50	2,05	4,51	7,00
058-50-110	0,110	50	2,70	5,94	7,00
058-50-120	0,120	50	3,10	6,82	7,00
058-50-140	0,140	50	3,90	8,60	7,00
058-50-160	0,160	50	5,10	11,23	7,00
058-50-180	0,180	50	6,30	13,87	7,00
058-50-200	0,200	50	7,40	16,30	7,00

Evoluzione del monofilo T1 per la costruzione di finali per canna fissa e roubaisienne. La sua particolarità è nell'altissima resistenza alla trazione, superiore a qualunque altro monofilo sul mercato. Disponibile in bobine da 50m in confezione singola, nei diametri dallo 0,050mm allo 0,200mm. Si raccomanda di effettuare i nodi di connessione e sul nodo utilizzando il nodo classico ad «8» bagnandolo prima di chiudere lo stesso, per non compromettere la tenuta del monofilo. Colore dicroico chiaro.

SUPER ELITE T1 CARP FISHERY

COD	Ø	mm	g	kg	€
058-60-100	0,100	50	2,25	4,05	7,00
058-60-110	0,110	50	2,90	6,38	7,00
058-60-120	0,120	50	3,25	7,15	7,00
058-60-140	0,140	50	4,10	9,30	7,00
058-60-160	0,160	50	5,30	11,67	7,00
058-60-180	0,180	50	6,50	14,30	7,00
058-60-200	0,200	50	7,65	16,85	7,00

Altra versione del monofilo T1 specifico per la pesca con la roubaisienne nei carpodromi. Dotato di una resistenza eccezionale, è sicuramente uno dei fili più tenaci nel mercato della pesca. Grandissima tenuta al nodo, che resta invariata sia con filo asciutto che bagnato. Si raccomanda di connettere il finale utilizzando il classico nodo a «8» bagnandolo prima di chiudere lo stesso, per non compromettere le capacità tecniche del monofilo. Colore dicroico chiaro. Disponibile in bobine individuali da 50m nei diametri dallo 0,10mm allo 0,20mm.



SUPER ELITE SUPER TOURNAMENT

COD	Ø	mm	g	kg	€
058-70-200	0,205	150	2,90	6,38	5,50
058-70-250	0,255	150	4,50	9,90	5,50
058-70-300	0,300	150	6,50	14,30	5,50
058-70-350	0,350	150	9,10	20,02	5,50
058-70-400	0,400	150	11,00	24,20	5,50
058-70-450	0,450	150	14,50	30,80	5,50
058-70-500	0,500	150	16,40	36,08	5,50
058-71-200	0,205	300	2,90	6,38	10,00
058-71-250	0,255	300	4,50	9,90	10,00
058-71-300	0,300	300	6,50	14,30	10,00
058-71-350	0,350	300	9,10	20,02	10,00
058-71-400	0,400	300	11,00	24,20	10,00
058-71-450	0,450	300	14,50	30,80	10,00
058-71-500	0,500	300	16,40	36,08	10,00

Monofilo di nuova generazione ad altissima resistenza all'abrasione. Bobinato con il nuovo sistema giapponese, in parallelo, che elimina totalmente la torsione nella fase produttiva, con conseguente migliore fluidità del monofilo durante le fasi di lancio. Per aumentare ulteriormente queste caratteristiche è stata utilizzata una bobina di nuova concezione, protetta in modo tale da non modificare nel tempo le caratteristiche tecniche del filo. Questo modello ha la particolarità di essere estremamente morbido e con altissima tenuta alla trazione. Ottimo per la pesca a mulinello sia in acque interne che in mare. Disponibile nelle misure che vanno dallo 0,205mm allo 0,500mm.

COD	Ø	mm	g	kg	€
058-80-140	0,148	150	1,50	3,30	5,50
058-80-160	0,165	150	1,80	3,96	5,50
058-80-180	0,185	150	2,20	4,84	5,50
058-80-200	0,205	150	2,90	6,38	5,50
058-80-250	0,255	150	4,50	9,90	5,50
058-80-300	0,300	150	6,50	14,30	5,50
058-80-350	0,350	150	9,10	20,02	5,50
058-80-400	0,400	150	11,00	24,20	5,50
058-80-500	0,500	150	16,40	36,08	5,50
058-81-140	0,148	300	1,50	3,30	10,00
058-81-160	0,165	300	1,80	3,96	10,00
058-81-180	0,185	300	2,20	4,84	10,00
058-81-200	0,205	300	2,90	6,38	10,00
058-81-250	0,255	300	4,50	9,90	10,00
058-81-300	0,300	300	6,50	14,30	10,00
058-81-350	0,350	300	9,10	20,02	10,00
058-81-400	0,400	300	11,00	24,20	10,00
058-81-500	0,500	300	16,40	36,08	10,00

SUPER ELITE CAMO CAST

Monofilo rigido, creato per la pesca a lunghe distanze dove è indispensabile un contatto diretto ed immediato con l'esca. Altissima resistenza all'abrasione, tenuta al nodo e alla trazione eccezionale, come per tutta la serie, il colore non è definibile in un'unica tonalità, ma è una selezione delle tonalità migliori per la mimetizzazione su vari tipi di fondali. Ottimo per il feeder, il carpfishing e lo spinning. Disponibile nelle misure dallo 0,148mm allo 0,500mm in bobine da 150m e 300m.





COD	Ø	l/m	T	W	€
059-10-010	0,072	50	0,53	1,16	10,00
059-10-020	0,084	50	0,77	1,70	10,00
059-10-030	0,094	50	0,92	2,03	10,00
059-10-040	0,104	50	1,08	2,39	10,00
059-10-050	0,112	50	1,35	2,99	10,00
059-10-060	0,125	50	1,75	3,87	10,00
059-10-070	0,145	50	2,00	4,43	10,00
059-10-080	0,164	50	2,80	6,18	11,50
059-10-090	0,185	50	3,30	7,28	12,00
059-10-100	0,205	50	3,80	8,38	13,00
059-10-110	0,245	50	5,20	11,47	14,00
059-10-120	0,280	50	6,70	14,78	15,00
059-10-130	0,320	50	8,20	18,07	18,00
059-10-140	0,370	50	10,30	22,70	20,00



Diamond FLUORO CARBON

Monofilo composto al 100% di fluorocarbon con elevate caratteristiche di morbidezza, resistenza all'abrasione, rapida affondabilità e totale invisibilità in acqua. Con diametri assolutamente reali, è il filo ideale per la costruzione di finali. Disponibile in bobine da 50m anche nei diametri maggiori, specifici per la costruzione di finali per la pesca in mare.



Diamond

COD	Ø	l/m	T	W	€
FF 0012 00 08	0,080	50	0,85	1,87	5,00
FF 0012 00 10	0,100	50	1,25	2,76	5,00
FF 0012 00 12	0,120	50	1,75	3,85	5,00
FF 0012 00 14	0,140	50	2,30	5,07	5,00
FF 0012 00 16	0,160	50	2,95	6,51	5,00

SPECTRUM

È un filo invisibile, morbido e mimetico adatto per l'uso in ogni condizione di pesca. Disponibile nelle misure dallo 0,08mm allo 0,16mm in bobine da 50m. Il filo usato dai garisti di tutto il mondo.



Diamond

SINKING

Monofilo speciale per la pesca all'inglese con muli nello con una totale assenza di memoria. È caratterizzato da un carico di rottura eccezionale, da un rapido affondamento in ogni tipo di acqua ed ha una calibratura uniforme in tutta la lunghezza. Disponibile in bobine da 500m nelle misure dallo 0,12mm allo 0,18mm.

COD	Ø	l/m	T	W	€
FF 0012 05 12	0,120	500	1,45	3,20	19,90
FF 0012 05 14	0,140	500	1,95	4,30	19,90
FF 0012 05 15	0,150	500	2,42	5,34	19,90
FF 0012 05 16	0,160	500	2,80	6,17	19,90
FF 0012 05 18	0,180	500	3,40	7,50	19,90



Diamond RACE PRO

Appositamente studiato per la costruzione delle lenze, evidenzia una tenuta notevole al nodo, completa assenza di memoria ed elevati carichi di rottura. Ideale per il garista, a qualsiasi livello, che necessita di bobine con grandi quantità di filo per la costruzione delle lenze. La confezione consente anche un notevole abbattimento del costo. Disponibile in confezione da 1000m e con scatola individuale, per mantenere invariate le caratteristiche del filo nel tempo.

COD	Ø	l/m	T	W	€
058-35-100	0,100	1000	2,20	4,85	16,00
058-35-120	0,120	1000	2,94	6,48	16,00
058-35-140	0,140	1000	3,54	7,81	20,00
058-35-160	0,160	1000	4,20	9,26	20,00
058-35-180	0,180	1000	5,30	11,69	20,00
058-35-200	0,200	1000	6,25	13,78	20,00
058-35-220	0,220	900	7,20	15,87	20,00
058-35-250	0,250	850	8,15	17,97	20,00
058-35-300	0,300	750	10,50	23,15	20,00
058-35-350	0,350	750	12,50	27,78	20,00
058-35-400	0,400	750	15,00	33,34	20,00





XP-Line ALLROUND

Monofilo realizzato in una nuova colorazione dicroica, memoria ridotta ed elevata resistenza all'abrasione e al nodo. Questo filo si presta sia per essere utilizzato su mulinelli che per la costruzione di lenze. Indicato per tutte le situazioni di pesca, sia in acque dolci che in mare. Oltre che per le sue caratteristiche tecniche, questo monofilo si fa apprezzare anche per l'incredibile rapporto qualità-prezzo. Viene commercializzato in bobine da 100m, 300m e 1000m.



100 mt CONNECTED SPOOLS

COD	Ø	mm	T	🐟	€
057-75-120	0,120	100	1,50	3,30	1,90
057-75-140	0,140	100	2,10	4,63	1,90
057-75-160	0,160	100	2,65	5,84	1,90
057-75-180	0,180	100	3,20	7,05	1,90
057-75-200	0,200	100	4,00	8,81	1,90
057-75-250	0,250	100	5,80	12,78	2,00
057-75-300	0,300	100	8,50	18,72	2,00
057-75-350	0,350	100	10,50	23,13	2,50
057-75-400	0,400	100	13,50	29,74	2,50
057-75-450	0,450	100	15,00	33,06	2,50
057-75-500	0,500	100	18,00	39,68	2,90

COD	Ø	mm	T	🐟	€
057-77-140	0,140	300	2,10	4,63	4,90
057-77-160	0,160	300	2,65	5,84	4,90
057-77-180	0,180	300	3,20	7,05	4,90
057-77-200	0,200	300	4,00	8,81	4,90
057-77-250	0,250	300	5,80	12,78	4,90
057-77-300	0,300	300	8,50	18,72	4,90
057-77-350	0,350	300	10,50	23,13	4,90
057-77-400	0,400	300	13,50	29,74	5,90
057-77-450	0,450	300	15,00	33,06	5,90
057-77-500	0,500	300	18,00	39,68	6,90

COD	Ø	mm	T	🐟	€
057-79-140	0,140	1000	2,10	4,63	7,90
057-79-160	0,160	1000	2,65	5,84	7,90
057-79-180	0,180	1000	3,20	7,05	7,90
057-79-200	0,200	1000	4,00	8,81	7,90
057-79-250	0,250	1000	5,80	12,78	9,90
057-79-300	0,300	1000	8,50	18,72	11,90
057-79-350	0,350	1000	10,50	23,13	13,90
057-79-400	0,400	1000	13,50	29,74	15,90
057-79-450	0,450	1000	15,00	33,06	18,90
057-79-500	0,500	1000	18,00	39,68	19,90

XP-Line CARP

Il filo XP Line Carp è un monofilo molto tecnico e specializzato per la pesca di grossi pesci, grazie all'enorme resistenza all'abrasione e all'ottima tenuta al nodo. L'assenza di memoria e la ridotta elasticità favoriscono inoltre, rapide ferrate nonché una migliore percezione delle abboccate. Monofilo dicroico di colore marrone, perfettamente mimetico, viene bobinato in parallelo per eliminare ogni torsione ed è adatto alla pesca delle grosse carpe. Ottimo il rapporto qualità prezzo. Viene commercializzato in bobine da 150m, 300m, 1000m e 5000m.



150 mt CONNECTED SPOOLS

COD	Ø	mm	T	🐟	€
057-85-200	0,200	150	4,00	8,81	2,90
057-85-220	0,220	150	4,90	10,79	2,90
057-85-250	0,250	150	5,80	12,78	2,90
057-85-280	0,280	150	6,85	15,09	2,90
057-85-300	0,300	150	8,50	18,72	2,90
057-85-350	0,350	150	10,50	23,13	2,90
057-85-400	0,400	150	13,50	29,74	2,90

COD	Ø	mm	T	🐟	€
057-87-200	0,200	300	4,00	8,81	4,90
057-87-220	0,220	300	4,90	10,79	4,90
057-87-250	0,250	300	5,80	12,78	4,90
057-87-280	0,280	300	6,85	15,09	4,90
057-87-300	0,300	300	8,50	18,72	4,90
057-87-350	0,350	300	10,50	23,13	4,90
057-87-400	0,400	300	13,50	29,74	4,90

COD	Ø	mm	T	🐟	€
057-89-280	0,280	1000	6,85	15,09	9,90
057-89-300	0,300	1000	8,50	18,72	9,90
057-89-350	0,350	1000	10,50	23,13	11,90
057-89-400	0,400	1000	13,50	29,74	13,90
057-89-925	0,250	5000	5,80	12,78	32,00
057-89-928	0,280	5000	6,85	15,09	36,00
057-89-930	0,300	5000	8,50	18,72	39,00
057-89-935	0,350	5000	10,50	23,13	49,00
057-89-940	0,400	5000	13,50	29,74	59,00



XP-Line SINK SPECIMEN

COD	Ø	mm	g	g	€
057-90-140	0,140	150	2,10	4,63	2,90
057-90-160	0,160	150	2,65	5,84	2,90
057-90-180	0,180	150	3,20	7,05	2,90
057-90-200	0,200	150	4,00	8,81	2,90
057-90-250	0,250	150	5,80	12,78	2,90
057-90-300	0,300	150	8,50	18,72	2,90
057-91-140	0,140	300	2,10	4,63	4,90
057-91-160	0,160	300	2,65	5,84	4,90
057-91-180	0,180	300	3,20	7,05	4,90
057-91-200	0,200	300	4,00	8,81	4,90
057-91-250	0,250	300	5,80	12,78	4,90
057-91-300	0,300	300	8,50	18,72	4,90



150 mt CONNECTED SPOOLS

Ottimo monofilo per la pesca all'inglese o per il feeder grazie alla particolare composizione che consente di ottenere un filo dall'alto peso specifico, affondante e rigido. Il trattamento superficiale inoltre garantisce un'ottima resistenza all'abrasione, una memoria meccanica vicina allo zero, una bassa elasticità ed un'alta tenuta al nodo. Bobinato in parallelo per evitare le torsioni del filo, evidenzia un ottimo rapporto qualità prezzo. Commercializzato in bobine da 150m e 300m.



XP-Line SUPER BREME

COD	Ø	mm	g	g	€
057-95-120	0,120	100	1,50	3,30	1,90
057-95-140	0,140	100	2,10	4,63	1,90
057-95-160	0,160	100	2,65	5,84	1,90
057-95-180	0,180	100	3,20	7,05	1,90
057-95-200	0,200	100	4,00	8,81	1,90
057-95-220	0,220	100	4,90	10,79	1,90
057-95-250	0,250	100	5,80	12,78	2,00
057-95-300	0,300	100	8,50	18,72	2,00
057-95-350	0,350	100	10,50	23,13	2,50
057-95-400	0,400	100	13,50	29,74	2,50

100 mt CONNECTED SPOOLS

Monofilo di colore bianco trasparente ad elevato fattore di rifrazione che lo rende totalmente invisibile anche nelle acque più limpide. Con elevato carico di rottura ed un'altissima resistenza sia al nodo che all'abrasione, questo filo si presta in modo particolare per la costruzione di lenze e terminali per la pesca in acqua dolce. Viene bobinato in parallelo per eliminare ogni torsione, ottimo il rapporto qualità prezzo.



COD	Ø	mm	g	g	€
057-92-160	0,160	150	2,65	5,84	2,90
057-92-180	0,180	150	3,20	7,05	2,90
057-92-200	0,200	150	4,00	8,81	2,90
057-92-250	0,250	150	5,80	12,78	2,90
057-92-300	0,300	150	8,50	18,72	2,90
057-92-350	0,350	150	10,50	23,13	2,90
057-92-400	0,400	150	13,50	29,74	2,90
057-93-160	0,160	300	2,65	5,84	4,90
057-93-180	0,180	300	3,20	7,05	4,90
057-93-200	0,200	300	4,00	8,81	4,90
057-93-250	0,250	300	5,80	12,78	4,90
057-93-300	0,300	300	8,50	18,72	4,90
057-93-350	0,350	300	10,50	23,13	4,90
057-93-400	0,400	300	13,50	29,74	4,90

XP-Line SPINNING

150 mt CONNECTED SPOOLS

Questo nuovo monofilo preparato appositamente per lo Spinning in generale. Eccezionalmente forte, allo stesso tempo con basso coefficiente di allungamento, possiede una particolare morbidezza che facilita lanci semplici e precisi. A differenza degli altri monofili da Spinning, la bassa elasticità consente al pescatore di avere un controllo diretto sull'artificiale avvantaggiandone la ferrata immediata sul pesce. Viene bobinato in parallelo.

XP-Line PHANTOM

100 mt CONNECTED SPOOLS

XP Line Phantom è un monofilo di colore bianco ad elevato fattore dielettrico, che lo rende totalmente invisibile in acqua. Altre importanti caratteristiche sono l'alta resistenza all'abrasione, e l'ottima tenuta al nodo, unita ad una buona morbidezza ideale per una corretta presentazione dell'esca. Risulta quindi adatto per essere utilizzato sul mulinello o per la costruzione di finali e lenze sia in acque interne che in mare. Bobinato in parallelo nelle bobine da 100m, 300m e 1000m onde eliminare ogni torsione meccanica, ha uno straordinario rapporto qualità prezzo.



COD	Ø	(mm)	(lb)	(ft)	€
057-80-120	0,120	100	1,50	3,30	1,90
057-80-140	0,140	100	2,10	4,63	1,90
057-80-160	0,160	100	2,65	5,84	1,90
057-80-180	0,180	100	3,20	7,05	1,90
057-80-200	0,200	100	4,00	8,81	1,90
057-80-220	0,220	100	4,90	10,79	1,90
057-80-250	0,250	100	5,80	12,78	2,00
057-80-300	0,300	100	8,50	18,72	2,00
057-80-350	0,350	100	10,50	23,13	2,50
057-80-400	0,400	100	13,50	29,74	2,50
057-80-450	0,450	100	15,00	33,06	2,50
057-80-500	0,500	100	18,00	39,68	2,90


COD	Ø	(mm)	(lb)	(ft)	€
057-82-160	0,160	300	2,65	5,84	4,90
057-82-180	0,180	300	3,20	7,05	4,90
057-82-200	0,200	300	4,00	8,81	4,90
057-82-220	0,220	300	4,90	10,79	4,90
057-82-250	0,250	300	5,80	12,78	4,90
057-82-300	0,300	300	8,50	18,72	4,90
057-82-350	0,350	300	10,50	23,13	4,90
057-82-400	0,400	300	13,50	29,74	4,90

COD	Ø	(mm)	(lb)	(ft)	€
057-84-180	0,180	1000	3,20	7,05	7,90
057-84-200	0,200	1000	4,00	8,81	7,90
057-84-220	0,220	1000	4,90	10,79	8,90
057-84-250	0,250	1000	5,80	12,78	8,90
057-84-300	0,300	1000	8,50	18,72	10,90
057-84-350	0,350	1000	10,50	23,13	12,90
057-84-400	0,400	1000	13,50	29,74	14,90
057-84-500	0,500	1000	18,00	39,68	18,90
057-84-600	0,600	1000	23,00	50,66	22,00

XP-Line FLOW CASTING

Monofilo di nuova generazione ad altissima resistenza all'abrasione. Bobinato in parallelo, sistema che elimina totalmente la torsione nella fase produttiva, con conseguente migliore fluidità del monofilo durante le fasi di lancio. Questo modello ha la particolarità di essere estremamente morbido e con altissima tenuta alla trazione. Ottimo per la pesca a mulinello sia in acque interne che in mare. Colore fluorescente.

150 mt CONNECTED SPOOLS



COD	Ø	(mm)	(lb)	(ft)	€
058-05-180	0,180	150	3,20	7,05	2,90
058-05-200	0,200	150	4,00	8,81	2,90
058-05-220	0,220	150	4,90	10,79	2,90
058-05-250	0,250	150	5,80	12,78	2,90
058-05-300	0,300	150	8,50	18,72	2,90
058-05-350	0,350	150	10,50	23,13	2,90
058-05-400	0,400	150	13,50	29,74	2,90
058-07-180	0,180	300	3,20	7,05	4,90
058-07-200	0,200	300	4,00	8,81	4,90
058-07-220	0,220	300	4,90	10,79	4,90
058-07-250	0,250	300	5,80	12,78	4,90
058-07-300	0,300	300	8,50	18,72	4,90
058-07-350	0,350	300	10,50	23,13	5,90
058-07-400	0,400	300	13,50	29,74	5,90
058-07-500	0,500	300	18,00	39,68	5,90



XP-Line BLUE SEA

COD	Ø	(mm)	TS	🐟	€
058-00-180	0,180	300	3,20	7,05	4,90
058-00-200	0,200	300	4,00	8,81	4,90
058-00-220	0,220	300	4,90	10,79	4,90
058-00-250	0,250	300	5,80	12,78	4,90
058-00-300	0,300	300	8,50	18,72	4,90
058-00-350	0,350	300	10,50	23,13	5,90
058-00-400	0,400	300	13,50	29,74	5,90
058-00-500	0,500	300	18,00	39,65	6,90
058-02-180	0,180	1,000	3,20	7,05	7,90
058-02-200	0,200	1,000	4,00	8,81	7,90
058-02-220	0,220	1,000	4,90	10,79	8,90
058-02-250	0,250	1,000	5,80	12,78	9,90
058-02-300	0,300	1,000	8,50	18,72	11,90
058-02-350	0,350	1,000	10,50	23,13	12,90
058-02-400	0,400	1,000	13,50	29,74	14,90
058-02-500	0,500	1,000	18,00	39,65	19,90



Monofilo di colore blu perfetto per tutte le pesche in acque chiare. Lo speciale trattamento superficiale dei polimeri, rendono questo monofilo estremamente scorrevole migliorando ulteriormente la già altissima resistenza all'abrasione. Il filo viene bobinato in parallelo per eliminare le torsioni durante la lavorazione.

XP-Line SALT-WATER











Monofilo trasparente ad elevato fattore dielettrico, appositamente studiato per la pesca in mare in particolare a bolentino e traina. La composizione dei polimeri e il trattamento superficiale lo rendono infatti inattaccabile dagli agenti esterni, come il sole e la salsedine. Dotato inoltre di alta resistenza all'abrasione e di ottima tenuta al nodo, mantiene una buona morbidezza ideale per il corretto serraggio dei nodi e la presentazione dell'esca.



COD	Ø	(mm)	TS	🐟	€
058-12-060	0,600	100	24,75	54,50	6,90
058-12-070	0,700	100	34,19	75,30	7,90
058-12-080	0,800	100	40,75	89,75	7,90
058-12-090	0,900	100	45,00	99,10	8,90
058-12-100	1,000	100	52,80	116,30	9,90

ACCESSORI



	codice
	modello
	peso
	colore
	diametro
	diametro foro
	diametro lbs
	lunghezza
	rating
	taglia
	pezzi
	metri
	centimetri
	lunghezza
	larghezza
	altezza
	ancoretta
	colore testa
	colore gonna
	finitura
	amo n°
	prezzo

- 166. **GALLEGGIANTI**
- 180. **GALLEGGIANTI INGLES**
- 186. **AMI E LENZE MONTATE**
- 210. **PASTURA ED INGREDIENTI**
- 214. **ACCESSORI PASTURAZIONE**
- 218. **MANICI GUADINI**
- 220. **TESTE PER GUADINI**
- 222. **NASSE**
- 224. **PANIERI**
- 234. **ACCESSORI PANIERI**
- 240. **RULLI ED ACCESSORI**
- 246. **ACCESSORI COMPETIZIONE**
- 252. **PIOMBI COMPETIZIONE**
- 254. **FEEDER E ACCESSORI**
- 256. **BUFFETTERIA**
- 262. **SURF POD E ACCESSORI**
- 264. **PIOMBI E LAMPADE**
- 266. **SEA RIG TACKLE**
- 268. **GIRELLE E SCATOLE**
- 274. **ESCHE ARTIFICIALI**
- 284. **ABBIGLIAMENTO**



252



254



256



268



274



284

GALLEGGIANTI



DREAM TEAM 1

Galleggiante studiato per le acque ferme in presenza di vento. La forma allungata e fusta in fibra di vetro fluorescente, dotano questo modello di grande sensibilità rendendolo particolarmente adatto alla pesca con il ver de vase.

Codice 001-22-010



DREAM TEAM 2

Galleggiante in ottima balsa con deriva di carbonio e lunga antenna in fibra di vetro fluorescente. Molto sensibile e stabile si presta bene per pescare in condizioni di forte vento con la roubaisienne o la canna fissa.

Codice 001-22-020



DREAM TEAM 3

Galleggiante a goccia con antenna in plastica estremamente visibile e deriva in carbonio. Molto stabile, è l'ideale per pescare in tutti i tipi di acque anche con forti correnti.

Codice 001-22-030



DREAM TEAM 4

Galleggiante con deriva in carbonio ed antenna in plastica ad alta visibilità. Adatta per la pesca in acque leggermente mosse o correnti, ideale anche in presenza di vento.

Codice 001-22-040



DREAM TEAM 5

Galleggiante per uso polivalente con lunga deriva in carbonio ed antenna in plastica ad alta visibilità. Si adatta a quasi tutti i tipi di pesca sia in acque ferme che con correnti moderate.


Codice 001-22-050



DREAM TEAM 6

Galleggiante con deriva inox ed antenna in plastica ad alta visibilità. Per la forma del suo corpo a goccia raccolta ne consigliamo l'uso in acque correnti.

Codice 001-22-060



DREAM TEAM 7

Galleggiante con anellino metallico e filo passante lateralmente, antenna in plastica cava ad alta visibilità. Questa serie risulta essere ottima per la pesca a bolognese sia al mare che al fiume.

Codice 001-22-070



DREAM TEAM 10

Galleggiante da gara per acque ferme o moderatamente correnti. Deriva in acciaio inox ed antenna in fibra di vetro fluorescente.

Codice 001-22-100



DREAM TEAM 11

Studiato per la pesca con il ver de vases ottimo per la pesca in acque ferme. Deriva in acciaio inox ed antenna in fibra di vetro fluorescente.

Codice 001-22-110



DREAM TEAM 12

Galleggiante da gara per acque ferme o moderatamente correnti. Ideale per la pesca con il ver de vase, deriva in acciaio inox ed antenna in fibra di vetro fluorescente.

Codice 001-22-120



DREAM TEAM 13

Galleggiante studiato per la pesca con la roubaisienne e con la canna fissa, ideale sia in acque ferme che in acque mosse. Deriva in acciaio inox ed antenna in plastica.

Codice 001-22-130



DREAM TEAM 14

Galleggiante studiato per la pesca veloce con la roubaisienne e con la canna fissa, ideale in acque ferme, in canale, in lago, in particolare per le pesche in calata. Deriva in carbonio ed antenna in plastica.

Codice 001-22-140



T-2

Classico galleggiante a forma "Tesse", adatto per tutte le pesche sia in fiumi che in lago grazie alla sua elevata penetrazione in acqua. Ottimo per la pesca delle alborelle. Antenna in plastica e deriva corta in acciaio inox.

Codice T2 4X12-2,5



C 1

Galleggiante in balsa dalla forma allungata con collarino ricavato nel corpo, con antenna in plastica e deriva corta inox. Ottimo per la pesca alle alborelle ed al pesce piccolo in genere.

Codice C 1 4X10-2,5



I 2

Classica penna da lago e per acque con correnti medie, dall'eccezionale sensibilità. Antenna in plastica e deriva corta in acciaio inox.

Codice I 2 4X14-2,5



TEAM ITALY 5

Forma classica a goccia ideale per la pesca in acque correnti e anche ferme in presenza di vento. Antenna in fibra di vetro e deriva in acciaio inox.

Codice 001-20-150



TEAM ITALY 6

Nuovissima serie di galleggianti di altissima qualità, che soddisfano le prestazioni richieste dai garisti più esigenti. Forma a goccia, molto stabile, ideale per la pesca in acque con corrente anche sostenuta. Antenna in sottile fibra di vetro e deriva in carbonio.

Codice 001-20-160



TEAM ITALY 7

Presenta la forma più utilizzata nell'ambiente agonistico in pressoché tutte le condizioni di pesca. Tecnicamente è perfetto poiché vengono utilizzate aste in carbonio per la costruzione della deriva e aste in fibra per l'antenna. Ottimo sia in corrente che in acqua ferma. Perfetto nella pesca con il ver de vases.

Codice 001-20-170



TEAM ITALY 8

Galleggiante per le competizioni con deriva in acciaio inox e antenna in fibra di vetro. Viene dedicato alla pesca in corrente a roubaisienne e con la bolognese. Può essere utilizzato anche in acqua ferma in fondali profondi e in presenza di vento.

Codice 001-20-180



TEAM ITALY 9

Galleggiante da gara adatto alla pesca in acqua ferma su pesci come breme e carassi. La forma con il colletto allungato consente di distinguere le starate del pesce in modo impeccabile. Viene costruito con deriva in carbonio e antenna in fibra adatta all'uso del ver de vase.

Codice 001-20-190



TEAM ITALY 11

Galleggianti da competizione dedicati alla pesca delle breme e dei carassi. Forma ottimale per acque ferme o lente, è perfetto per la pesca con il ver de vase. Antenna in sottile fibra di vetro e deriva in carbonio.

Codice 001-20-210



TEAM ITALY 12

Nuovissima serie di galleggianti di altissima qualità, che soddisfano le prestazioni richieste dai garisti più esigenti. Forma classica ideale per la pesca di ricerca in acque ferme o lente. Antenna in sottile fibra di vetro e deriva in carbonio.

Codice 001-20-220



ULTIMATE 25

Corpo compatto, ideale per correnti sostenute, con deriva in acciaio ed antenna in fibra di vetro. L'anelino inserito lungo l'antenna può essere fissato a piacimento, consentendo di modificare il punto in cui il galleggiante è trattenuto e regolando quanto questo uscirà dall'acqua.

Codice G ULTIMATE 25



SUPREME 1

Galleggiante a filo interno, studiato per la pesca in corrente o in acqua ferma quando si montano lenze robuste. Perfetto per Pisa, monta antenna in plastica e deriva in carbonio.

Codice 001-26-010



- 2,00
- 3,00
- 4,00
- 5,00
- 6,00
- 8,00
- 10,00

SUPREME 2

Galleggiante a filo interno, molto stabile e adatto alla pesca in corrente o in acqua ferma quando si montano lenze robuste. Deriva in acciaio per garantire un'ottima trattenuta.

Codice 001-26-020



- 4x16
- 4x18
- 1,00
- 1,50
- 2,00
- 2,50
- 3,00
- 4,00

SUPREME 3

Forma allungata ideale per le acque ferme dei canali, laghi e carpodromi. Deriva in carbonio e antenna cava da 1,2mm e 1,5mm robusta e ben visibile.

Codice 001-26-030



- 4x14
- 4x16
- 4x18
- 1,00
- 1,50
- 2,00
- 2,50
- 3,00

SUPREME 4

Galleggiante stabile, adatto alla pesca in acque ferme o in correnti lente. Deriva in carbonio e antenna cava cilindrica da 1,2mm e 1,5mm robusta e ben visibile.

Codice 001-26-040



- 4x14
- 4x16
- 4x18
- 1,00
- 1,50
- 2,00
- 2,50
- 3,00

SUPREME 5

Adatto alla pesca in corrente o in acqua ferma in presenza di vento. Stabile, monta deriva di carbonio e antenna cava cilindrica di 1,2mm e 1,5mm molto robusta.

Codice 001-26-050



- 4x14
- 4x16
- 4x18
- 1,00
- 1,50
- 2,00
- 2,50
- 3,00

SUPREME 6

Galleggiante con deriva inox ed antenna in plastica ad alta sensibilità. Per la forma del suo corpo a goccia raccolta, consigliamo l'uso in acque con correnti moderate o sostenute. Ideale per la pesca a galla.

Codice 001-26-060



- 4x8
- 4x10
- 4x12
- 4x14
- 4x16

SUPREME 7

Galleggiante da gara per la pesca in passata con la bolognese e con la roubaissienne. Molti fra i migliori agonisti utilizzano questo galleggiante nelle grammature più leggere per la pesca a galla o mezzo fondo con lenze lunghe sia in corrente che in acqua ferma. Presenta deriva in carbonio e antenna in plastica.

Codice 001-26-070



- 4x12
- 4x14
- 4x16
- 4x18
- 1,00
- 1,50
- 2,00
- 2,50
- 3,00

SUPREME 8

Galleggiante studiato per la pesca con la roubaissienne, ideale sia in acque ferme che in presenza di corrente moderata. Deriva in acciaio inox e antenna in plastica ad alta visibilità. Ottimo per la pesca di carassi in canale.

Codice 001-26-080



- 4x14
- 4x16
- 4x18
- 1,00
- 1,50
- 2,00

SUPREME 9

Galleggiante con deriva in carbonio ed antenna in plastica ad alta sensibilità. Per la forma del suo corpo a goccia raccolta, consigliamo l'uso in acque con correnti moderate o sostenute. Ideale per la pesca a galla.

Codice 001-26-090



- 4x10
- 4x12
- 4x14
- 4x16

ULTIMATE 23

Galleggiante a forma di goccia con lunga deriva in carbonio ed antenna in plastica ad alta visibilità. Ideale in acque medio-correnti e mosse.

Codice G ULTIMATE 23



- 4x8
- 4x10
- 4x12
- 4x14
- 4x16

R - INOX

Galleggiante per uso universale. È indicato sia per la pesca in trattenuta in acque correnti che in acque ferme. Ottima resistenza al vento grazie alla sua perfetta stabilità. Dotato di antenna in plastica fluorescente e lunga deriva in acciaio inox.

Codice GR 0,5-8
GR 12-20



R - CARBON

È sicuramente uno dei galleggianti più utilizzati nelle competizioni sia in acqua ferma che in corrente. Lavora perfettamente in presenza di vento. Viene fornito con antenna in plastica fluorescente e lunga deriva in carbonio.

Codice 001-08-010



RACE 1

Galleggiante a filo interno con deriva passante in carbonio, corpo con tubetto interno. Antenna cava solo nell'ultima sezione per la massima visibilità e resistenza. Ideale per la bolognese.

Codice 001-25-200



RACE 2

Galleggiante a filo interno con deriva passante in carbonio, corpo con tubetto interno. Antenna cava solo nell'ultima sezione per la massima visibilità e resistenza. Realizzato per la bolognese e la roubaisienne.

Codice 001-25-210



RACE 3

Galleggiante a filo interno con deriva passante in carbonio, corpo con tubetto interno. Antenna cava solo nell'ultima sezione per la massima visibilità e resistenza. Ottimo per pesche gravose in acqua ferma o lenta.

Codice 001-25-220



ORACLE

Galleggiante a vela in balsa con deriva in acciaio inox ed antenna ad alta visibilità. Destinato alla pesca in acque medio veloci risulta ideale per effettuare una trattenuta moderata su pesche difficili.

Codice 110-50-020



SPINNAKER

Galleggiante a vela in balsa con deriva in acciaio inox stabilizzante ed antenna ad alta visibilità. La particolare forma a disco appiattito permette di effettuare una trattenuta perfetta in acque con forti correnti mantenendo la lenza praticamente ferma.

Codice 110-50-010



VELA

Galleggiante a vela con deriva in acciaio inox ed antenna in plastica ad alta visibilità. Il particolare assetto ed il corpo più raccolto delle vele tradizionali, lo rendono ideale per effettuare una trattenuta moderata in su pesche difficili.

Codice 110-50-030



XP MATCH 1 XP MATCH 2 XP MATCH 3 XP MATCH 4 XP MATCH 6 XP MATCH 7

XP MATCH 1

Galleggiante dalla forma a goccia raccolta, con antenna in fibra di vetro ad altissima visibilità e deriva in carbonio. Ideale per la pesca in acque mosse o correnti.

Codice 001-11-010

XP MATCH 2


Galleggiante con antenna in fibra di vetro ad alta visibilità e deriva in acciaio inox, per una maggiore stabilità in presenza di acque mosse o correnti. La forma è di tipo a goccia classica.

Codice 001-11-020

XP MATCH 3

Galleggiante da gara per acque ferme o moderatamente correnti. Ideale per la pesca con il ver de vase, o dove è richiesta molta sensibilità. Deriva in acciaio inox ed antenna in fibra di vetro fluorescente.

Codice 001-11-030



XP MATCH 4

Galleggiante per la pesca in acque ferme, ideato per la pesca di pesci difficili quali breme e gardon. Deriva in carbonio ed antenna in fibra di vetro.

Codice 001-11-040

XP MATCH 6

Galleggiante dalla forma a rombo allungata, risulta essere estremamente sensibile e stabile allo stesso tempo. Micidiale per pesci difficili ed in particolare con abboccate in spiombata. Antenna in fibra di vetro e deriva in carbonio.

Codice 001-11-060

XP MATCH 7

Galleggiante dalla classica forma a sigaretta, da impiegarci con la routaisienne o con canne fisse. Ideale per pesche difficili, in special modo con il ver de vase. Antenna in fibra di vetro e deriva in acciaio inox.

Codice 001-11-070

XP CARP MATCH 3 XP CARP MATCH 4 XP CARP MATCH 5



XP CARP MATCH 3

Galleggiante dalla forma allungata, con antenna ad alta visibilità e deriva in carbonio. Adatto alla pesca a galla di pesci sospettosi o sul fondo nel sottoriva.

Codice 001-14-030

XP CARP MATCH 4

Galleggiante con antenna in balsa, ricavata direttamente dal corpo e deriva in carbonio. L'antenna consente ferrate sicure senza possibilità di errore, ideale per la pesca a galla o nel sottoriva.

Codice 001-14-040

XP CARP MATCH 5

Galleggiante dalla forma a pera rovesciata, ideale per la pesca sul fondo con mais o bigattini o per la pesca a galla di carpe e carassi. Deriva in carbonio e antenna in balsa ricavata direttamente dal corpo del galleggiante.

Codice 001-14-050





LUCIFER CARP RX SERIES

Nuova serie di galleggianti per la pesca alla carpa nei carpodromi ed in acque libere. Denotano caratteristiche di robustezza estrema come l'antenna cava in plastica ad alta resistenza e la molla per il fissaggio del filo. La particolarità risiede nel fatto che l'antenna viene inserita all'interno di tutto il corpo rendendo il galleggiante indistruttibile. Sempre per aumentare la solidità è stata scelta la molla al posto dell'anello. Il range di forme e pesi coprono tutte le esigenze.

LUCIFER CF X1

Codice 001-18-010



4x14
4x16
4x18
1,00
1,50

Carbonio

LUCIFER CF X2

Codice 001-18-020



4x14
4x16
4x18
1,00
1,50

Carbonio

LUCIFER CF X3

Codice 001-18-030



4x12
4x14
4x16
4x18
1,00

Carbonio

LUCIFER CF X4

Codice 001-18-040



4x12
4x14
4x16
4x18
1,00

Carbonio

LUCIFER CF X5

Codice 001-18-050



4x10
4x12
4x14
4x16
4x18
1,00

Fibra

LUCIFER CF X6

Codice 001-18-060



4x10
4x12
4x14
4x16
4x18
1,00

Fibra

LUCIFER CF X7

Codice 001-18-070



4x10
4x12
4x14
4x16

Fibra

LUCIFER CF X8

Codice 001-18-080



4x10
4x12
4x14
4x16

Fibra

LUCIFER CF X9

Codice 001-18-090



4x10
4x12
4x14
4x16

Fibra

BLACK HT 1

Galleggiante costruito in neoprene. Risulta praticamente indistruttibile e se schiacciato riprende rapidamente la forma originale. Adatto a pesche robuste come a Pisa o in corrente. Monta deriva in fibra e antenna vuota di grosso diametro. Il filo può passare anche internamente.

Codice 001-27-010



BLACK HT 2

Galleggiante costruito in neoprene che lo rende estremamente resistente. Se viene accidentalmente schiacciato riprende la forma originale e la stessa portata. Monta deriva in fibra e antenna vuota di grosso diametro. Il filo può passare anche internamente.

Codice 001-27-020



BLACK HT 3

Galleggiante in neoprene indistruttibile adatto alla pesca in carpodromo. Monta deriva in fibra e antenna vuota di grosso diametro. Il filo può passare anche internamente.

Codice 001-27-030



BLACK HT 4

Galleggiante in neoprene a filo interno. La forma particolare a rombo lo rende adatto alla pesca in presenza di vento ed in corrente. Praticamente indistruttibile, viene dotato con antenne cave cilindriche e deriva in fibra.

Codice 001-27-040



BLACK HT 5

E' sicuramente uno delle forme più utilizzate nelle competizioni sia in acqua ferma che in corrente. Lavora perfettamente in presenza di vento. Si monta facendo passare il filo all'interno del corpo in neoprene, viene fornito con antenna cava cilindrica fluorescente e deriva in fibra.

Codice 001-27-050



ZEPHIR

Galleggiante ideale per le acque ferme, studiato per il lago. Deriva in carbonio passante ed antenna cava in plastica applicata ad alta visibilità. Risulta essere molto stabile anche con giornate di forte vento.

Codice 001-25-120



ALISEO

Galleggiante ideale per cave o laghi, con lunga deriva in carbonio passante ed antenna cilindrica cava in plastica ad alta visibilità. Particolarmente adatto in condizioni di instabilità e forte vento.

Codice 001-25-130



SCIROCCO

Galleggiante per le acque ferme con deriva in carbonio ed antenna cava in plastica. Particolare l'inserimento di un anellino in acciaio fissato sopra il corpo. Da provare in giornate di forte vento.

Codice 001-25-150



BORA

Galleggiante ideale in canale e in lago. Deriva in carbonio ed antenna in plastica, dal diametro sostenuto ideale dunque per le carpe con esche pesanti. Risulta essere molto stabile anche con giornate di forte vento. Ottima la visibilità.

Codice 001-25-140



TORNADO

Galleggiante estremamente robusto da utilizzare in acque ferme o leggermente correnti. Ottimo in carpodromo in tutte le stagioni per pesca con mais e pellet. Dotato di deriva in fibra passante ed antenna cava in plastica, che aumenta la propria visibilità con la luce del sole.

Codice 001-25-160



BLACK HT

WIND SERIES

THIN

Classico galleggiante affusolato estremamente sensibile. Indicato per la pesca in acque ferme o semi correnti. Fornito di deriva in fibra e tubetto porta starlight per antenna da 2,2 mm.

Codice 001-15-220



0,30
0,50
0,75
1,00

GENETIC 1

Galleggiante con deriva in fibra ed antenna in plastica ad alta visibilità da 3mm inserita in tubetto porta starlight ideale per la pesca in cava o in acque medio correnti.

Codice 001-40-010



1,00
2,00
3,00
4,00
5,00

ZEUS

Galleggiante con corpo in balsa. Ottimo per la pesca in acque ferme o poco correnti. È fornito con deriva in fibra e antenna in plastica da 2,2mm inserita in tubetto porta starlight.

Codice 001-15-230



0,10
0,20
0,30
0,50
0,75
1,00

SHARP

Galleggiante con deriva in fibra e tubetto porta starlight per antenna da 2,2mm. Con corpo allungato verso l'antenna. È ideale per la pesca in acque calme specialmente in presenza di vento.

Codice 001-15-210



0,10
0,20
0,30
0,50
0,70
1,00

ELITE

Galleggiante con deriva in fibra e tubetto porta starlight per antenna da 2,2mm. Con corpo allungato verso l'antenna. È ideale per la pesca in acque calme specialmente in presenza di vento.

Codice 001-15-240



0,10
0,20
0,30
0,50
0,75
1,00

CRUISE

Galleggiante con corpo in balsa, deriva in fibra ed antenna in plastica fluorescente estremamente visibile. Ideale per la pesca in acque ferme. Ottimo per la pesca della carpa in lago.

Codice 001-15-250



0,10
0,20
0,30
0,50
0,75
1,00

SMART

Galleggiante di forma allungata, adatto per la pesca in acque ferme o leggermente correnti. Fornito di boccia porta starlight per antenna da 3mm e deriva in fibra.

Codice 001-15-190



1,00
2,00
3,00
4,00
5,00

BLACK FURY

Galleggiante dalla classica forma di goccia rovesciata, indicato per la pesca con la bolognese in acque correnti. Antenna in plastica da 3mm inserita in boccia porta starlight e lunga deriva in fibra.

Codice 001-15-150



1,00
1,50
2,00
2,50
3,00
4,00
5,00

LIBRA

Galleggiante in balsa dalla forma a goccia rovesciata. Parte superiore del corpo verniciata fluo per una maggiore visibilità, porta starlight da 3mm con boccia e deriva in fibra di vetro. Adatto per acque correnti o mosse, sia per la pesca in mare che in acque interne.

Codice 001-10-230



1,00
2,00
3,00
4,00
5,00
6,00

TITANIC STAR PRO

Galleggiante in balsa con corpo allungato, deriva in fibra, antenna in plastica con alloggiamento per starlight da 3mm. Indicato per la pesca in acque calme o leggermente correnti.

Codice 001-10-040



1,00
1,50
2,00
3,00
5,00
7,00
10,00

WINNER SP 201

Forma allungata adatta ad acque ferme in mare e in lago. Antenna cava molto visibile e graduata, per leggere meglio le abboccate. Lunga deriva in carbonio per migliorare la stabilità - vernice fluo sulla parte alta del corpo.

Codice 001-06-201

WINNER SP 205

Forma allungata adatta all'impiego in acqua ferma. Molto stabile e dotato di deriva in inox risulta perfetto in condizioni di vento. Antenna in plastica multicolor.

Codice 001-06-205

WINNER SP 202

Forma a pera rovesciata adatta alla corrente e al mare. Antenna cava molto visibile e graduata. Lunga deriva in carbonio per migliorare ulteriormente la stabilità.

Codice 001-06-203

WINNER SP 206

Forma estremamente allungata per la pesca delicata sul fondo in canale e in lago. Deriva in carbonio - antenna in carbonio.

Codice 001-06-206

WINNER SP 203

Per acqua ferma. Con forte vento rimane stabile e sensibile. Antenna in plastica vuota e graduata - deriva in carbonio. Consigliato per breme, carassi e carpe.

Codice 001-06-203

WINNER SP 204

Ideale per la pesca tecnica in canale e in lago. Perfetto per la breme ed i carassi. Deriva in carbonio - antenna in plastica.

Codice 001-06-204



WINNER SP 201	WINNER SP 202	WINNER SP 203	WINNER SP 204	WINNER SP 205	WINNER SP 206
Multicolor Tube	Multicolor Tube	Multicolor Tube	Plastica	Multicolor Tube	Carbonio
1,00	1,00	1,00	1,00	1,00	1,00
1,50	1,50	1,50	1,50	1,50	1,50
2,00	2,00	2,00	2,00	2,00	2,00
3,00	3,00	3,00	3,00	3,00	2,50
4,00	4,00	4,00	3,00	3,00	3,00
Carbonio	Carbonio	Carbonio	Carbonio	Carbonio	Carbonio

ADVANCED RX SERIES

Selezione di galleggianti appositamente studiati per soddisfare svariate esigenze di pesca, sia in mare che in acque interne. Tutti i galleggianti sono realizzati a mano con particolari balse molto resistenti. Confezionati in blister si distinguono per un ottimo rapporto fra qualità e prezzo.

Codice	Descrizione	Misure g
001-12-100	Advanced Rx 1	0,30-0,50-0,75
001-12-110	Advanced Rx 1	1,00-1,50-2,00
001-12-120	Advanced Rx 2	0,30-0,50-0,75
001-12-130	Advanced Rx 2	1,00-1,50-2,00
001-12-140	Advanced Rx 3	0,30-0,50-0,75
001-12-150	Advanced Rx 3	1,00-1,50-2,00
001-12-160	Advanced Rx 4	1,00-1,50-2,00
001-12-170	Advanced Rx 5	2,00-3,00
001-12-180	Advanced Rx 5	4,00-5,00
001-12-190	Advanced Rx 6	1,00-2,00-3,00
001-12-200	Advanced Rx Slider	4,00-6,00



RX 1	RX 2	RX 3	RX 4	RX 5	RX 6	RX SLIDER

GOLD STAR

Galleggiante con deriva in fibra ed antenna in plastica ad alta visibilità da 3mm inserita in tubetto porta starlight ideale per la pesca in cava o in acque medio correnti.

Codice 001-25-500



- 0.20
- 0.30
- 0.50
- 0.75
- 1.00
- 1.50
- 2.00
- 3.00

GREEN STAR

Galleggiante con deriva in fibra ed antenna porta starlight intercambiabile inserita in contenitore a tubetto. Ottimo per ogni condizione di pesca.

Codice 001-25-510



- 0.20
- 0.30
- 0.75
- 1.00
- 1.50
- 2.00
- 3.00

BLU STAR

Galleggiante per starlight da 3mm con alloggiamento in plastica e deriva in fibra. Eccellente stabilità in acqua. Ottimo per la pesca a bolognese in passata.

Codice 001-25-520



- 1.00
- 1.50
- 2.00
- 3.00
- 4.00
- 5.00
- 6.00

SILVER STAR

Galleggiante a goccia con deriva in fibra ed antenna in plastica con alloggiamento per starlight da 3mm. Indicato per la pesca in passata in acque correnti, sia con la bolognese che con canne fisse.

Codice 001-25-530



- 1.00
- 1.50
- 2.00
- 3.00
- 4.00
- 5.00
- 6.00

STRIKE STAR

Galleggiante per la pesca in mare. Strike presenta una corpo sferico con filo passante internamente, deriva in fibra, antenna da 3mm in plastica con alloggiamento per starlight.

Codice 001-25-570



- 1.00
- 1.50
- 2.00
- 2.50
- 3.00

RED STAR

Galleggiante a filo interno con forma di goccia rovesciata, deriva in fibra di vetro, antenna da 3mm in plastica con alloggiamento porta starlight. Ottimo sia per le acque interne che per il mare.

Codice 001-25-540



- 1.00
- 1.50
- 2.00
- 2.50
- 3.00
- 4.00
- 5.00
- 6.00

ORANGE STAR

Galleggiante a filo interno con forma di goccia, deriva in fibra di vetro ed antenna da 3mm in plastica con alloggiamento per starlight. Ottimo sia per le acque interne che per il mare.

Codice 001-25-550



- 1.00
- 1.50
- 2.00
- 2.50
- 3.00
- 4.00
- 5.00

LAKE STAR

Antenna multicolor ad alta visibilità e molto sensibile con anellino a molla. Deriva in fibra di vetro, ottimo per l'uso con la canna fissa sia in acque ferme o con moderata corrente.

Codice 001-25-560



- 1.00
- 1.50
- 2.00
- 2.50
- 3.00
- 4.00



REBEL

Classica forma a pera rovesciata con antenna in plastica da 4.5mm sostituibile con starlight e lunga deriva in fibra. Ottimo in acque correnti e mosse ma anche in mare.

Codice 001-25-700



VORTEX

Galleggiante in balsa di forma sferica leggermente allungata. Ha la parte superiore del corpo verniciata fluo per una maggiore visibilità, porta starlight da 4.5mm con boccola e deriva in fibra di vetro. Adatto sia per la pesca in mare che in acque interne.

Codice 001-25-710



BREEZE

Forma allungata per un'ottima sensibilità unita ad una buona stabilità anche in presenza di vento. Ha la parte superiore del corpo verniciata fluo per una maggiore visibilità, porta starlight da 4.5mm con boccola. Adatto per acque ferme o lente.

Codice 001-25-720



PRINCE

Galleggiante con antenna in plastica da mm. 4.5 sostituibile con starlight e lunga deriva in fibra. Adatto per la pesca in passata con la bolognese, ottimo anche in mare.

Codice 001-25-730



DISCOVERY

Galleggiante con forma allungata fornito di lunga deriva in fibra ed antenna in plastica da 4.5mm. Parte superiore del corpo colorata con vernice fluorescente per aumentare la visibilità. Ottimo in tutti i tipi di acque.

Codice 001-25-740



SMASH

Galleggiante a goccia con antenna in plastica da 4.5mm sostituibile con starlight e lunga deriva in fibra. Ideale per la pesca con la bolognese in acque correnti o mosse. Ottimo anche in mare.

Codice 001-25-750



MAXALL

Galleggiante a forma di goccia rovesciata con filo passante internamente, deriva in fibra ed antenna in plastica con alloggiamento per starlight.

Codice 001-25-800



PHANTOM

Galleggiante a forma di goccia con filo passante internamente, deriva in fibra ed antenna in plastica con alloggiamento per starlight.

Codice 001-25-810



MAREA

Galleggiante a forma di pera rovesciata molto allungata, adattissimo in presenza di vento o di onde. Antenna multicolor ad altissima visibilità, può essere sostituita con la star light da 4.5mm o contenere al proprio interno quella da 3mm. Filo interno trasversale al galleggiante.

Codice 001-15-350



ONDA

Galleggiante dalla forma raccolta ideale per pescare in trattenuta o in presenza di corrente, ideale per moli e canali. Antenna multicolor ad altissima visibilità che può essere sostituita con la star light da 4.5mm o contenere al proprio interno quella da 3mm. Filo interno.

Codice 001-15-340



SHUTTLE SLIDER

Galleggiante scorrevole con forma a goccia, deriva in tubo inox vuoto all'interno ed antenna in plastica da 4,5mm sostituibile con Starlight. Ideale per la pesca in acque mosse sia in mare che in lago.

Codice 001-25-820



2,00
4,00
6,00
8,00
10,00

STARFIRE SLIDER

Galleggiante scorrevole con deriva in tubo inox vuoto all'interno ed antenna da 4,5mm sostituibile con starlight. Estremamente stabile, è ottimo per la pesca su fondali profondi. Ideale sia per la pesca in mare che in acque dolci.

Codice 001-25-830



2,00
4,00
6,00
8,00
10,00

NEW GENETIC 6

Galleggiante in balsa con forma a goccia, adatto sia al mare che alle acque dolci. Ottima visibilità ottenuta grazie alla vernice fluo usata nella parte superiore e all'antenna in plastica da 4,5mm che può essere sostituita con una starlight.

Codice 001-12-090



4,00
6,00
8,00
10,00

BOOWLING

Galleggiante scorrevole con corpo a forma allungata, deriva in tubo vuoto in acciaio inox ed antenna ricavata dal corpo del galleggiante e colorata con vernice fluorescente. Ottimo per la pesca in lago anche a grandi profondità.

Codice 001-15-330



4,00
6,00
8,00
10,00

WINNER HV 102

Forma da corrente che funziona bene anche in acqua ferma e al mare. Antenna in plastica, boccola da 3mm e deriva in carbonio.

Codice 001-06-102



1,00
1,50
2,00
2,50
3,00
4,00
5,00

WINNER HV 109

Galleggiante dotato di grande stabilità in acqua ferma ed in mare. Boccola per inserire la starlight da 4,5mm - deriva in carbonio - vernice fluo.

Codice 001-06-109



1,00
2,00
3,00
4,00
5,00
6,00

WINNER HV 110

Galleggiante in balsa dalla forma allungata adatto per acque ferme e correnti lente. Da utilizzare anche in mare per la robustezza e la buona visibilità. Deriva in carbonio e antenna in plastica che può essere sostituita con starlight da 4,5mm.

Codice 001-06-110



1,00
2,00
3,00
4,00
5,00
6,00

WINNER HV 111

Galleggiante adatto in tutte le situazioni di pesca sia in mare che in acqua dolce. Molto stabile e robusto, viene costruito con deriva in carbonio, boccola in plastica per sostituire l'antenna con starlight 4,5mm e vernice fluo.

Codice 001-06-111



2,00
3,00
4,00
5,00
6,00
8,00
10,00

WINNER HV 112

Galleggiante in balsa dalla forma allungata adatto per acque ferme e con correnti lente. Da utilizzare anche in mare per la robustezza e la buona visibilità. L'antenna, in plastica vuota, è graduata per vedere meglio le abboccate.

Codice 001-06-112



1,00
2,00
3,00
4,00
5,00

WINNER 1

Serie ideale per tutte le situazioni di pesca. Stabile e presenta il corpo in balsa - antenna in balsa - deriva in carbonio.

Codice 001-06-001



1,00
1,50
2,00
3,00

ALTAIR PRO

Galleggiante a forma di goccia rovesciata, deriva in carbonio, antenna in plastica con alloggiamento porta starlight.

Codice 001-10-170



- 1,00
- 1,50
- 2,00
- 2,50
- 3,00
- 4,00
- 5,00
- 6,00

PHOENIX PRO

Galleggiante a forma di goccia, deriva in carbonio ed antenna in plastica con alloggiamento per starlight.

Codice 001-10-180



- 1,00
- 1,50
- 2,00
- 2,50
- 3,00
- 4,00
- 5,00
- 6,00

NEW AQUARIUS

Galleggiante in balsa dalla forma "pera rovesciata". La parte superiore è verniciata fluo per una migliore visibilità. Porta una starlight da 3mm che si inserisce in una boccia di plastica. Dotato di deriva in carbonio è una ottima forma per il mare e per le acque interne.

Codice 001-12-010



- 1,00
- 2,00
- 3,00
- 4,00
- 5,00

NEW HIDRA

Galleggiante in balsa, trattata con vernice fluo per una migliore visibilità. Per le sue caratteristiche di grande tenuta dell'acqua, lavora bene nelle onde ed in corrente, ottimo per la canna fissa e la bolognese. Ha la deriva in carbonio e boccia porta starlight da 4,5mm.

Codice 001-12-050



- 1,00
- 2,00
- 3,00
- 4,00
- 5,00
- 6,00

NEW ANDROMEDA

Galleggiante in balsa dalla forma sferica che tiene molto bene l'acqua, sia da corrente che del mare. Ha la parte superiore del corpo verniciata fluo per aumentare la visibilità, deriva in carbonio e può portare una starlight da 4,5mm con boccia di plastica.

Codice 001-12-030



- 2,00
- 3,00
- 4,00
- 5,00

WINNER 2

Serie adatta alla pesca in corrente ed anche al mare. Ben visibile e robusto presenta il corpo in balsa - antenna in balsa - deriva in carbonio.

Codice 001-06-002



- 1,00
- 1,50
- 2,00
- 3,00

WINNER 3

Modello che può essere utilizzato come waggler o anche come galleggiante normale mettendo un anello in plastica sulla parte superiore. Dotato di antenna in balsa ben visibile è indicato per la pesca della trota in lago.

Codice 001-06-003



- 2,00
- 3,00
- 4,00
- 6,00
- 8,00

QUEEN

Galleggiante a pera rovesciata con deriva in fibra ed antenna portante in balsa colorata fluorescente. Ideale per la pesca in acque correnti. Ottimo sia in mare che in acque dolci.

Codice 001-15-020



- 1,00
- 4,00
- 5,00
- 7,00
- 10,00

NEW VEGA

Galleggiante in ottima balsa con forma a goccia dotato di antenna multicolor che può essere accorciata all'occorrenza. Offre la possibilità di inserire starligh da 3mm. Si presta sia per la pesca in mare che in acqua dolce.

Codice 001-12-040



- 1,00
- 1,50
- 2,00
- 2,50
- 3,00

NEW LINX

Galleggiante costruito in ottima balsa. Presenta un lunga antenna multicolor che può essere tagliata accorciandola secondo le necessità della pesca. Ha vernice multistrato, lunga deriva in carbonio e può portare una starlight da 3mm.

Codice 001-12-020



- 1,00
- 2,00
- 3,00
- 4,00
- 5,00
- 6,00

GALLEGGIANTI INGLESI



**XD
MATCH**



**XD
WING**



**XD
SLIDER**



**XD
CANAL**



**XD
BREME**



XD MATCH

Galleggiante inglese in penna di pavone e bulbo in balsa con forma ogivale. È dotato di piombatura in ottone, regolabile da 0g a +5g, di piombo sulla lenza. Ha in dotazione un tube float da 3mm e uno da 5mm.

COD	Δ↑↓
010-70-100	10,00
010-70-120	12,00
010-70-140	14,00
010-70-160	16,00
010-70-180	18,00
010-70-200	20,00
010-70-220	22,00
010-70-250	25,00

XD WING

Galleggiante inglese in penna di pavone con alette stabilizzatrici, bulbo in balsa con forma ogivale. È dotato di piombatura in ottone che non ossida e non inquina, regolabile da 0 a +5g di piombo sulla lenza. In dotazione vengono dati un tube float da 3,5mm e un "fischione" disassato da 7mm, che possono essere inseriti nell'apposita boccola in alluminio collocata sulla testa della penna.

COD	Δ↑↓
010-72-100	10,00
010-72-120	12,00
010-72-140	14,00
010-72-160	16,00
010-72-180	18,00
010-72-200	20,00
010-72-220	22,00
010-72-250	25,00
010-72-300	30,00

XD SLIDER

Galleggiante inglese per la pesca a scorrevole che presenta una portata in lenza molto elevata a seconda della grammatura del galleggiante. La grammatura è regolabile attraverso un sistema di rondelle in ottone che non ossidano, fino a +18g. Ha in dotazione un insert cavo (tube float) da 3mm e uno da 5mm.

COD	Δ↑↓
010-71-110	10,00
010-71-120	12,00
010-71-140	14,00
010-71-160	16,00
010-71-180	18,00
010-71-200	20,00
010-71-250	25,00

XD CANAL

Classico galleggiante inglese per pescare sulla corta e media distanza. Bulbo a goccia e penna in pavone recante un insert in sarkanda. La piombatura è regolabile. Molto utilizzato per la pesca a galla e nelle acque poco profonde.

COD	Δ↑↓
010-75-040	4,00
010-75-060	6,00
010-75-080	8,00
010-75-100	10,00
010-75-120	12,00
010-75-140	14,00

XD BREME

Galleggiante inglese adatto per la pesca a breve e media distanza. L'antenna intercambiabile permette di usare il colore che meglio si adatta alle condizioni ambientali. La portata in lenza si può modificare usando i dischetti in ottone della zavorra. Risulta perfetto nella pesca a breme, carassi e carpe.

COD	Δ↑↓
010-77-060	6,00
010-77-080	8,00
010-77-100	10,00
010-77-120	12,00
010-77-140	14,00
010-77-160	16,00



**XD
STORM**



**XD
OSTELLATO**

NEW



**XD
ULTIMATE**

NEW



**XD
HD VIZ**



XD STORM

Galleggiante inglese in penna di pavone molto versatile. Può essere utilizzato in tutte le circostanze grazie alla regolazione della piombatura fino a + 5 gr. Si presta bene per la pesca a media, a lunga distanza e anche a scorrevole.

COD	ΔT
010-74-060	6,00
010-74-080	8,00
010-74-100	10,00
010-74-120	12,00
010-74-140	14,00
010-74-160	16,00
010-74-180	18,00
010-74-200	20,00
010-74-220	22,00
010-74-250	25,00
010-74-300	30,00

XD OSTELLATO

Inglese di nuova tecnologia che monta asta in polycarbonato molto più leggera e indeformabile rispetto alla penna di pavone. Per questo è sempre dritto e preciso nel lancio. La piombatura è regolabile e può montare l'insert da 3mm o il fischione.

COD	ΔT
010-83-100	10,00
010-83-120	12,00
010-83-140	14,00
010-83-160	16,00
010-83-180	18,00
010-83-200	20,00

XD ULTIMATE

XD ULTIMATE viene assemblato con asta in polycarbonato molto più leggera e indeformabile rispetto all'asta in penna di pavone. Nato per le competizioni risulta micidiale in corrente ed anche in mare. La piombatura è regolabile mentre l'antenna è colorata con vernice ad alta visibilità.

COD	ΔT
010-82-100	10,00
010-82-120	12,00
010-82-140	14,00
010-82-160	16,00
010-82-180	18,00
010-82-200	20,00

XD HD VIZ

Inglese costruito con il corpo in balsa, asta in PVC e antenna ad alta visibilità. Risulta ottimo nella pesca a breve e media distanza sia in acque interne che in mare.

COD	ΔT
010-78-050	4+1
010-78-070	6+1
010-78-090	8+1
010-78-110	10+1
010-78-130	12+1
010-78-150	14+1

ANTENNE XD

COD	MOD
010-70-010	Antenna XD Insert 3,0mm
010-70-020	Antenna XD Insert 5,0mm
010-70-030	Antenna XD Fischione
010-70-040	Antenna XD Set di Antenne



CRISTAL



CLASSIC MATCH



WINNER MATCH 1



GOST MATCH 30



GOST MATCH 45



CRISTAL

Nuovo modello fabbricato in policarbonato assolutamente insensibile al calore, quindi ideale per la pesca in mare. Dotato di porta starlight da 4,5mm. Ottimo anche per la pesca in lago a media e lunga distanza a pesci sospettosi.

COD	Δ T Δ
001-87-080	6+2
001-87-100	8+2
001-87-120	10+2
001-87-140	12+2
001-87-170	15+2

CLASSIC MATCH

Galleggiante inglese di tipo classico che presenta una lunga antenna in sarkanda, questo per favorire la stabilità durante il lancio, la sensibilità e un buon assetto anche in presenza di forte vento. Il corpo di forma longilinea è interamente costruito in balsa. Rondelle variabili per modificare la portata in lenza.

COD	Δ T Δ
010-39-120	10+2
010-39-140	12+2
010-39-160	14+2
010-39-180	16+2
010-39-200	18+2

WINNER MATCH 1

Classico waggler per pescare nella corta e media distanza. Bulbo a ogiva in balsa - penna in pavone - zavorra fissa in ottone con portata in lenza di 1 grammo. Adatto per la pesca a galla o in acque non molto profonde.

COD	Δ T Δ
001-07-206	5+1
001-07-208	7+1
001-07-210	9+1
001-07-212	11+1
001-07-214	13+1

GHOST MATCH

Nuovi modelli per la pesca all'inglese costruiti con asta in policarbonato, assolutamente resistente al calore ed agli urti e corpo in poliuretano totalmente impermeabile. Entrambi i modelli sono dotati di dischetti in ottone, per consentire la regolazione della piombatura in lenza. Il modello 45 consente di sostituire l'antenna in dotazione con la star light di 4,5mm, mentre il modello 30 consente l'utilizzo della star light da 3mm. Perfetti sia per il mare che per le acque interne.

GHOST MATCH 30

COD	Δ T Δ
010-81-040	4
010-81-060	6
010-81-080	8
010-81-100	10
010-81-120	12

GHOST MATCH 45

COD	Δ T Δ
010-80-060	6
010-80-080	8
010-80-100	10
010-80-120	12
010-80-150	15
010-80-200	20

GHOST MATCH 45 & 30



WINNER SP 207

Wagglers per pesche leggere che può trasformarsi in galleggiante normale con l'uso di un anello in plastica nella parte alta. Antenna in plastica vuota multicolor per segnalare al meglio le abboccate. Ottimo per breme, gardon, carassi e carpe.

COD	Δ T Δ
001-06-207	2,00
001-06-207	2,50
001-06-207	3,00
001-06-207	4,00

DIAMOND STARLIGHT

Galleggiante tipo "Straight Insert" in policarbonato, antenna da 3,0mm. piombato con portata in linea + 1g. Questo modello ha la possibilità di sostituire l'antenna con una da 4,5mm. per mezzo di una speciale boccola.

COD	Δ T Δ
010-45-030	2+1
010-45-040	3+1
010-45-050	4+1
010-45-060	5+1

WINNER SP 208

Modello che può essere utilizzato come wagglers o anche come galleggiante normale mettendo un anello in plastica sulla parte superiore. Lunga antenna in carbonio graduata ingrossata nella parte terminale per aumentare la visibilità.

COD	Δ T Δ
001-06-208	2,00
001-06-208	3,00
001-06-208	4,00
001-06-208	6,00

CRISTAL WAGGLER

Nuovo modello fabbricato in policarbonato assolutamente insensibile al calore. Indicato per la pesca a galla con pesci sospettosi, in quanto la trasparenza del corpo evita la formazione di ombra nell'acqua. Antenna in plastica che può essere sostituita con starlight da 4,5mm. Portata in lenza 1g e 2g a seconda del modello.

COD	Δ T Δ
001-60-040	2+2
001-60-050	3+2
001-60-060	4+2
001-60-080	6+2
001-59-030	2+1
001-59-040	3+1
001-59-050	4+1
001-59-060	5+1

CRISTAL LONG DISTANCE

Nuovo modello fabbricato in policarbonato assolutamente insensibile al calore, quindi ideale per la pesca in mare. Dotato di porta starlight da 4,0mm. Si presta alla pesca in mare ed in lago, a medie o lunghe distanze. Ottimo anche per la pesca notturna.

COD	Δ T Δ
001-63-020	2,00
001-63-030	3,00
001-63-040	4,00
001-63-050	5,00
001-63-060	6,00
001-63-080	8,00

WINNER SP 207



WINNER SP 208



DIAMOND STARLIGHT



CRISTAL WAGGLER



CRISTAL LONG DISTANCE



MARKER TROLLER

COD	g
015-87-010	10,00
015-87-015	15,00
015-87-020	20,00
015-87-025	25,00
015-87-030	30,00
015-87-040	40,00

Galleggiante realizzato per la pesca con il vivo, in particolare quando è necessario presentare l'esca in movimento. Il tubo centrale sagomato permette di regolare la profondità di pesca, evitando che il galleggiante scivoli quando recuperato. Ottima la visibilità grazie alla parte superiore verniciata rossa fluo.



MARKER FLOATS AGGRESSOR W/S

COD	g
015-82-006	6,00
015-82-010	10,00
015-82-015	15,00
015-82-020	20,00
015-82-030	30,00
015-82-040	40,00

Serie di galleggianti prodotti in materiale epossidico, trasparente, verniciati alla loro estremità con vernice fluorescente di grande visibilità. Dalla forma a bulbo più allungata a quella più raccolta, si prestano a svariate situazioni di pesca, anche a lunga distanza. Ottimi per la pesca in mare ed in acque dolci ed anche in acque molto profonde. Ideali per pescare con il vivo. Eccellente rapporto qualità-prezzo.



INLINE MARKER FLOATS

Serie di galleggianti prodotti in materiale epossidico, trasparente, verniciati alla loro estremità con vernice fluorescente di grande visibilità. Dalla forma a bulbo più allungata a quella più raccolta, si prestano a svariate situazioni di pesca, anche a lunga distanza. Ottimi per la pesca in mare ed in acque dolci ed anche in acque molto profonde. Ideali per pescare con il vivo. Eccellente rapporto qualità-prezzo.

PIKE

COD	g
015-75-006	6,00
015-75-010	10,00
015-75-015	15,00
015-75-020	20,00
015-75-025	25,00
015-75-030	30,00
015-75-035	35,00



PIKE

AGGRESSOR

COD	g
015-80-010	10,00
015-80-015	15,00
015-80-020	20,00
015-80-025	25,00
015-80-030	30,00
015-80-035	35,00



AGGRESSOR

CATCHER

COD	g
015-85-010	10,00
015-85-015	15,00
015-85-020	20,00
015-85-025	25,00
015-85-030	30,00



CATCHER

WINNER MICROBALLERINA

COD	g
001-07-104	4,00
001-07-106	6,00
001-07-108	8,00
001-07-110	10,00

Prodotta in balsa, ha una boccola di ottone nel punto di ingresso del filo e un tubolare in plastica passante. Si può usare fissa o scorrevole.



AQUA BOMB

COD	g
015-60-050	5,00
015-60-080	8,00
015-60-100	10,00
015-60-150	15,00

Serie di bombarde ad acqua, interamente costruite in materiale sintetico trasparente, consentono la regolazione della portata e del peso grazie alla introduzione di acqua all'interno del corpo. Utilissime sia nella pesca alla trota in cava che nella pesca in mare.



PIKE SLIDER

Galleggiante scorrevole in legno leggero e indistruttibile. La parte terminale è stata colorata con vernice fluo per aumentarne la visibilità. Adatto per la pesca in mare dalle scogliere o in acque interne per la pesca con il vivo.



COD	ΔTΔ
015-90-010	10,00
015-90-015	15,00
015-90-020	20,00
015-90-025	25,00
015-90-030	30,00
015-90-040	40,00

PIKE DRIFTER

Pike Drifter Floats. Galleggiante in legno indistruttibile dotato di alette direzionali stabilizzatrici per il volo. Il sistema di collegamento alla lenza è del tipo inglese. Adatto per la pesca in mare dalle scogliere o in acque interne per la pesca con il vivo.



COD	ΔTΔ
015-91-010	10,00
015-91-015	15,00
015-91-020	20,00
015-91-025	25,00
015-91-030	30,00
015-91-040	40,00

PIKE MULTICOLOR FLOATS

Galleggiante scorrevole dotato di una lunga e visibile asta multicolor da 4,5mm, che può essere accorciata a seconda delle esigenze. Indicato per il mare e per le acque interne.



COD	ΔTΔ
015-92-006	6,00
015-92-008	8,00
015-92-010	10,00
015-92-012	12,00
015-92-015	15,00
015-92-020	20,00
015-92-025	25,00
015-92-030	30,00

PIKE

Galleggiante scorrevole in legno leggero e indistruttibile. La parte terminale è stata colorata con vernice fluo per aumentarne la visibilità. Adatto per la pesca in mare dalle scogliere o in acque interne per la pesca con il vivo.



COD	ΔTΔ
015-93-008	8,00
015-93-010	10,00
015-93-012	12,00
015-93-015	15,00
015-93-020	20,00
015-93-025	25,00
015-93-030	30,00

PRO ANGLER

CARPA ANGUILLA PERSICO TROTA



Serie di 4 modelli di galleggianti ideati e destinati ai pescatori hobbysti. Studiati per risolvere e soddisfare le esigenze di robustezza e visibilità. I primi due modelli sono eccellenti per la pesca alla carpa e all'anguilla, mentre gli ultimi due sono fenomenali per la pesca al pesce persico ed alla trota. Imbattibile il rapporto qualità e prezzo.

COD	MOD	ΔTΔ
011-00-010	Pro Angler CARPA	10,00
011-00-050	Pro Angler ANGUILLA	10,00
011-00-060	Pro Angler PERSICO	3 & 5
011-00-080	Pro Angler TROTA	3+2

ANGLER PLUS

SLIDER SEA BREAM MACKRELL NIGHT



Serie di galleggianti ideati e destinati ai pescatori hobbysti, studiati per risolvere e soddisfare le esigenze di robustezza e visibilità. Adatti alle più svariate situazioni di pesca per le quali possono essere utilizzati. Imbattibile il rapporto qualità e prezzo.

COD	MOD	ΔTΔ
011-00-020	Angler Plus SLIDER	3,00
011-00-030	Angler Plus SEA BREAM	3 & 7
011-00-040	Angler Plus MACKRELL	4 & 8
011-00-070	Angler Plus NIGHT	14,00

XPS

TEF-TEK

AMI XPS SUPERCARBON


La serie XPS, Extra Performance Series, è stata creata per l'agonismo puro. Si tratta di ami prodotti con una percentuale di carbonio mai utilizzata prima d'ora, abbinata ad un acciaio di nuova concezione. Con questo nuovo processo produttivo si possono ottenere degli ami robustissimi ma dal filo estremamente sottile, qualità indispensabile per la conservazione e la presentazione perfetta dell'esca. Una particolare attenzione è stata posta nell'affilatura dell'amo, che è stata rifinita al laser per garantire una penetrazione assoluta e costante nel tempo. La prima serie al mondo prodotta per i pescatori agonisti più esigenti.



SERIE TFK 10

Amo rivestito in teflon con curvatura speciale, filo medio-sottile, micro ardiglione e punta leggermente rivolta all'interno affilata chimicamente. È un amo robustissimo per catture frequenti e continue di pesci di taglia medio-grossa.

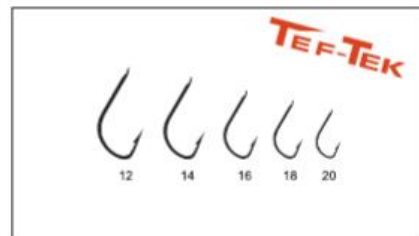
Codice 021-01-012...018
Ami 10



SERIE TFK 20

Amo leggerissimo, molto robusto e rivestito in teflon. Tale trattamento facilita l'innesco e la penetrazione dell'amo nella bocca del pesce. La forma a curva aperta e leggermente ad angolo, garantisce una ferrata sicura ed una presa infallibile. Ideale per insidiare carassi, carpe, trote e breme.

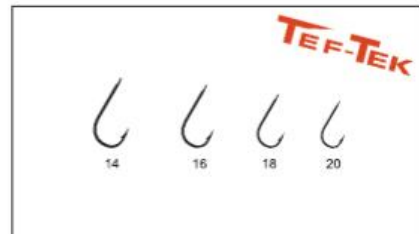
Codice 021-02-012...020
Ami 10



SERIE TFK 40

Amo teflonato con curvatura tonda, gambo dritto medio-corto, micro ardiglione e punta ad ago affilata chimicamente. Sicuramente è uno dei modelli preferiti dai migliori agonisti, ideale per pesci difficili come i cavedani, carpe, carassi, breme e gardon, etc. Il trattamento al teflon mantiene la punta dell'amo sempre perfetta consentendo un facile innesco.

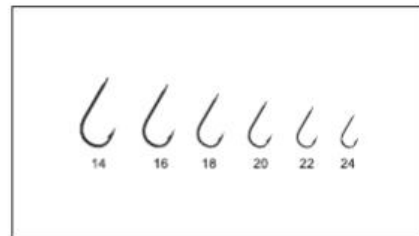
Codice 021-04-014...020
Ami 10



SERIE XP 01

Amo bronzato con curvatura tonda, gambo dritto medio-corto, con micro ardiglione e punta ad ago affilata chimicamente e rifinita al laser. Leggerissimo. Amo ideale per pesci difficili come i cavedani, carpe, carassi, breme e gardons. Il filo ultra-sottile è adatto per inneschi delicati come il ver de vase.

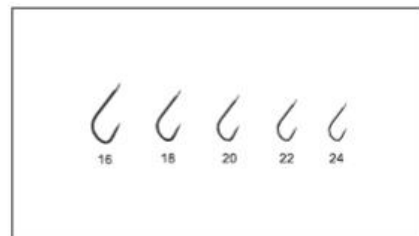
Codice 021-10-014...024
Ami 10



SERIE XP 02

Amo con micro-ardiglione. Filo extra-fine e curvatura larga. Amo molto robusto, indicato per carpe, carassi, breme, etc. Ottimo per l'innesco del ver de vase e del bigattino. La particolare forma della curvatura garantisce una presa perfetta.

Codice 021-20-016...024
Ami 10





PROSWORD

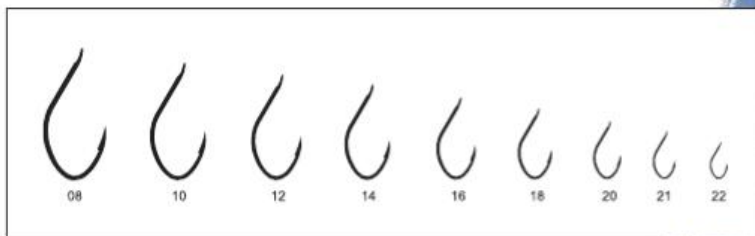
AMI PRO SWORD

Serie sviluppata da Roberto Trabucco per l'agonismo moderno. La gamma è composta da moltissimi modelli con caratteristiche diverse sia nelle forme che nei materiali utilizzati, con una fase produttiva di altissima qualità e di grande innovazione tecnologica. La serie Pro-Sword è prodotta con i migliori acciai disponibili in Giappone, tutti addizionati ad una altissima percentuale di carbonio che fornisce un'ottima rigidità ed impedisce all'amo di aprirsi anche sotto stress. L'indurimento fornito dal carbonio consente anche di mantenere l'affilatura della punta, effettuata tramite processo chimico e rifinita al laser, molto più a lungo di qualsiasi altro amo in commercio. I fili di ogni serie sono stati studiati in modo specifico per l'esca più utilizzata, in modo da mantenerla viva il più a lungo possibile mantenendo un'ottima presentazione.

PRO SWORD 100

Amo nichelato con curvatura speciale, gambo e filo medio-sottile, con micro ardiglione antislammatura, punta leggermente rivolta all'interno, affilata chimicamente. È un amo robustissimo per catture frequenti e continue di pesci di taglia medio-grossa.


Codice 020-10-008... 022
Ami 20



PRO SWORD 110

Amo bronzato con curvatura speciale, gambo medio-sottile, micro ardiglione anti slammatura. Punta rivolta verso l'interno affilata chimicamente. Amo indicato per la pesca al carassio, cavedano, breme e carpa.


Codice 020-11-006... 020
Ami 20



PRO SWORD 120

Con caratteristiche simili alle precedenti, questa serie si differenzia per la colorazione black-nickel. È un amo ideale per qualsiasi innesco. Indicato per la pesca di carpe, carassi, breme e grossi gardon.

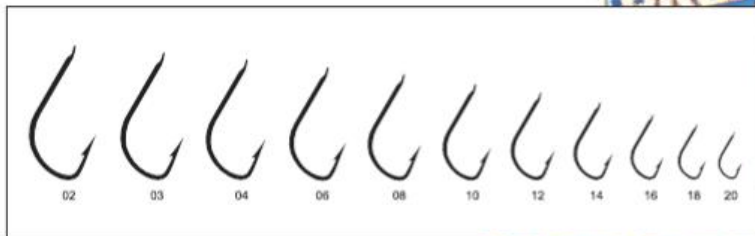
Codice 020-12-008... 022
Ami 20



PRO SWORD 200

Amo nichelato realizzato con il nuovo acciaio 110 Carbon ad alta percentuale di carbonio. Questo amo è leggerissimo e molto robusto. La forma a curva aperta e leggermente ad angolo, garantisce una ferrata sicura ed una presa infallibile nella bocca del pesce. Ideale per insidiare carassi, carpe, trote e breme.

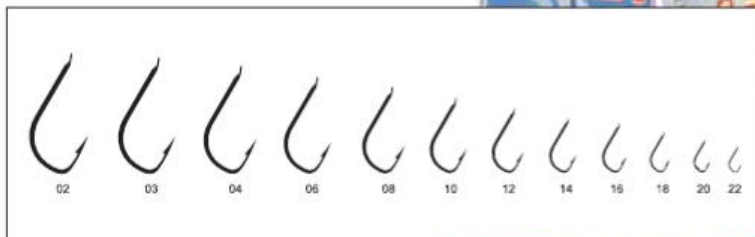
Codice 020-20-002... 020
Ami 20



PRO SWORD 210

Amo bronzato a filo medio, con curva aperta e leggermente ad angolo, che permette una migliore penetrazione della punta affilata chimicamente. È un amo molto robusto realizzato con l'acciaio 110 Carbon, ideale nelle misure grandi per la trota in lago o torrente. Ottimo anche per carassi, carpe e cavedani.

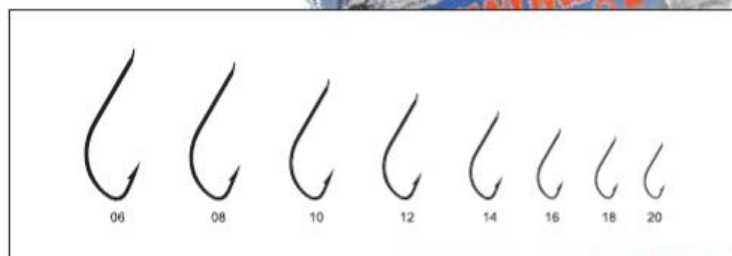
Codice 020-21-002... 022
Ami 20



PRO SWORD 300

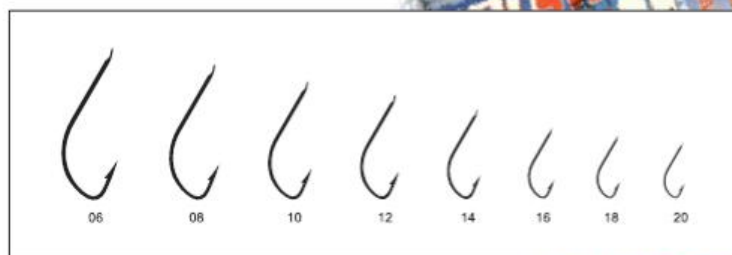
Amo nichelato con curvatura Crystal stretta, di filo medio sottile, a gambo lungo dritto, micro ardiglione, punta affilata chimicamente. È un amo estremamente affilato, specifico per pesca di precisione su pesci difficili. Ottimo nelle misure piccole per insidiare pesci quali alborelle, triotti, savette, gardon, mentre nelle misure grandi è ottimo per carassi, cavedani e per l'uso in mare.

Codice 020-30-006... 020
Ami 20

**PRO SWORD 310**

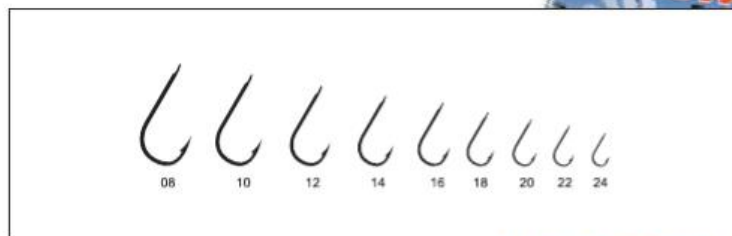
Amo bronzato con curvatura Crystal stretta, di filo medio sottile, a gambo lungo dritto, micro ardiglione, punta affilata chimicamente. È un amo estremamente affilato, specifico per pesca di precisione su pesci difficili. Ottimo nelle misure piccole per insidiare pesci quali alborelle, triotti, savette, gardon, mentre nelle misure grandi è ottimo per carassi, cavedani e per l'uso in mare.

Codice 020-31-006... 020
Ami 20

**PRO SWORD 400**

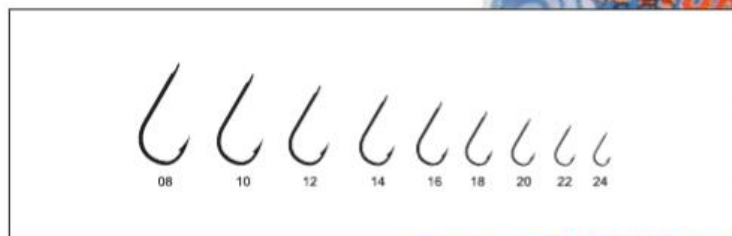
Amo nichelato, con filo tondo medio-sottile, punta affilata chimicamente ad elevata penetrazione e micro ardiglione, curvatura tonda. Leggerissimo, è adatto per tutti i tipi di pesca. Ottimo per insidiare carpe, carassi, cavedani, breme, gardon.

Codice 020-40-008... 024
Ami 20

**PRO SWORD 410**


Amo bronzato con curvatura tonda, gambo diritto medio-corto, con micro ardiglione e punta ad ago affilata chimicamente. È leggerissimo ed è l'ideale per pesci difficili come i cavedani, carpe, carassi, breme e gardon, ecc. Ideale nelle misure piccole per inneschi delicati quali ver de vase.

Codice 020-41-008... 024
Ami 20

**PRO SWORD 620**


Amo di colore black nickel, forgiato, con curva speciale tonda, gambo corto, punta affilata chimicamente rivolta verso l'interno. È ideale per grossi pesci quali carpe, tinche, carassi, su cui garantisce la massima robustezza ed affidabilità.

Codice 020-62-006... 020
Ami 20

**PRO SWORD 720**


Amo black nickel realizzato con gambo corto, robusto e la speciale curvatura antislammatura. Eccezionale per la pesca di grosse carpe a cui non permette di slamarsi grazie alla particolare forma dell'ardiglione.

Codice 020-72-004... 016
Ami 20

**PRO SWORD 710**

Amo bronzato, forgiato con gambo medio corto e curvatura speciale antislammatura. Ideale per realizzare grandi catture quali carpe, tinche e altri grossi pesci che non hanno possibilità di slamarsi una volta ferrati. Molto apprezzato per le doti di robustezza da ogni pescatore.


Codice 020-71-002... 016
Ami 20



PRO SWORD 2210

Amo bronzato con un nuovo acciaio ad alta percentuale di carbonio, con un gambo lungo e curvatura tonda, fornito di punta affilata chimicamente e microardiglione. Ottimo per l'innescio di ver de vase. Indicato per la pesca di carassi, cavedani, breme, gardon, etc..

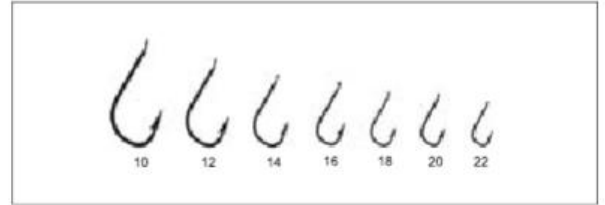
Codice 022-21-014... 020
Ami 20



PRO SWORD 2410

Amo bronzato prodotto con un nuovo acciaio ad alta percentuale di carbonio, questo amo è leggerissimo e molto robusto. La forma a curva aperta e leggermente ad angolo garantisce una ferrata sicura ed una presa infallibile nella bocca del pesce. Ideale per pesca di carpe, carassi, cavedani, breme e gardon.


Codice 022-41-010... 022
Ami 20



PRO SWORD 2310

Amo a gambo lungo e con filo molto sottile, indicato per la pesca di tutti i tipi di pesci, anche in velocità. Eccezionale per la pesca difficile e con il ver de vase.

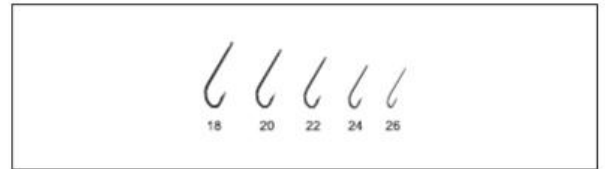
Codice 022-31-016... 024
Ami 20



PRO SWORD 810

Amo a gambo lungo e filo sottile, adatto per la pesca in velocità e dove si presenta una pesca difficile. Eccellente per l'innescio con esche delicate quali ver de vase.


Codice 020-81-018... 026
Ami 20



PRO SWORD 510

Amo bronzato con micro ardiglione, gambo medio corto, adatto per la pesca del cavedano e del carassio in gara. La perfetta affilatura della punta resiste a ripetute catture assicurando affidabilità e tenuta del pesce.


Codice 020-51-008... 022
Ami 20



PRO SWORD 2610

Amo semi-forgiato, con gambo corto e punta affilata chimicamente con micro ardiglione. Molto robusto e penetrante, si presta a tutti i tipi di pesca. Ottimo l'utilizzo per la pesca in carpodromo.


Codice 022-61-006... 020
Ami 20



PRO SWORD 900

Amo a gambo lungo e filo medio-sottile, adatto per l'innescio dei vermi in genere, è ideale nelle misure grandi per la pesca in mare a spigole, saraghi, orate e tanute.

Codice 020-90-006... 014
Ami 20

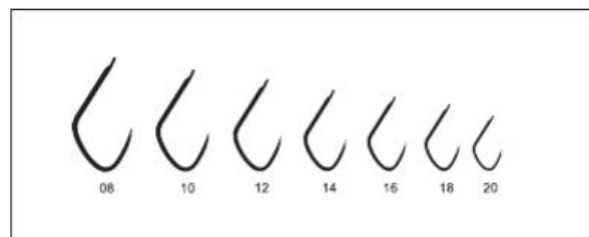




PRO SWORD 2510

Amo bronzato con particolarissima curva anti-slamatura e punta rientrante affilata chimicamente, senza ardiglione (barbless). Amo estremamente robusto indicato per i carpodromi e per le gare dove si prevede una quantità elevata di catture di buona taglia.

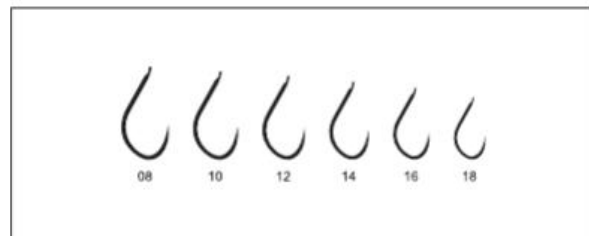
Codice 022-51-008... 020
Ami 20



PRO SWORD 2710

Amo bronzato senza ardiglione (barbless) a curvatura larga e punta affilata chimicamente ad alta penetrazione. Molto robusto, è indicato per la pesca alla carpa e a grosse prede ovunque, ma in particolare modo nei carpodromi dove dà il meglio delle caratteristiche per cui è stato prodotto.

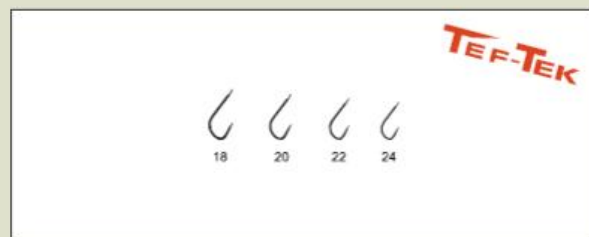
Codice 022-71-008... 018
Ami 20



PRO SWORD 3310 THK MATCH PRO

Amo senza ardiglione prodotto con un nuovo rivestimento esterno in Teflon, che permette una migliore penetrazione sia in ferrata che in fase di innesco. Il rivestimento THK fornisce alla punta una durata tripla rispetto a qualsiasi altro amo in commercio e lo rende inattaccabile dagli agenti esterni. Filo fine e curvatura larga. Amo da competizione, indicato per la pesca difficile a carpe, carassi, breme.


Codice 023-31-018... 024
Ami 10



PRO SWORD 3330 THK CARP SPADE

Con rivestimento esterno THK, quest'amo si presta per la pesca di grosse prede quali carpe, carassi, barbi con l'utilizzo di esche quali mais, bigattini, vermi, etc. Estremamente robusto, con gambo semi-forgiato e curvatura larga, punta ad alta penetrazione senza ardiglione. Il Top per i carpodromi.

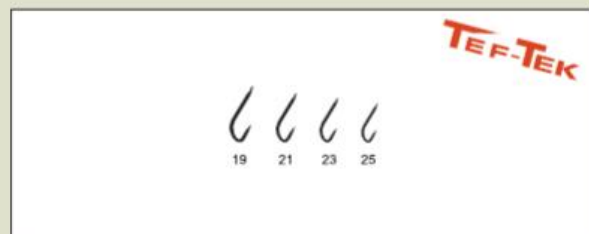
Codice 023-33-010... 020
Ami 10



PRO SWORD 3320 THK FINE SPADE

Rivestito con il rivoluzionario trattamento THK, questo modello è ideale per la pesca difficile in qualsiasi tipo di acque. A filo tondo di medio spessore e con punta ad altissima penetrazione senza ardiglione. Ottimo per l'uso di piccole esche come bigattini, castor, etc. Ideale per la pesca al cavedano in tutte le condizioni.

Codice 023-32-019... 025
Ami 10



Gianluigi Sorti



AMI LEGATI

Gli ami legati Pro-Sword sono montati rigorosamente a mano e con la massima cura ed attenzione, per garantire una prestazione perfetta al momento dell'uso. Vengono montati su monofilo giapponese di altissima qualità, molto morbido e che offre una tenuta al nodo eccezionale. Gli ami sono legati in modo da presentare l'esca sempre nel modo corretto, ponendo l'amo perpendicolare alla linea ideale di pesca. Il controllo della qualità è rigoroso e meticoloso, proprio perchè questi ami legati sono destinati ai pescatori più esigenti ed alle competizioni e devono offrire una qualità costante. Lo speciale packaging rende la fuoriuscita del singolo finale molto semplice e rapida, ed evita di formare degli angoli troppo accentuati sul filo. La selezione delle forme utilizzate nasce dall'esperienza ventennale dei migliori pescatori d'Europa, quindi per ogni fiume o canale, per ogni brema o carpa, il pescatore ed il garista troveranno l'amo giusto in abbinamento a vari diametri di filo da utilizzare nelle loro battute di pesca o nel loro campo di gara specifico. Ogni confezione contiene 10 ami legati.



SERIE 100



Codice	Amo n°	Diam. filo mm	Lungh. cm
210-08-016	08	0,160	70
210-08-018	08	0,180	70
210-10-014	10	0,140	70
210-10-016	10	0,160	70
210-12-012	12	0,120	70
210-14-012	14	0,120	70
210-14-014	14	0,140	70
210-16-010	16	0,100	70
210-16-012	16	0,120	70
210-18-010	18	0,100	70
210-18-012	18	0,120	70
210-20-008	20	0,080	70
210-20-010	20	0,100	70

SERIE 200



Codice	Amo n°	Diam. filo mm	Lungh. cm
220-06-016	06	0,160	70
220-06-018	06	0,180	70
220-08-014	08	0,140	70
220-08-016	08	0,160	70
220-08-018	08	0,180	70
220-10-014	10	0,140	70
220-10-016	10	0,160	70
220-12-014	12	0,140	70
220-12-016	12	0,160	70
220-14-012	14	0,120	70
220-14-014	14	0,140	70

SERIE 210



Codice	Amo n°	Diam. filo mm	Lungh. cm
225-16-010	16	0,100	70
225-16-012	16	0,120	70
225-18-010	18	0,100	70
225-18-012	18	0,120	70
225-20-008	20	0,080	70
225-20-010	20	0,100	70
225-22-008	22	0,080	70
225-22-010	22	0,100	70

SERIE 400



Codice	Amo n°	Diam. filo mm	Lungh. cm
240-10-014	10	0,140	70
240-10-016	10	0,160	70
240-12-012	12	0,120	70
240-12-014	12	0,140	70
240-14-010	14	0,100	70
240-14-012	14	0,120	70
240-14-014	14	0,140	70
240-16-010	16	0,100	70
240-16-012	16	0,120	70
240-18-008	18	0,080	70
240-18-010	18	0,100	70
240-18-012	18	0,120	70
240-20-008	20	0,080	70
240-20-010	20	0,100	70

SERIE 410



Codice	Amo n°	Diam. filo mm	Lungh. cm
241-14-010	14	0,100	70
241-14-012	14	0,120	70
241-16-010	16	0,100	70
241-16-012	16	0,120	70
241-18-008	18	0,080	70
241-18-010	18	0,100	70
241-18-012	18	0,120	70
241-20-008	20	0,080	70
241-20-010	20	0,100	70

SERIE 2310



Codice	Amo n°	Diam. filo mm	Lungh. cm
290-16-010	16	0,100	70
290-16-012	16	0,120	70
290-18-010	18	0,100	70
290-18-012	18	0,120	70
290-20-008	20	0,080	70
290-20-010	20	0,100	70
290-22-008	22	0,080	70
290-22-010	22	0,100	70
290-24-008	24	0,080	70
290-24-010	24	0,100	70

LUCIFER

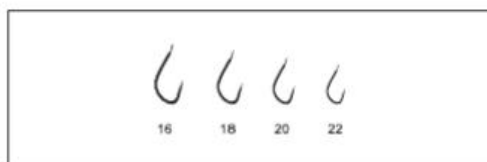


La serie di ami Lucifer è nata per soddisfare il pescatore esigente che si vuole cimentare nella pesca difficile ed in quella della carpa in laghetto. Questa serie di ami è stata sviluppata in collaborazione con i più famosi garisti d'Inghilterra, dove la pesca della carpa è diventata negli ultimi anni una vera e propria mania. Ampia la gamma, che offre ben 8 differenti forme, che hanno per comune denominatore le nuove tecniche costruttive, utilizzando i migliori acciai al carbonio e punte affilate chimicamente in grado di resistere a lunghe sessioni di pesca, nelle quali si arriva a mettere in nassa oltre 90 kg di carpe. Questi ami hanno dimostrato una superiorità in durata e potenza che ha stupito anche i più esigenti frequentatori dei carpodromi d'oltre Manica, e la stampa specializzata li ha posti fra i migliori ami da carpa del mercato. Sono confezionati in busta da 10 ami.



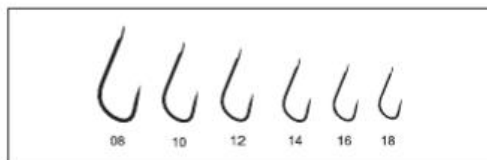
SERIE 222

Codice	Ami
020-22-016	16
020-22-018	18
020-22-020	20
020-22-022	22



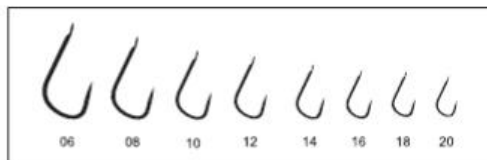
SERIE 333

Codice	Ami
020-33-008	08
020-33-010	10
020-33-012	12
020-33-014	14
020-33-016	16
020-33-018	18




SERIE 444

Codice	Ami
020-44-006	06
020-44-008	08
020-44-010	10
020-44-012	12
020-44-014	14
020-44-016	16
020-44-018	18
020-44-020	20



SERIE 555


Codice	Ami
020-55-012	12
020-55-014	14
020-55-016	16
020-55-018	18
020-55-020	20






SERIE 666

Codice	Ami
020-66-010	10
020-66-012	12
020-66-014	14
020-66-016	16
020-66-018	18




SERIE 777

Codice	Ami
020-77-012	12
020-77-014	14
020-77-016	16
020-77-018	18
020-77-020	20




SERIE 888

Codice	Ami
020-88-010	10
020-88-012	12
020-88-014	14
020-88-016	16



SERIE 999

Codice	Ami
020-99-012	12
020-99-014	14
020-99-016	16
020-99-018	18
020-99-020	20




Hisashi

11007 BEACK

Colore black nickel. Amo semibattuto con occhiello con punta ricurva a rientrare. Questa forma lo rende autoferrante e particolarmente adatto per la pesca a bolentino fino a grandi profondità.


Codice	024-00-...					
Misura	1/0	1	2	4	6	8
Ami per Busta	13	15	15	15	15	15



11014 BAITHOLDER

Amo con occhiello semibattuto nella curvatura e con due microardiglioni sul gambo per fissare l'esca. Per queste caratteristiche e la sua forma si presta perfettamente per l'innescio di vermi anche lunghi e delicati per la pesca a fondo e dalla barca.

Codice	024-02-...					
Misura	1/0	1	2	4	6	8
Ami per Busta	13	15	15	15	15	15



11028 LIVE BAIT

Colore black nickel. Amo con occhiello, presenta la punta a lama medio battuta che gli conferisce estrema penetrazione e resistenza. Ideale nella pesca a traina con il vivo per Dentici e Ricciole e nel bolentino di profondità.

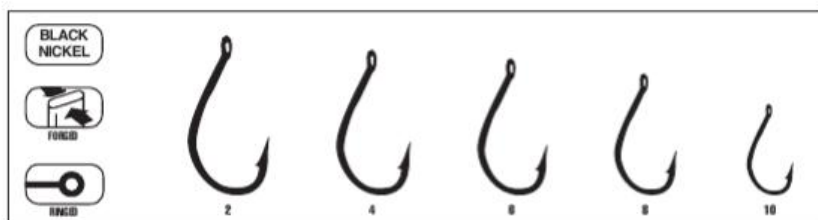
Codice	024-08-...					
Misura	10/0	8/0	6/0	4/0	2/0	1/0
Ami per Busta	3	5	7	9	9	9



10003 TANAGO

Colore black nickel. Amo con occhiello, semibattuto con punta a lama dotata di grande penetrazione. Ideale nella pesca del bolentino in mare e di grossi pesci in acqua dolce.


Codice	024-10-...				
Misura	2	4	6	8	10
Ami per Busta	15	15	15	15	15



1042 OCTOPLUS

Amo con occhiello, storto, semibattuto con punta a lama dotata di grande penetrazione. Perfetto sia in mare che in acqua dolce nella pesca di grossi pesci. Finitura black nickel.

Codice	024-12-...				
Misura	2	4	6	8	10
Ami per Busta	15	15	15	15	15




11026 CHINU

Amo con occhiello, semibattuto, colore black nickel e punta a lama. Questa serie per l'ampia numerazione (12 misure), può avere un largo utilizzo in vari tipi di pesca fino al drifting e al bolentino di profondità.

Codice 024-04-...

Misura	5/0	4/0	3/0	1/0	1	2	4	6	8	10	12	14
Ani per Busta	6	7	9	13	15	15	15	15	15	15	15	15

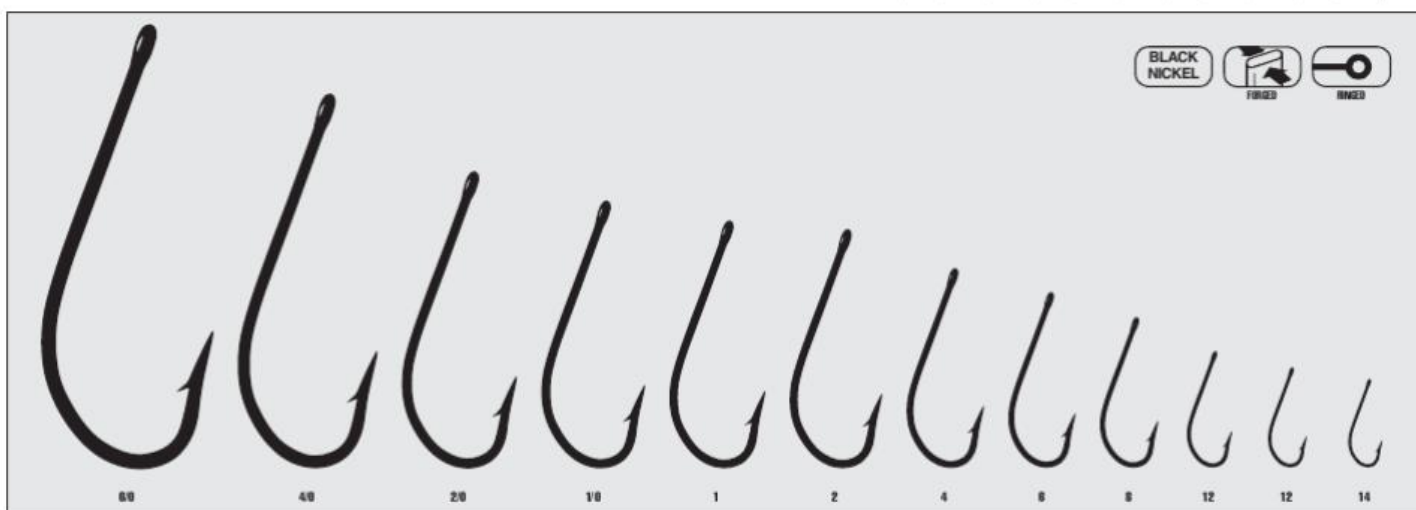


11011 O'SHAUGHNESSY

Amo con occhiello molto robusto, semibattuto e di colore black nickel. Per la forma che riporta si presta per l'innescò della sarda e striscia di calamaro.

Codice 024-06-...

Misura	6/0	4/0	2/0	1/0	1	2	4	6	8	10	12	14
Ani per Busta	5	8	11	13	13	15	15	15	15	15	15	15

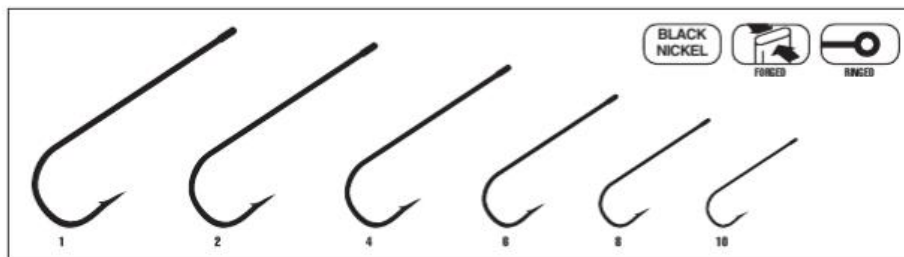


3282 ABERDEEN

Amo con occhiello, finitura black nickel e costruzione con un'alta percentuale di carbonio. Adatto per la pesca a surf casting, a bolentino e per la costruzione di palamiti.

Codice 024-14-...

Misura	1	2	4	6	8	10
Ani per Busta	15	15	15	15	15	15



11026 CAT FISH

Amo dedicato alla pesca del Siluro innescando l'anguilla viva o grandi fiocchi di vermi. Presenta una curva molto accentuata per una migliore conservazione dell'esca mentre la punta è alta e l'ardiglione pronunciato. Colore black nickel.



Codice 024-16-...

Misura	10/0	8/0	6/0	4/0
Ani per Busta	5	5	5	5




AKURBA

CARBON HOOKS

SERIE 6315

Amo nichelato, a filo tondo medio-fine, con curvatura tonda, micro-ardiglione e punta ad ago affilata chimicamente. Ottimo per l'utilizzo in tutti i tipi di pesca sia in acqua dolce che in mare. Esche consigliate: bigattino, verme, mais, caster, ver de vase.



Codice	025-20-...						
Misura	10	12	14	16	18	20	22
Ami per Busta	15	15	15	15	15	15	15

SERIE 3000

Amo black nickel, a curvatura larga, gambo medio semi-forgiato con punta affilata chimicamente ad elevata penetrazione e micro-ardiglione. Esche consigliate: bigattino, mais, ver de vase, vermi caster.

Codice	025-35-...							
Misura	4	6	8	10	12	14	16	18
Ami per Busta	15	15	15	15	15	15	15	15


SERIE 3000G

Amo black nickel, a gambo medio semi-battuto, curvatura larga, dotato di ardiglione ad alta tenuta e punta affilata chimicamente. Per tutti i ciprinidi in genere, ed in special modo per la pesca con il mais. Esche consigliate: verme, pastarello, mais, caster, bigattino.

Codice	025-30-...					
Misura	8	10	12	14	16	18
Ami per Busta	15	15	15	15	15	15

SERIE 7000

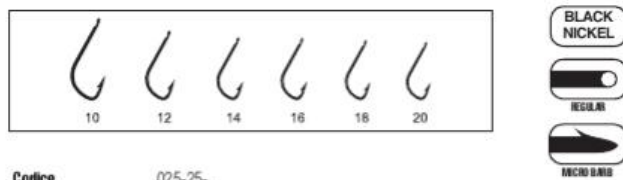
Amo black nickel realizzato con gambo corto, robusto e la speciale curvatura antislammatura. Eccezionale per la pesca di grosse carpe a cui non permette di slamarsi grazie alla particolare forma dell'ardiglione.



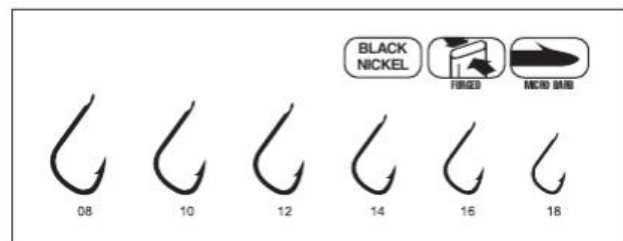
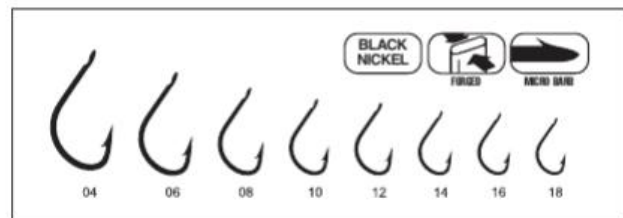
Codice	025-05-...												
Misura	2/0	1/0	1	2	4	6	8	10	12	14	16	18	20
Ami per Busta	15	15	15	15	15	15	15	15	15	15	15	15	15

SERIE 6000

Amo black nickel con curvatura Crystal stretta, di filo medio sottile, a gambo lungo dritto, micro ardiglione, punta affilata chimicamente. È un amo estremamente affilato, specifico per pesca di precisione su pesci difficili. Ottimo nelle misure piccole per insidiare pesci quali alborelle, triotti, savette, gardon, mentre nelle misure grandi è ottimo per carassi, cavedani e per l'uso in mare.

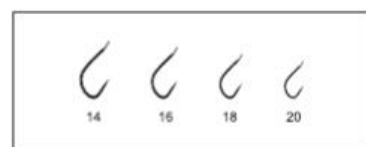


Codice	025-25-...				
Misura	10	12	14	16	20
Ami per Busta	15	15	15	15	15



SERIE 1005G Barbless

Robustissimo amo dorato, a gambo medio e semi-forgiato, con punta affilata chimicamente ad alta penetrazione, senza ardiglione. Ottimo per la pesca delle carpe utilizzando esche come mais, bigattini, vermi.



Codice	025-90-...			
Misura	14	16	18	20
Ami per Busta	15	15	15	15




SERIE 525N

Amo nichelato a gambo lungo, filo tondo medio sottile, con curvatura stretta e punta ad alta penetrazione con micro ardiglione anti-slamatura. Realizzato appositamente per la pesca al cefalo. Ottimo per innesco di esche quali tremoline, bigattini, pasta, pane.

Codice 025-85-...

Misura	4	6	8	10	12	14	16	18
Ami per Busta	15	15	15	15	15	15	15	15




SERIE 6001

Amo nichelato, a filo tondo medio-fine, a gambo lungo, con curvatura stretta, micro-ardiglione, punta affilata chimicamente ad elevata penetrazione. Per uso universale in acque interne e mare. Esche consigliate: camola, molluschi, uova di salmone, bigattino, gamberetto, ver de vase.

Codice 025-10-...

Misura	2	4	6	8	10	12
Ami per Busta	15	15	15	15	15	15

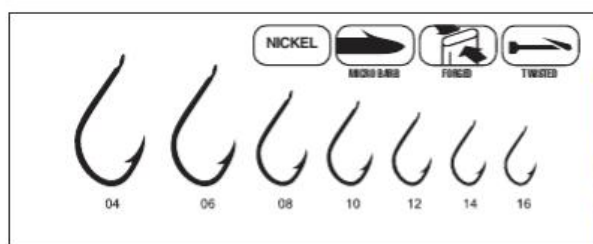


SERIE 7535

Amo nichelato, a filo medio-fine semi-forgiato, con gambo storto semi-corto, curvatura tonda antislammatura, punta rientrante affilata chimicamente e micro-ardiglione. Ottimo per la pesca in mare. Esche consigliate: tremolina, sardina, bigattino, gamberetto.

Codice 025-60-...

Misura	4	6	8	10	12	14	16
Ami per Busta	15	15	15	15	15	15	15

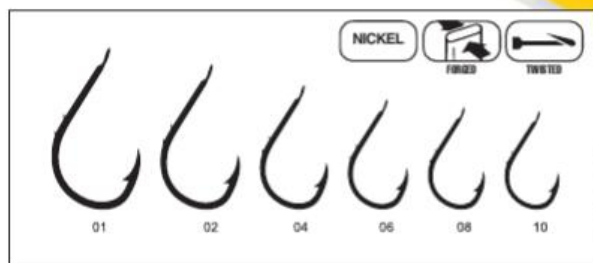


SERIE 535N

Amo nichelato, semi-forgiato, a gambo corto storto, filo robusto, con curvatura tonda antislammatura e punta rientrante affilata chimicamente, con micro-ardiglioni posti sul gambo necessari per mantenere un'innesco perfetto in particolar modo per tutti i tipi di vermi, anche dopo il lancio. Speciale per pesca in mare. Esche consigliate: tremolina, murriddo, molluschi, gamberetti, bigattino, saltarello.

Codice 025-45-...

Misura	1	2	4	6	8	10
Ami per Busta	15	15	15	15	15	15

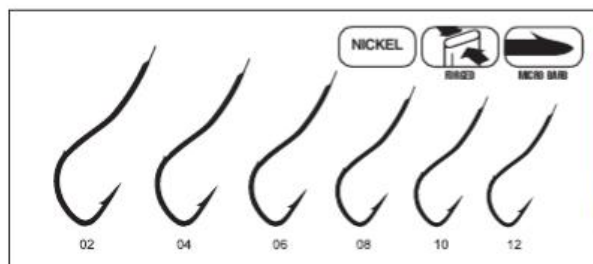


SERIE 910N

Amo nichelato con gambo lungo, curvatura speciale a "S", punta affilata chimicamente e ardiglione anti-slamatura. Un microardiglione sul gambo facilita la tenuta dell'esca sull'amo. Ideale per la pesca in mare con esche vive ed in particolar modo per tutti i tipi di vermi. Ottimo per insidiare saraghi, mormore, cefali, orate.

Codice 026-80-...

Misura	2	4	6	8	10	12
Ami per Busta	15	15	15	15	15	15




SERIE 800SS

Amo a gambo lungo semi-battuto, con curvatura semi tonda, realizzato in acciaio speciale inox ad alto contenuto di carbonio. Fornito di punta ad elevata penetrazione e ardiglione anti-slamatura. Estremamente robusto, ottimo per la pesca di pesci quali palamite, sgombri, boniti, siluri.

Codice 026-60-...


Misura	9/0	7/0	5/0	2/0	1	2	4	6
Ami per Busta	3	4	6	10	10	10	10	10



SERIE 130BN

Amo a paletta per la pesca in mare in genere, di ottima resistenza. Ideale per la spigola, l'orata e per la pesca a bolentino.


Codice	026-30-...				
Misura	2	4	6	8	10
Ami per Busta	15	15	15	15	15



SERIE 115R

Amo con occhiello di colore rosso, ottimo per la pesca a surf casting o la costruzione di palamiti e per la pesca in mare a bolentino.


Codice	026-37-...								
Misura	2/0	1/0	01	02	04	06	08	10	10
Ami per Busta	10	10	10	10	10	10	10	10	10



SERIE 135B

Amo con occhiello di colore nero, ottimo per la costruzione di palamiti e per la pesca in mare a bolentino.


Codice	026-35-...				
Misura	2	4	6	8	10
Ami per Busta	15	15	15	15	15



SERIE 140BN

Ottimo amo per la pesca in profondità a spigole, saraghi, orate e tanute. Fornito di paletta e con finitura black nickel.

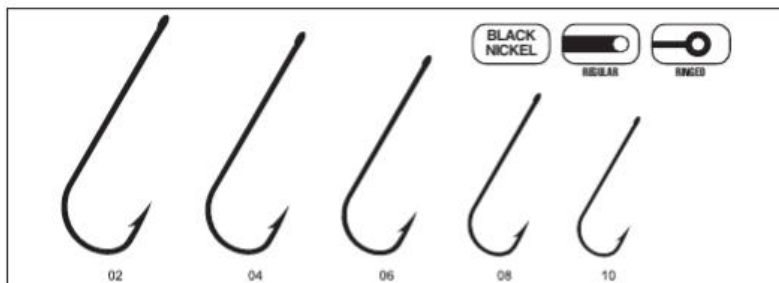
Codice	026-40-...				
Misura	2	4	6	8	10
Ami per Busta	15	15	15	15	15



SERIE 145BN

Amo con occhiello per la pesca a saraghi, orate e tanuta con finitura black nickel. Perfetto per la pesca in mare a bolentino.


Codice	026-45-...				
Misura	2	4	6	8	10
Ami per Busta	15	15	15	15	15



SERIE 187N

Amo dritto nichelato, a gambo lungo, con curvatura tonda, fornito di punta affilata chimicamente. Ottimo il suo impiego sia in mare che in acque dolci. Il suo lungo gambo impedisce a pesci muniti di robusta dentatura di tagliare il filo del terminale.

Codice	026-65-...					
Misura	4	5	6	7	8	10
Ami per Busta	15	15	15	15	15	15



SERIE 116N

Amo nichelato a filo grosso con curvatura tonda, punta ad alta penetrazione ed ardiglione anti-slamatura. Fornito di lungo gambo, impedisce a pesci muniti di robusta dentatura di tagliare il filo del terminale. Realizzato per la pesca dello sgombrò, ottimo nelle misure grandi per palamite, boniti, saraghi.

Codice 026-70-...

Misura	3/0	2/0	1/0	1	2	3	4
Ami per Busta	15	15	15	15	15	15	15

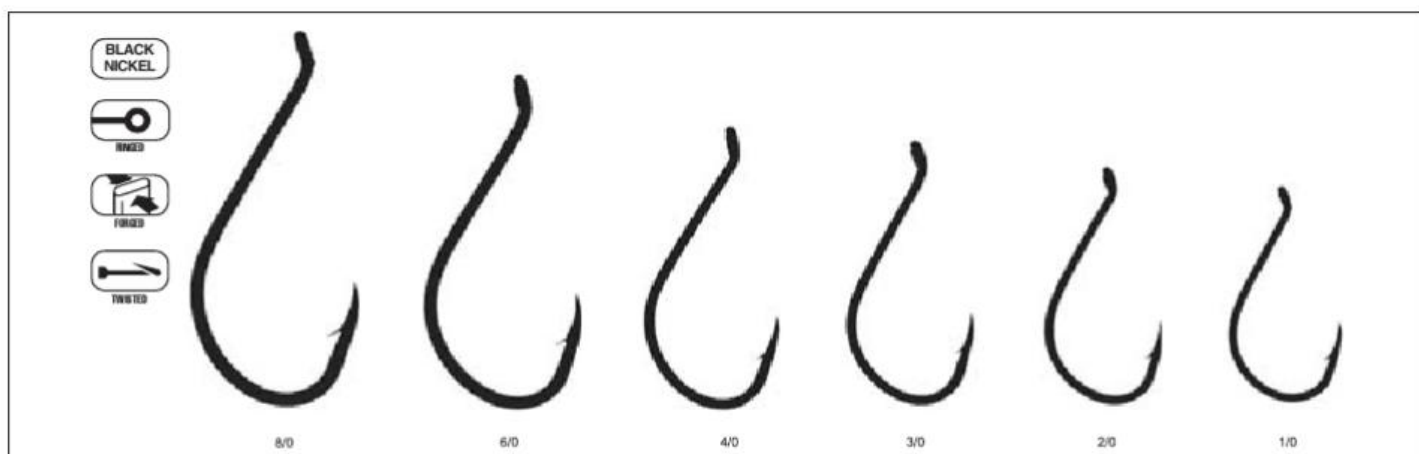


SERIE 11507BN

Amo black nickel, molto robusto, semiforgiato, con punta rientrante affilata chimicamente, curvatura tonda antislammatura, a gambo semi-corto storto e ardiglione ad alta tenuta. Ottimo per la pesca in mare con esche vive.


Codice 026-55-...

Misura	8/0	6/0	4/0	3/0	2/0	1/0
Ami per Busta	3	5	9	11	12	13



SERIE 9000

Amo black nickel, robusto, semiforgiato, con punta rientrante affilata chimicamente, curvatura tonda antislammatura, a gambo semi-corto storto e ardiglione ad alta tenuta. Speciale per pesca alla carpa. Esche consigliate: boilies, mais, pasta, polenta, verme, bigattino.



Codice 025-40-...

Misura	3/0	2/0	1/0	1	2	4	6	8	10	12	14
Ami per Busta	15	15	15	15	15	15	15	15	15	15	15



SERIE 9684BN

Amo black nickel, molto robusto, semiforgiato, con punta rientrante affilata chimicamente, gambo corto e storto. Ottimo per la pesca in mare a bolentino e a surfcasting.

Codice 026-34-...

Misura	2	4	6	8	10	12	14
Ami per Busta	15	15	15	15	15	15	15




SERIE 9000BR

Amo bronzato, semiforgiato con punta rientrante e curvatura tonda antislammatura. Gambo semicorto, storto, con ardiglione ad alta tenuta. Molto efficace per la pesca alla carpa.

Codice 025-97-...


Misura	4	5	6	8	10
Ami per Busta	15	15	15	15	15



SERIE 9000N

Amo nichelato, robusto, a gambo medio, storto, semiforgiato, con curvatura tonda antislammatura, punta rientrante affilata chimicamente e micro-ardiglione ad elevata tenuta. Ottimo per la pesca in mare di grosse prede. Esche consigliate: sardina, gamberetto, tremolina, molluschi.


Codice	025-65-...										
Misura	3/0	2/0	1/0	1	2	4	6	8	10	12	14
Anni per Busta	15	15	15	15	15	15	15	15	15	15	15



SERIE 300BN

Amo black nickel, a gambo medio semiforgiato, con speciale curvatura tonda antislammatura, punta rientrante affilata chimicamente ed ardiglione ad elevata tenuta. Per grosse carpe, storioni, siluri. Esche consigliate: vermi, polenta, boilies.


Codice	025-80-...			
Misura	1	2	4	6
Anni per Busta	10	10	10	10



SERIE 400BN

Amo black nickel ad occhiello, prodotto in acciaio ad alta percentuale di carbonio, curvatura tonda speciale antislammatura, punta rientrante affilata chimicamente, semiforgiato, dotato di ardiglione ad elevata tenuta. Per carp fishing, pesca del siluro, luccio, storione.

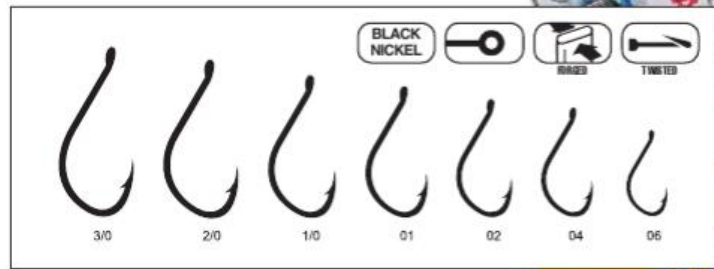
Codice	026-10-...			
Misura	1	2	4	6
Anni per Busta	10	10	10	10



SERIE 500BN

Amo black nickel con occhiello, dotato di ardiglione ad elevata tenuta, curvatura tonda antislammatura, punta rientrante affilata chimicamente e ad alta penetrazione. Ideato per il carp fishing, trova anche un'ottima applicazione nella pesca al siluro o al luccio.

Codice	026-20-...						
Misura	3/0	2/0	1/0	1	2	4	6
Anni per Busta	10	10	10	10	10	10	10



SERIE 600BN

Amo black, forgiato, con occhiello, speciale curvatura tonda antislammatura, punta ad elevata penetrazione affilata chimicamente ed ardiglione ad alta tenuta. Eccezionale per la pesca dei siluri, ottimo il suo impiego per la pesca di carpe, lucci e lucci-perca.

Codice	026-50-...		
Misura	10/0	8/0	6/0
Anni per Busta	10	10	10




Sandro Mediani con un luccio
catturato nel Yukon

SERIE 5500N

Amo nichelato, semiforgiato, a filo medio e curvatura tonda, con gambo lungo, punta ad ago affilata chimicamente ad elevata penetrazione ed ardiglione antislammatura. Robusto, ideale per la pesca in mare a grosse prede. Esche consigliate: sardina, mollusco, tremolina, murriddo, gamberetto.


Codice 025-55-...

Misura	3/0	2/0	1/0	1	2	4	6	8	10
Ami per Busta	15	15	15	15	15	15	15	15	15



SERIE 5000N

Amo nichelato, semiforgiato, a filo medio-sottile, storto, con speciale curvatura tonda antislammatura, punta affilata chimicamente e micro-ardiglione ad elevata tenuta. Per pesca in mare a saraghi, spigole, ecc. Esche consigliate: tremolina, molluschi, murriddo, gamberetti.



Codice 025-50-...

Misura	1/0	1	2	4	6	8	10	12	14	16	18
Ami per Busta	15	15	15	15	15	15	15	15	15	15	15




SERIE 9400

Amo bronzato, con lungo gambo, dritto, semi-battuto, punta rientrante affilata chimicamente. Fornito di due micro-ardiglioni sul gambo che permettono di fissare saldamente esche di grosse dimensioni. Realizzato per la pesca con tutti i tipi di vermi, sia in mare che in acqua dolce.

Codice 026-75-...

Misura	1	2	4	6	8
Ami per Busta	15	15	15	15	15

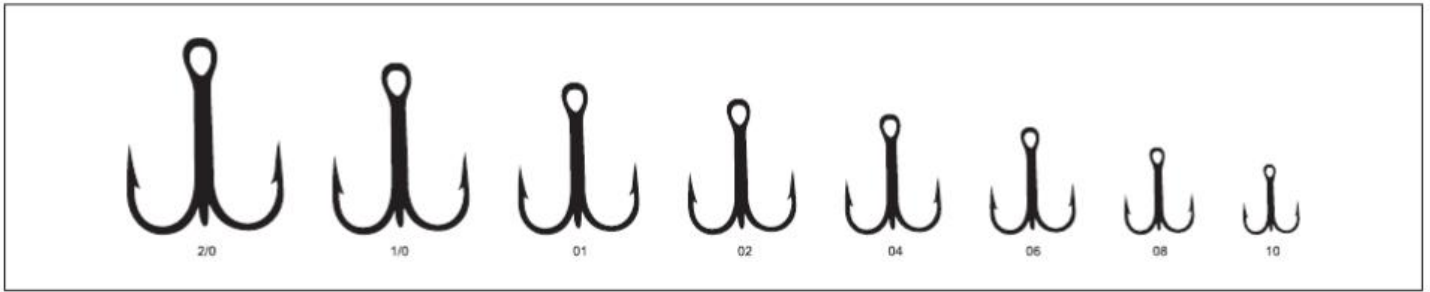


AKURA TREBLE HOOKS

Ancoretta nickelata con punte estremamente affilate e robuste, ottime anche per ricambi sugli artificiali.




Codice	026-90-...							
Misura	2/0	1/0	1	2	4	6	8	10
Ami per Busta	15	15	15	15	15	15	15	15




ANCORETTE

Selezione di ancorette costruite con i migliori acciai e affilate chimicamente una ad una. La vasta gamma di misure disponibili e le differenti finiture ne consentono l'utilizzo sia per la pesca in acque dolci che per la pesca in mare, particolarmente indicate anche per essere utilizzate con artificiali. I Ryder Hook risultano la scelta migliore per la pesca con il vivo, specie con la tecnica del morto manovrato.



Codice	Finitura	Misura	Ami
026-91-008	Red	2/0	5
026-91-009	Red	1/0	5
026-91-010	Red	01	5
026-91-020	Red	02	5

Codice	Finitura	Misura	Ami
026-95-007	Stagno	4/0	5
026-95-008	Stagno	2/0	5
026-95-009	Stagno	1/0	5
026-95-010	Stagno	01	5
026-95-020	Stagno	02	5
026-95-040	Stagno	04	5
026-95-060	Stagno	06	5
026-95-080	Stagno	08	5



RYDER HOOKS



Codice	Finitura	Misura	Ami
026-94-008	Bronzed	2/0	5
026-94-009	Bronzed	1/0	5
026-94-010	Bronzed	01	5
026-94-020	Bronzed	02	5
026-94-040	Bronzed	04	5
026-94-060	Bronzed	06	5



MAGNETIC HOOK BOX TRABUCCO

Scatola magnetica doppia resistente agli urti, con scompartimenti di varia grandezza, ognuno dotato di piano inclinato per facilitare l'estrazione degli ami. La scatola è fornita di due penne magnetiche.

Codice	€
103-65-100	7,00



DIAMOND HOOK SHARPENER

Praticissimo accessorio per mantenere i vostri ami in perfette condizioni, evitando di perdere le vostre prede per un amo spuntato.

Codice	€
101-46-100	2,90



Serie su cartoncino

AMI AKURA LEGATI

Gli ami Akura sono fra i più venduti nel mondo, grazie alla grande qualità del prodotto e delle prestazioni fornite dagli speciali acciai al carbonio e dalle punte affilate chimicamente. Disponibili sia in formato "libretto" che su cartoncino, legati rigorosamente a mano, sono molto affidabili e curati nella fase di legatura con 5 controlli di qualità. Il filo di qualità giapponese, offre un'ottima resistenza alla trazione.

SERIE TROUT

Codice	Amo n°	Diam. filo mm	Lungh. cm
028-10-010	02	0,200	200
028-10-015	02	0,220	200
028-10-020	03	0,180	200
028-10-025	03	0,200	200
028-10-030	04	0,180	200
028-10-035	04	0,200	200
028-10-040	05	0,180	200
028-10-045	05	0,200	200
028-10-050	06	0,160	200
028-10-055	06	0,180	200
028-10-060	07	0,160	200
028-10-065	07	0,180	200
028-10-070	08	0,160	200
028-10-075	08	0,180	200
028-10-080	10	0,140	200
028-10-085	10	0,160	200

SERIE CAVEDANI

Codice	Amo n°	Diam. filo mm	Lungh. cm
028-50-030	08	0,160	100
028-50-035	08	0,180	100
028-50-040	10	0,140	100
028-50-045	10	0,160	100
028-50-050	12	0,140	100
028-50-055	12	0,160	100
028-50-060	14	0,120	100
028-50-065	14	0,140	100
028-50-070	16	0,100	100
028-50-075	16	0,120	100
028-50-080	18	0,100	100
028-50-085	18	0,120	100
028-50-090	20	0,100	70
028-50-095	22	0,100	70

SERIE BREME

Codice	Amo n°	Diam. filo mm	Lungh. cm
028-55-008	08	0,180	70
028-55-010	10	0,160	70
028-55-012	12	0,140	70
028-55-014	14	0,120	70

SERIE CEFALO

Codice	Amo n°	Diam. filo mm	Lungh. cm
028-60-030	06	0,220	70
028-60-040	08	0,220	70
028-60-050	10	0,200	70
028-60-060	12	0,180	70

SERIE CARP

Codice	Amo n°	Diam. filo mm	Lungh. cm
028-20-010	1/0	0,350	100
028-20-020	01	0,350	100
028-20-030	02	0,300	100
028-20-040	04	0,250	100
028-20-050	06	0,250	100
028-20-060	08	0,200	100

SERIE MAIS

Codice	Amo n°	Diam. filo mm	Lungh. cm
028-30-010	1/0	0,300	100
028-30-015	1/0	0,350	100
028-30-020	01	0,300	100
028-30-025	01	0,350	100
028-30-030	02	0,300	100
028-30-040	04	0,250	100
028-30-050	06	0,250	100
028-30-060	08	0,200	100

SERIE CARASSIO

Codice	Amo n°	Diam. filo mm	Lungh. cm
028-40-030	06	0,200	100
028-40-040	08	0,160	100
028-40-045	08	0,180	100
028-40-050	10	0,160	100
028-40-055	10	0,180	100
028-40-060	12	0,140	100
028-40-065	12	0,160	100
028-40-070	14	0,120	100
028-40-075	14	0,140	100
028-40-080	16	0,120	100
028-40-085	16	0,100	100

AMI AKURA LEGATI

Gli ami Akura a "libretto" offrono le stesse qualità di costruzione accurata della versione legata su cartoncino, ma sono indirizzati agli appassionati che preferiscono avere sempre a disposizione un finale ben steso e senza pieghe. Le versioni disponibili sono state scelte nella combinazione amo/filo più idonea per la pesca specifica di ogni specie indicata sulla confezione. Ogni libretto contiene 10 ami legati con finale da 70cm.

Serie su libretto

SERIE TROUT

Codice	Amo n°	Diam. filo mm	Lungh. cm
027-05-020	02	0,250	70
027-05-040	04	0,250	70
027-05-060	06	0,200	70
027-05-080	08	0,180	70
027-05-100	10	0,160	70
027-05-120	12	0,140	70

SERIE MAIS CARP

Codice	Amo n°	Diam. filo mm	Lungh. cm
027-10-005	1/0	0,300	70
027-10-010	01	0,300	70
027-10-020	02	0,300	70
027-10-040	04	0,250	70
027-10-060	06	0,250	70
027-10-080	08	0,200	70

SERIE ZANDER

Codice	Amo n°	Diam. filo mm	Lungh. cm
027-15-005	1/0	0,300	70
027-15-010	01	0,300	70
027-15-020	02	0,300	70
027-15-040	04	0,250	70
027-15-060	06	0,250	70

SERIE CARP

Codice	Amo n°	Diam. filo mm	Lungh. cm
027-20-005	1/0	0,350	70
027-20-010	01	0,350	70
027-20-011	01	0,300	70
027-20-020	02	0,300	70
027-20-040	04	0,250	70
027-20-060	06	0,250	70
027-20-080	08	0,200	70
027-20-100	10	0,180	70

SERIE BREME

Codice	Amo n°	Diam. filo mm	Lungh. cm
027-25-060	06	0,200	70
027-25-080	08	0,180	70
027-25-100	10	0,160	70
027-25-120	12	0,140	70
027-25-140	14	0,120	70
027-25-160	16	0,120	70

SERIE EEL

Codice	Amo n°	Diam. filo mm	Lungh. cm
027-30-010	01	0,400	50
027-30-020	02	0,350	50
027-30-040	04	0,300	50
027-30-060	06	0,300	50
027-30-080	08	0,250	50



LENZE MONTATE

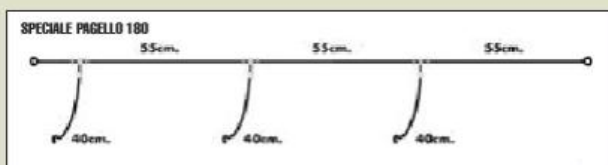
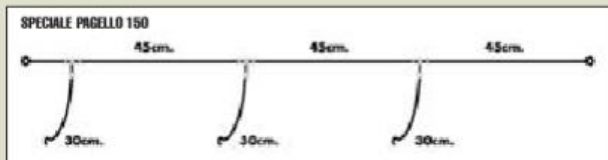
Serie di finali pronti all'uso per la pesca dalla barca o dalla riva. Ogni terminale è stato accuratamente disegnato e costruito secondo i canoni e le regole costruttive acquisite negli anni e sono il frutto di una lunga esperienza di pesca in mare e sono stati sperimentati personalmente. Costruiti prestando attenzione ad una perfetta realizzazione, sono adatti in special modo per il tipo di preda o di tecnica da cui ne deriva il nome, ma trovano un buonissimo impiego anche in diverse altre tecniche di pesca.



SPECIALE PAGELLO 150-180

Questo terminale è stato disegnato e costruito per la pesca dei pagelli e comunque di tutti i pesci di fondo in generale. In questo finale i braccioli hanno una lunghezza di 30 cm (40 cm nella 180). L'amo vicinissimo al piombo, una volta in pesca si adagia sul fondo permettendo una naturale e migliore presentazione dell'esca.


Speciale Pagello 150				
Codice	Amo n°	Ø Trave/Bracc. mm	Q.tà Ami	Lungh. cm
027-50-020	02	0,40/0,30	3	150
027-50-040	04	0,40/0,30	3	150
Speciale Pagello 180				
Codice	Amo n°	Ø Trave/Bracc. mm	Q.tà Ami	Lungh. cm
027-52-040	04	0,40/0,30	3	180
027-52-060	06	0,40/0,30	3	180



MAZZETTA CEFALO

Questo terminale a 5 o 8 ami, è stato disegnato e costruito per la pesca del cefalo, ma si è rilevato catturante anche per molte altre specie. Si impiega in due modi differenti: 1- in superficie innescando un trancio di pane raffermo. 2- a fondo innescando una palla di pastura grossa come un mandarino. Per questa ultima applicazione si consiglia l'uso della pastura Trabucco Team Master Cefalo Bianca.

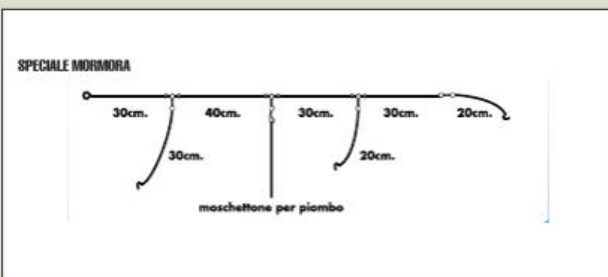
Speciale Cefalo 150				
Codice	Amo n°	Ø Trave/Bracc. mm	Q.tà Ami	Lungh. cm
027-54-020	02	0,40/0,30	5	-
027-54-040	04	0,35/0,30	5	-
027-54-060	06	0,35/0,30	5	-
Speciale Cefalo 180				
Codice	Amo n°	Ø Trave/Bracc. mm	Q.tà Ami	Lungh. cm
027-56-020	02	0,40/0,35	8	-
027-56-040	04	0,35/0,30	8	-
027-56-060	06	0,35/0,30	8	-



SPECIALE MORMORA 140-150

Questo terminale è stato disegnato e costruito per la pesca delle mormore e comunque per la pesca su fondali sabbiosi. Si usa con la barca a scarroccio in modo che in calata di lenza il terminale si possa stendere perfettamente. Il piombo va attaccato nella girella con moschettone e il finale lavora con due ami sotto la zavorra ed uno sopra. Adatto su tutti i fondali sabbiosi o fangosi per la cattura di mormore, pagelli e gallinelle.


Speciale Mormora 140				
Codice	Amo n°	Ø Trave/Bracc. mm	Q.tà Ami	Lungh. cm
027-60-040	04	0,35/0,30	3	140
027-60-060	06	0,35/0,30	3	140
027-60-080	08	0,35/0,30	3	140
Speciale Mormora 150				
Codice	Amo n°	Ø Trave/Bracc. mm	Q.tà Ami	Lungh. cm
027-62-020	02	0,35/0,30	3	150
027-62-040	04	0,35/0,30	3	150
027-62-060	06	0,35/0,30	3	150



SPECIALE SGOMBRO 110

Terminali da pesci di mezzofondo in special modo sgombri. I lunghi braccioli permettono una migliore presentazione dell'esca, e sono indicati specialmente quando i pesci sono diffidenti e si avvicinano alla barca senza attaccare le esche di altri terminali. Viene solitamente utilizzato in sospensione con piombature leggere o addirittura montato su una lenza con galleggiante scorrevole.

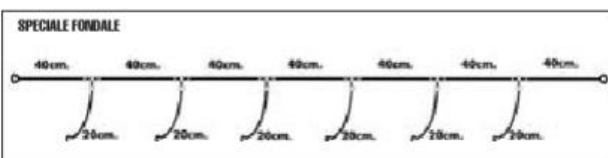
Codice	Amo n°	Ø Trave/Bracc. mm	Q.tà Ami	Lungh. cm
027-58-040	04	0,40/0,35	2	110
027-58-060	06	0,35/0,30	2	110
027-58-080	08	0,35/0,30	2	110



SPECIALE FONDALE

Questo terminale è stato disegnato e costruito per la pesca di fondo in generale, solitamente su fondali scogliosi e comunque quando si devono tenere i braccioli alzati dal fondo. Adatto per la pesca sulle secche a dentici, pagari, tanute, scorfani, ecc.

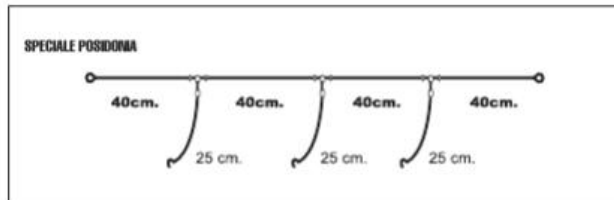
Codice	Amo n°	Ø Trave/Bracc. mm	Q.tà Ami	Lungh. cm
027-64-008	02	0,90/0,6	6	280



SPECIALE POSIDONIA

Questo terminale è stato disegnato e costruito per pescare su fondali scogliosi e soprattutto misti a Posidonia, quindi dove si richiede che tutti i braccioli si presentino in pesca staccati dal fondale. Attaccare il piombo all'asola più corta o più lunga a seconda dell'altezza delle alghe.

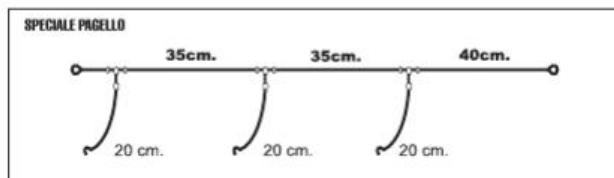
Codice	Ano n°	Ø Trave/Bracc. mm	Q.tà Ami	Lungh. cm
027-66-060	06	0,35/0,25	3	160
027-66-080	08	0,35/0,25	3	160
027-66-100	10	0,35/0,25	3	160



SPECIALE PAGELLO

Questo terminale è stato disegnato e costruito per la pesca dei pagelli, specialmente in quei luoghi dove il pesce richiede l'impiego di braccioli corti. Ideali per la pesca anche ad altre specie, con gambero vivo o paguro.

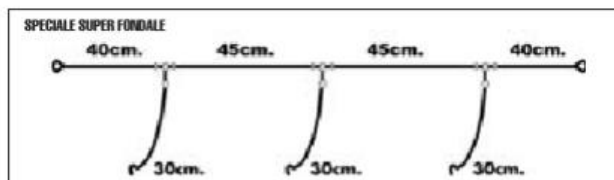
Codice	Ano n°	Ø Trave/Bracc. mm	Q.tà Ami	Lungh. cm
027-68-040	04	0,40/0,30	3	120
027-68-060	06	0,40/0,30	3	120



SPECIALE SUPER FONDALE

Terminale disegnato e costruito per la pesca di fondo in generale, solitamente su fondali scogliosi e comunque quando si devono tenere i braccioli alzati dal fondo. Adatto per la pesca sulle secche a dentici, pagari, tanule, scorfani, ecc.

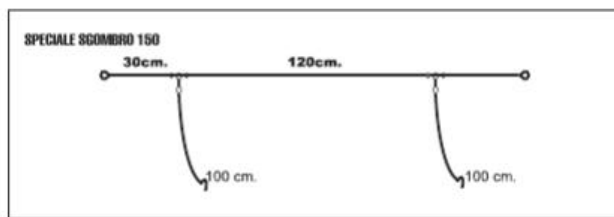
Codice	Ano n°	Ø Trave/Bracc. mm	Q.tà Ami	Lungh. cm
027-70-020	02	0,40/0,30	3	170
027-70-040	04	0,40/0,30	3	170



SPECIALE SGOMBRO 150

Lenza disegnata e costruita per la pesca dello sgombro ma è valida per molte altre specie da insidiare a mezz'acqua. La lunghezza dei braccioli permette di far lavorare in modo naturale l'esca impiegata. Viene solitamente utilizzato in sospensione con piombature leggere o addirittura montato su una lenza con galleggiante scorrevole. Questo terminale viene impiegato con successo anche per altre tecniche di pesca come ad esempio quella dalla spiaggia.

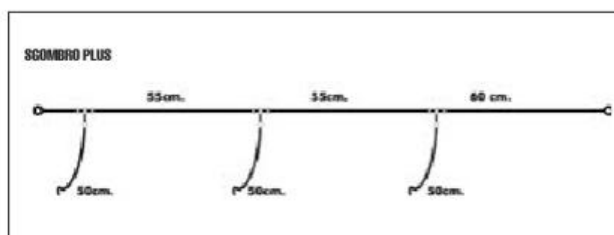
Codice	Ano n°	Ø Trave/Bracc. mm	Q.tà Ami	Lungh. cm
027-72-060	06	0,35/0,30	2	150
027-72-080	08	0,35/0,30	2	150



SGOMBRO PLUS

Questo terminale è stato disegnato e realizzato per la pesca ai grossi lanzardi detti cavalle. I grossi ami permettono inneschi copiosi anche per pesci di taglia super! Viene solitamente utilizzato in sospensione con piombature leggere o addirittura con una lenza con galleggiante scorrevole. Viene impiegato con successo anche per altre tecniche di pesca come ad esempio quella dalla spiaggia.

Codice	Ano n°	Ø Trave/Bracc. mm	Q.tà Ami	Lungh. cm
027-74-020	02	0,40/0,30	3	180
027-74-040	04	0,40/0,30	3	180
027-74-060	06	0,40/0,30	3	180



BAIT HOLDER

Ami legati a mano con monofilo di alta qualità. Pronti all'uso con un finale di 20 cm e asola già fatta per una facile sostituzione sul trave. Sono perfetti per la pesca in mare a bolentino e nel surfcasting.



Codice	Ano n°	Ø Filo
027-80-008	2/0	0,500
027-80-009	1/0	0,500
027-80-010	01	0,400
027-80-020	02	0,400
027-80-040	04	0,400
027-80-060	06	0,350
027-80-080	08	0,350
027-80-100	10	0,300



ABERDEEN

Ami legati a mano con monofilo di alta qualità. Pronti all'uso con un finale di 20 cm e asola già fatta per una facile sostituzione sul trave. Sono perfetti per la pesca in mare a bolentino e nel surfcasting.

Codice	Ano n°	Ø Filo
027-82-009	1/0	0,500
027-82-010	01	0,400
027-82-020	02	0,400
027-82-040	04	0,400
027-82-060	06	0,350
027-82-080	08	0,350
027-82-100	10	0,300



SABIKY LEADER

Finali sia per la pesca in acqua dolce che salata anche senza l'uso di esca grazie alle speciali piume o pelli di pesce con le quali sono montati. Con i SABIKI è possibile pescare pesci in tutte le acque del mondo. Tutte queste montature sono state testate per ore e ore alla ricerca del corretto modo di utilizzo. Uno dei consigli più importanti è quello di provare diverse grammature di piombo collegate al trave, poiché vi permettono di variare la velocità di azione della lenza. Accade spesso, ad esempio, che con 10 gr. i pesci non abboccano mentre con 30 gr. attaccano a ripetizione. Un metodo che può darvi grandi soddisfazioni è quello di sostituire il piombo con un pastore che determini un maggiore movimento dei pesci. Disponibili in diverse combinazioni di amo/monofilo, in moltissime varietà e colorazioni diverse.



FUEDAY



COD	Amo	Monofilo	Colorazione	Grammatura
183-16-008	0,400/0,300	Flash	08	
183-16-010	0,350/0,300	Flash	10	
183-16-012	0,350/0,300	Flash	12	
183-16-014	0,300/0,250	Flash	14	
183-16-016	0,250/0,200	Flash	16	

KAREI



COD	Amo	Monofilo	Colorazione	Grammatura
183-16-101	0,350/0,300	1	08	
183-16-102	0,350/0,300	2	08	
183-16-103	0,350/0,300	3	08	
183-16-104	0,350/0,300	4	08	
183-16-105	0,350/0,300	5	08	

TAIKI



COD	Amo	Monofilo	Colorazione	Grammatura
183-16-201	0,350/0,300	1	08	
183-16-202	0,350/0,300	2	08	
183-16-203	0,350/0,300	3	08	
183-16-204	0,350/0,300	4	08	
183-16-205	0,350/0,300	5	08	

OCTOPUS



COD	Amo	Monofilo	Colorazione	Grammatura
183-15-010	0,500/0,400	Trasparent/Orange	6	
183-15-020	0,500/0,400	Trasparent/Green	6	
183-15-030	0,500/0,400	Trasparent/Red	6	
183-15-040	0,500/0,400	Trasparent/Pink	6	
183-15-050	0,500/0,400	Luminous	6	

PATERNOSTER



COD	Amo	Monofilo	Colorazione	Grammatura
183-15-110	0,500/0,400	Luminous/Red	6	
183-15-120	0,500/0,400	Luminous/Yellow	6	
183-15-130	0,500/0,400	Luminous/Green	6	

PATERNOSTER PRAWN



COD	Amo	Monofilo	Colorazione	Grammatura
183-15-210	0,500/0,450	Trasparent	6	
183-15-220	0,500/0,450	Luminous	6	
183-15-230	0,500/0,450	Green	6	

SABIKI WHITE FEATHER



COD	Amo	Monofilo	Grammatura
183-90-060	0,450/0,450	6	

SABIKI REAL FISH SKIN GOLD



COD	Amo	Monofilo	Grammatura
183-95-120	0,450/0,450	6	
183-95-140	0,450/0,450	5	
183-95-160	0,450/0,450	3	
183-95-180	0,450/0,450	1	

SABIKI REAL FISH SKIN NICKEL

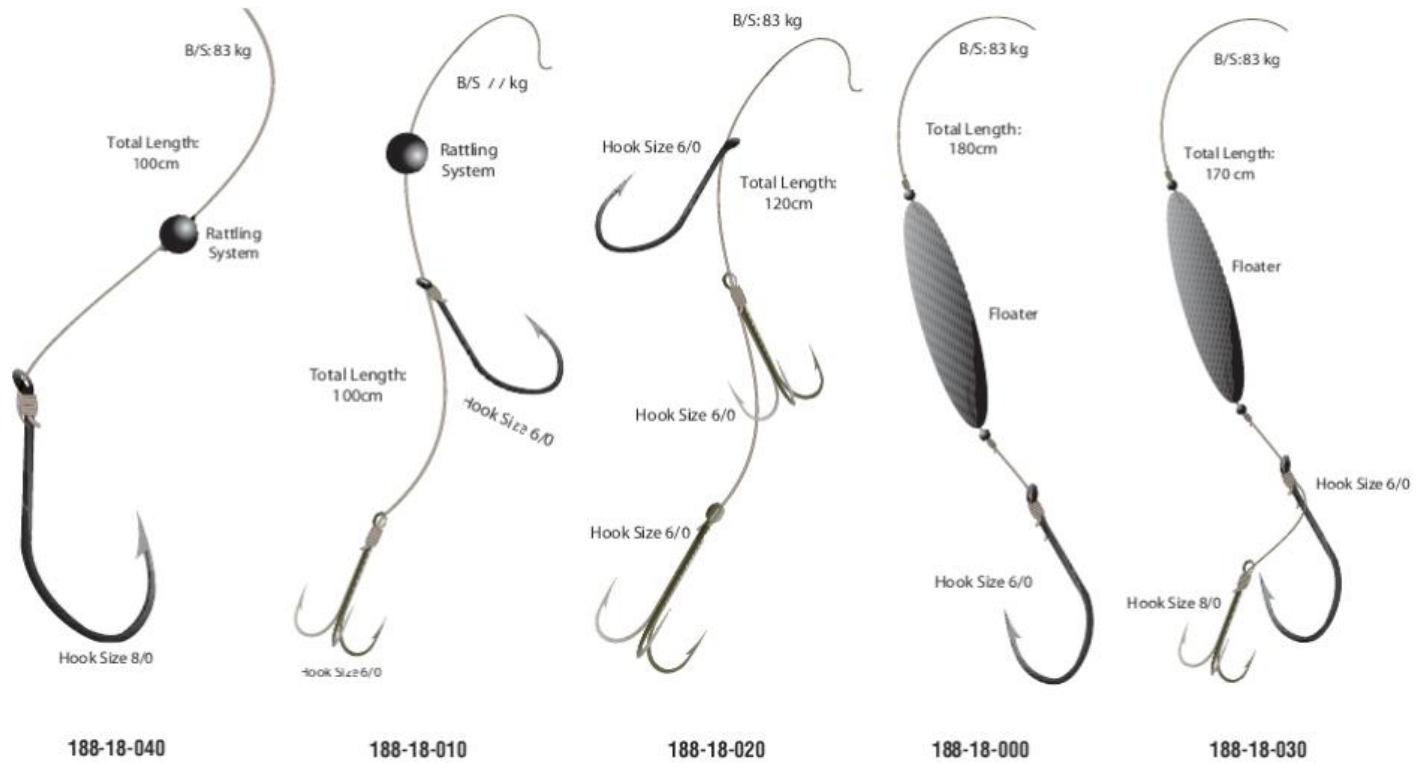


COD	Amo	Monofilo	Grammatura
183-97-120	0,450/0,450	6	
183-97-140	0,450/0,450	5	
183-97-160	0,450/0,450	3	
183-97-180	0,450/0,450	1	

CATFISH RIG

Terminali per la pesca del siluro straordinariamente forti e montati con ami e ancorette rigorosamente Giapponesi. Sono adatti per la pesca a fondo ed in sospensione utilizzando esche vive ed artificiali. A seconda del modello sono stati dotati di Rattling che emette attiranti vibrazioni o di galleggiante da utilizzarsi per sollevare l'esca dal fondo.

COD	MOD	mm	CM	mm	PZ	€
188-18-000	Catfish Rig	83	180cm	6/0	1	4,90
188-18-010	Catfish Rig	77	100cm	6/0-3/0	1	7,90
188-18-020	Catfish Rig	83	120cm	6/0-6/0	1	5,90
188-18-030	Catfish Rig	83	170cm	6/0-8/0	1	6,90
188-18-040	Catfish Rig	83	100cm	8/0	1	6,90



Trabucco distribuisce in esclusiva per il mercato italiano gli ami K-Karp dedicati al carpfishing e gli ami della serie Rapture per gli amanti dello spinning e del vertical jiggig. Visita il sito internet o richiedi il catalogo al tuo negoziante di fiducia per maggiori informazioni.



PASTURE ULTIMATE & MAGIC

La Trabucco produce pasture da pesca dal 1986, selezionando i migliori ingredienti sui mercati di tutto il mondo e con formule create sul fiume e sui campi di gara, frutto di intense prove e dell'esperienza ormai leggendaria di Roberto Trabucco. Tutte le pasture Trabucco sono pronte all'uso e non necessitano di alcun ritocco in linea generale, ma naturalmente ogni garista e pescatore può aggiungere aromi ed ingredienti a secondo delle proprie esperienze e necessità. Le linee sono tre: la TEAM MASTER, creata recentemente in collaborazione con il Campione del Mondo Luigi Sorti, la ULTIMATE nata già da diversi anni e riconosciuta come una delle migliori a livello mondiale e, a completare la gamma, l'ultima nata la TEAM MASTER MARE, sviluppata con i migliori pescatori della pesca in mare.

PASTURE ULTIMATE

COD	MOD	ΔT
PP 0010 30 01	Ultimate Supermix Carpa	1kg
PP 0010 29 01	Ultimate Carpa Match	1kg
PP 0010 11 00	Ultimate Carpe Tinche Rossa	1kg
PP 0010 11 01	Ultimate Carpe Tinche Gialla	1kg
PP 0010 40 01	Ultimate Carassio Match	1kg
PP 0010 56 01	Ultimate Super Carassio Black	1kg
PP 0010 05 00	Ultimate Scardole Carassi	1kg
PP 0010 41 01	Ultimate Magic	1kg
PP 0010 32 01	Ultimate Supermix Spinadesco	1kg
PP 0010 31 03	Ultimate Supermix Volturmo	1kg
PP 0010 55 01	Supermix Cavedani	1kg
PP 1010 31 21	Ultimate Special Peschiera-Pozzolo	1kg
PP 0010 04 00	Ultimate Cavedani Savette	1kg
PP 0010 01 00	Ultimate Alborella	900g
PP 0010 02 00	Ultimate Alborella Special	900g
PP 0010 03 00	Ultimate Alborella Lago	900g
PP 0010 10 00	Ultimate Special Match	1kg
060-45-010	Ultimate Canal Plus	1kg

LINEA MAGIC

COD	MOD	ΔT
060-00-000	Pastura Magic Carpa Gialla	1kg
060-00-100	Pastura Magic Carpa Rossa	1kg
060-00-200	Pastura Magic Carassio	1kg
060-00-300	Pastura Magic Brema	1kg
060-00-400	Pastura Magic River	1kg



XP 3000 PASTURE XP3000

Nuovissima linea di pasture prodotte con ingredienti selezionati e finemente miscelate, testate a lungo dal nostro team prima della commercializzazione. Ogni pastura è stata dunque finemente selezionata per l'impiego nelle nostre acque, mentre il pratico formato da 3kg consente un ottimo risparmio.

COD	MOD	ΔT
060-05-100	XP 3000 Carpa Gialla	3kg
060-05-110	XP 3000 Carpa Rossa	3kg
060-05-300	XP 3000 Amo Pisa	3kg
060-05-400	XP 3000 Brema	3kg
060-05-410	XP 3000 Brema Black	3kg
060-05-200	XP 3000 Fiume Formaggio	3kg
060-05-500	XP 3000 Cavedani-Barbi Formaggio Rossa	3kg



NEW

NEW



PASTURE TEAM MASTER

Senza dubbi la miglior linea di pastura per l'agonismo, frutto dell'esperienza acquisita su campi di gara internazionali dal nostro team ed in particolar modo da Roberto Trabucco e Gianluigi Sorti. La selezione delle migliori farine, macinate una ad una e successivamente miscelate con rigorosi controlli sono alla base degli innumerevoli successi conseguiti.



COD	MOD	LT
PP 0010 50 01	Team Master Supreme	1kg
PP 0010 45 01	Team Master Fondo Gialla	1kg
PP 0010 46 01	Team Master Fondo Rossa	1kg
PP 1010 39 01	Team Master Super Bremes	1kg
PP 1010 41 01	Team Master Pro-Bremes	1kg
PP 1010 43 01	Team Master Pro Bremes Black	1kg
PP 1010 42 01	Team Master Bremes Plus	1kg
PP 1010 37 01	Team Master Gardon Competition	1kg
PP 1010 44 01	Team Master Gardon Plus Black	1kg



PASTURE LINEA MARE

La pesca in mare ha subito un notevole sviluppo sia nelle attrezzature che nell'uso delle paste. Oggi il pesce di mare viene insidiato usando la stessa diversificazione di colori e sapori usata per le acque interne. Con una tradizione internazionale di qualità ed eccellenza come quella ottenuta dalle paste Trabucco, la messa a punto della linea mare ha coinvolto campioni del mondo della specialità. Questa collaborazione ha portato alla preparazione di una serie di formule che ottimizzano l'uso dei giusti ingredienti e sfarinati preferiti sia dalle speci costiere, che quelle pelagiche presenti sulle secche al largo. Tutte le paste della Linea Mare sono estremamente facili da usare e con l'aggiunta di addensanti, possono anche essere usate direttamente sull'amo come esca.

COD	MOD	LT
PP 0010 21 00	Team Master Superficie Mare	1kg
PP 0010 22 00	Team Master Fondo Mare	1kg
PP 0010 23 00	Team Master Super Cetalo	1kg
PP 0010 24 00	Team Master Boghe e Occhiate	1kg
060-40-301	T.Master Fondo Formaggio Bianco	1kg
060-06-100	XP 3000 Super Mix Bianca	3kg
060-06-200	XP 3000 Saraghi ed Occhiate	3kg
060-06-300	XP 3000 Super Mix Gamberetto	3kg



XP 3000



FARINE ED INGREDIENTI

A completamento della gamma pasture, la Trabucco offre una serie fornitissima di aromi ed ingredienti da utilizzare per la rifinitura delle pasture, secondo le esigenze personali di ogni pescatore. Ogni particolare ingrediente ha un suo uso specifico e qualità organiche diverse, per cui indicheremo nella tabella a lato le principali caratteristiche per facilitarne il corretto uso.

TERRE DE SOMME

Molto fine, dal colore nocciola chiaro è la terra con il minor potere legante perfetta dunque per essere aggiunta alla pastura in acque ferme o con corrente moderata. Sicuramente la terra più utilizzata per la pasturazione con il fouilles.

TERRE DE SOMME JAUNE

Questa differenza dalla Terre de Somme tradizionale solo nel colore, più chiaro tendente al giallo. Ottima dunque per appesantire pasture di colore chiaro sia per breme che carassi, o per creare una macchia persistente nella pesca di superficie.

TERRE D'ETANG

Terra dal colore nocciola, con un potere legante leggermente superiore alla Terre de Somme, ideale dunque per essere aggiunta alle vostre pasture in acque con corrente moderata. Ottima anche per veicolare una maggiore quantità di esche, specie nella pesca con il fouilles.

TERRE DE RIVIERE

Terra dal buon potere legante ed un'alto peso specifico; di colore bruno scuro risulta l'ideale per la pesca in corrente sia con l'aggiunta di pastura che da sola. Viene spesso miscelata con altre terre per aumentarne il peso specifico ed il potere legante, consentendo dunque di avere un composto più compatto o di veicolare una maggiore quantità di esche.

TERRE DE RIVIERE OCREE

Terra con un discreto potere legante, di colore nocciola ottima per essere aggiunta alla pastura in presenza di corrente moderata o sostenuta. Sempre più spesso viene anche utilizzata per veicolare una grande quantità di esche o fouilles per la pesca alle bremes in acque ferme.

COD	MOD	●	⚖
064-10-100	Collante per Fouille		1kg
PP 0030 29 00	Scollante per Fouille		300g
PP 0030 32 00	Terre de Somme	**	2kg
062-15-200	Terre de Somme Jaune	**	2kg
062-15-300	Terre d'Etang	***	2kg
PP 0030 32 01	Terre de Riviere	***	3kg
062-15-100	Terre de Riviere Ocre	***	3kg
PP 0030 33 00	Liant a Allonger	^	1kg
PP 0030 33 01	Liant Jaune Litou	^	1kg
PP 0030 34 00	Melassa Liquida	*** #	1lt
PP 0030 22 00	Tourteau de Mais Gros	^ ###	1kg
PP 0030 17 00	Tourteau Collant PV 1	***** #	1kg
PP 0030 02 00	Arachide Grillee Grasse	**** ##	1kg
PP 0030 31 00	Pain d'Epice Farina	**** #	1kg
PP 0030 31 01	Epiceine	*** #	1kg
PP 0020 03 00	Crisalide Ex. Grossa	** ###	1kg
PP 0030 06 00	Pane Belga Tostato	** ###	700g
PP 0020 01 00	Pane Colorato Giallo	** ###	1kg
PP 0020 01 01	Pane Colorato Bianco	**** ##	1kg
PP 0020 01 02	Pane Colorato Rosso	** ###	1kg
PP 0020 01 03	Pastoncino Giallo	*** #	1kg
PP 0020 01 04	Pastoncino Rosso	*** #	1kg
PP 0030 09 00	Coco Belge Farina	^ ##	1kg
PP 0030 08 00	Chenevis Grille	** ##	700g
PP 0030 13 00	Gazelle Grillee	^ ###	600g
PP 0030 26 03	Mais Esotico Extra Fine	^ ###	1kg
PP 0020 02 00	Coriandolo	** ##	500g
PP 0020 04 02	Formaggio	**** ###	1kg

Legenda dei simboli

●	Legante
**	Scarso potere legante
***	Legante
****	Medio potere legante
*****	Molto legante
#	Molto dolce
##	Dolce
###	Leggermente dolce
####	Leggermente salata





COLLA PER BIGATTINI

COD	MOD	Δ↑↓
140-20-100	Sticky Maggots White	500g
140-20-300	Arabic Gum	500g
140-30-100	Team Master Colla Magica	500g
140-30-200	Team Master Colla Magica	1kg
060-70-100	Quarzite Fine	2kg
060-70-200	Quarzite grossa	2kg
060-70-210	Quarzite Rossa	2kg
060-70-220	Quarzite Gialla	2kg

NEW

TRACIX

Linea di coloranti in polvere altamente concentrati. Disponibile nei colori: bianco, nero, giallo e rosso. La dose consigliata è di circa 10g per ogni kg di pastura asciutta. Permettono di esaltare o modificare il colore della pastura aumentando inoltre il suo potere attrattivo.

COD	MOD	Δ↑↓
063-10-100	Trabucco Tracix Blanc	100g
063-10-200	Trabucco Tracix Noir	100g
063-10-300	Trabucco Tracix Rouge	100g
063-10-400	Trabucco Tracix Jaune	100g



PELLET CARP BROWN

Pellet di nuova formula studiato per la pasturazione a grosse carpe e ciprinidi in genere. Di colore scuro, è stato messo a punto dal Team Trabucco pluri-campione del Mondo Clubs. Confezione da 1kg. Disponibile da 3mm, 4mm e 6mm.



COD	MOD	Δ↑↓
060-50-900	Pellet Carpe & Carassi 3mm	1kg
060-55-000	Pellet Carp Brown 4mm	1kg
060-55-100	Pellet Carp Brown 6mm	1kg

PELLET SUPREME



COD	MOD	Δ↑↓
060-50-100	Pellet Supreme Yellow 4mm	1kg
060-50-200	Pellet Supreme Red 4mm	1kg

X-FACTOR

Aromi liquidi in flacone da 500 ml da diluire nell'acqua necessaria alla bagnatura della pastura. Realizzati in quattro versioni, ognuno con caratteristiche di uso specifiche. Utilizzare circa 200 ml di prodotto per 1,5 kg di pastura asciutta. Disponibili anche in polvere in buste da 200 g in 5 aromi diversi. Usare 200 g di prodotto ogni 2 kg di pastura.

COD	MOD	Δ↑↓
Liquidi		
061-10-100	Aroma X-Factor Brema/Brasem	500ml
061-10-200	Aroma X-Factor Carpes	500ml
061-10-300	Aroma X-Factor Gardons	500ml
061-10-400	Aroma X-Factor Canal	500ml
In polvere		
062-10-100	Trabucco Brasem-X	200g
062-10-200	Trabucco Carpix	200g
062-10-300	Trabucco Gardonix	200g
062-10-400	Trabucco Frutix	200g
062-10-500	Trabucco Domix	200g



XPS CATAPULT

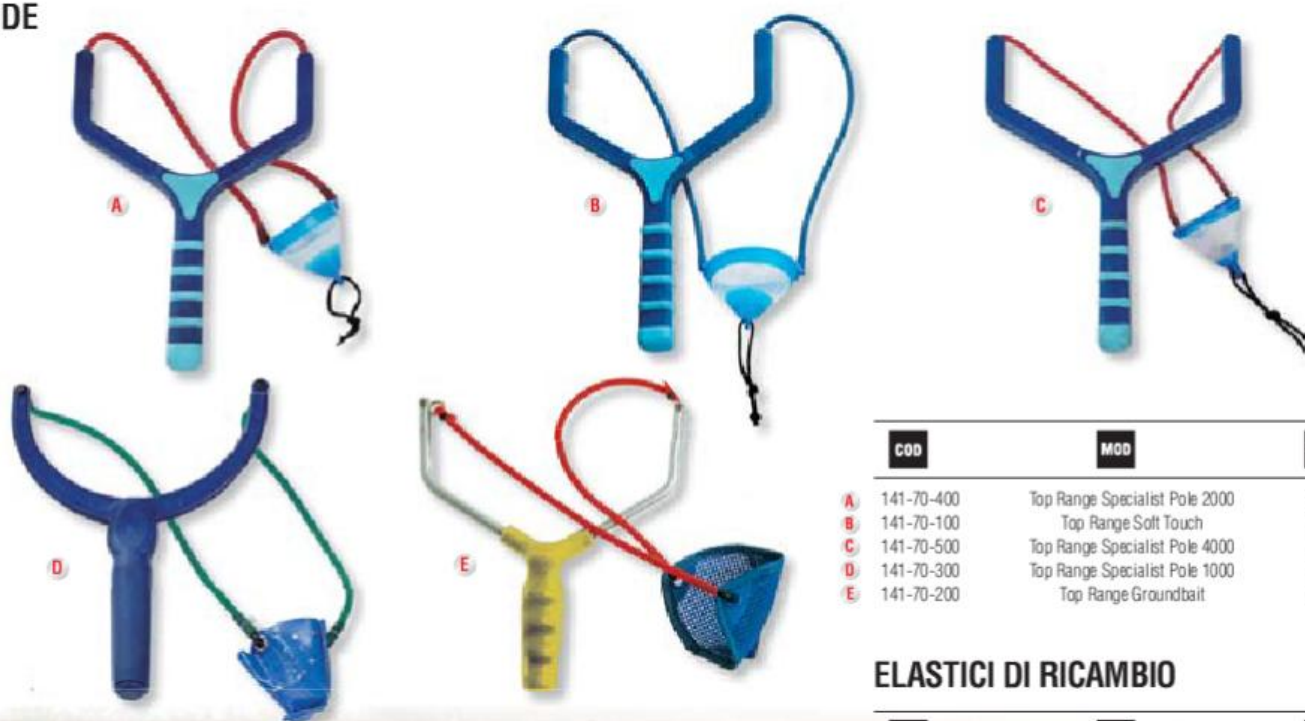


XPS Catapult * 2,80mm Pole

XPS Catapult * 3,00mm Pole Strong

COD	MOD	€
141-71-100	XPS Catapult * 2,80mm Pole	14,90
141-71-200	XPS Catapult * 3,00mm Pole Strong	14,90
141-71-300	XPS Catapult * 4,00mm Match	14,90
171-71-400	XPS Catapult * 4,50mm Match Strong	14,90
171-71-500	XPS Catapult * 5,00mm Groundbait	17,90

FIONDE



COD	MOD	€	
A	141-70-400	Top Range Specialist Pole 2000	5,00
B	141-70-100	Top Range Soft Touch	4,60
C	141-70-500	Top Range Specialist Pole 4000	4,50
D	141-70-300	Top Range Specialist Pole 1000	4,80
E	141-70-200	Top Range Groundbait	8,90

ELASTICI DI RICAMBIO

COD	MOD	€
141-75-100	TR El. Ricambio Pole (busta da 6 pz)	3,50
141-75-200	TR El. Ricambio River (busta da 6 pz)	4,00
141-75-300	TR El. Ricambio Medium (busta da 6 pz)	4,50
141-75-400	TR El. Ricambio Strong (busta da 6 pz)	5,00
141-10-000	Elastici Ricambio Pole Force	4,10
141-20-000	Elastici Ricambio Groundbait	5,90
V7 0010 08 01	Elastici Ricambio Big Pull	2,70
V7 0020 01 00	Elastici Ricambio Light	3,90





XPS Catapult * 4,00mm Match

XPS Catapult * 4,50mm Match Strong

XPS Catapult * 5,00mm Groundbait

BACINELLA TRABUCCO

COD	MOD
140-00-040	Bacinella Trabucco 5 lt



MASTELLO TRABUCCO 40 lt

COD	MOD
140-00-010	Mastello Trabucco Blu



SET SECCHI TRABUCCO 25 lt

Set di secchi per la pasturazione. Il set comprende un secchio da 25lt, una bacinella da 5lt rotonda che si posiziona ad incastro all'interno del secchio e coperchio.

COD	MOD
140-00-020	Set Secchi per Pasturazione

SECCHIO TRABUCCO

COD	MOD
140-00-000	Secchio Trabucco 17 lt
140-00-005	Secchio Trabucco 12 lt

COPERCHI PER SECCHI

COD	MOD
143-00-000	Coperchio Secchio 17lt
140-00-030	Coperchio Secchio 25lt



SETACCI

COD	MOD
143-05-000	Setaccio x Secchio Maglia Larga
143-05-005	Setaccio x Secchio Maglia Fine
143-05-010	Setaccio x Mastella Maglia Larga
143-05-015	Setaccio x Mastella Maglia Fine
143-05-020	Setaccio Quadrato 16x16 Fine
143-05-025	Setaccio Quadrato 22x22 Fine

MAGGOT BOX XPS

Scatole per esche di altissima qualità, prodotte in plastica resistente alle basse temperature. I coperchi sono in gomma morbida ed assicurano una chiusura perfetta.

COD	MOD	€
111-15-000	XPS Maggot Box Blue Double	10,90
111-15-100	XPS Maggot Box Blue 1lt	5,90
111-15-150	XPS Maggot Box Blue 1,5lt	6,50
111-15-200	XPS Maggot Box Blue 2,0lt	6,90



143-10-000



143-10-100

MISURATORE PER ESCHES

Set per la misurazione delle esche in litri, ormai indispensabili nelle competizioni, possono essere utilizzati anche come semplici portaesche. Il set si compone di 5 misuratori della capacità di 1,00lt - 0,75lt - 0,50lt - 0,25 lt e 1/8lt.

COD	MOD	€
111-35-100	Set Misuratore per Esche	14,90

TESTE MIX PASTURA

Indispensabili per la preparazione di grandi quantitativi di pastura, assicurano una perfetta miscelazione evitando la setacciatura.

COD	MOD	€
143-10-000	Mixer Pastura Rotondo	20,00
143-10-100	Mixer Pastura Conico	31,90

FORBICE X3 BLADE

Forbici in acciaio inox, fornita di 3 lame. Ideale per tagliare lombrichi ed altre esche.

COD	MOD	€
101-40-010	X3 Blade Scissor	5,90



NEW

NEW BAIT BOX TRABUCCO

COD	MOD	€
111-20-025	Trabucco Bait Box 250g Verde	1,90
111-20-050	Trabucco Bait Box 500g Verde	2,90
111-20-100	Trabucco Bait Box 1000g Verde	2,90
111-21-025	Trabucco Bait Box 250g Blu	1,90
111-21-050	Trabucco Bait Box 500g Blu	2,90
111-21-100	Trabucco Bait Box 1000g Blu	2,90
111-30-100	Trabucco Bait Box 4 Div. Verde	2,00
111-31-100	Trabucco Bait Box 4 Div. Blu	2,00



MAGGOT BOX ROUND

COD	MOD	€
111-40-025	Maggot Box Round 250g Verde	2,90
111-40-050	Maggot Box Round 500g Verde	2,90
111-45-100	Maggot Box Round 1000g Nero	2,00



TRABUCCO MESH POLE POT

COD	MOD	€
106-15-560	Mesh Pole Pot L	4,90
106-15-570	Mesh Pole Pot XL	5,90

XPS EAZY FAST POLE POT

COD	MOD	€
106-15-580	XPS EAZY FAST POLE POT	13,90

TRABUCCO POLE POTS

COD	MOD	€
106-15-510	Xps Pole Pots * Set 2pz	4,90
106-15-550	Pole Pots * Set 3pz	6,90

PIATTO PORTABAIT BOX

COD	MOD	€
111-35-300	Piatto P/Bait Box Normal	9,90



MANICI GUADINI



NEW GNT COMPETITION



Manico da competizione ad innesti, costruito interamente in carbonio altissimo modulo, rigidissimo e leggero al tempo stesso. La parte terminale dove si innesta la boccia è stata rinforzata con la sovrapposizione di ulteriori fasce di carbonio e l'aggiunta di una apposita guaina in EVA. Le due basi serigrafate consentono l'utilizzo sia alla massima lunghezza che a 4m, mentre tutto il fusto è stato realizzato con la stessa finitura presente sulle roubaisienne al top, ASEF (Advanced Slide Easy Finish).

INNESTI

COD

MOD

€

080-83-540

GNT MATCH NET * 5404

-

NEW ERION NETTER



Manico ad innesti costruito interamente in carbonio HMR, dall'ottima rigidità e resistenza, destinato alle competizioni e non solo. Entrambe le misure presentano due basi serigrafate e progettate per consentire l'utilizzo dell'attrezzo a due diverse lunghezze. Finitura ASEF per migliorare lo scorrimento e boccia interna estremamente resistente a ruggine e salsedine.

INNESTI

COD

MOD

€

080-76-430

ERION NETTER * 4304 129.90

080-76-540

ERION NETTER * 5405 159.90

DREAM TEAM XPS NET



Manico ad innesti estremamente leggero, rigido e bilanciato. Viene costruito in carbonio H.R con l'utilizzo di speciali rinforzi nei punti di maggiore sforzo. Si compone di tre sezioni di cui la terminale, dove si innesta la boccia per avvitare la testa, è stata ulteriormente rinforzata con fasce di carbonio. Lunghezza 4.00m.

INNESTI

COD

MOD

€

080-82-400

Dream Team XPS NET 4.00m 129.90

LUCIFER PRO NET



Manico ad innesti costruito in carbonio ad alta resistenza HR. Rigido, robusto e leggero, si adatta alle competizioni in canale, ma da il massimo di sé nei carpodromi. Dove consente di guadinare e rilasciare il pesce all'interno della nassa con grande velocità e facilità, grazie alla mini sezione di cui è dotato. La boccia metallica è anticorrosione, quindi resistente a ruggine e salsedine.

INNESTI

COD

MOD

€

080-97-330

Lucifer Pro Net 3.30m 109.90



ANTRAX NET



Manico adatto a tutte le situazioni in cui sono necessari 5m di guadino. Robusto e affidabile trova il suo impiego sia in mare che in acqua dolce. Presenta rinforzi nei punti di maggior sforzo e boccia anticorrosione resistente alla ruggine e alla salsedine.

TELE

COD	MOD	€
080-93-500	Antrax Net 5.00m	69.90

PRECISION NET



Ampia gamma di manici costruiti interamente in composite carbon HR Durawall. Ottima la rigidità e la resistenza, unite ad una buona leggerezza e maneggevolezza. Sono dotati di boccia interna resistente alla ruggine e assicurata al fusto con un robusto rivetto. Ottimo il rapporto qualità prezzo.

TELE E
INNESTI

COD	MOD	€
080-91-300	Precision Net Tele 3.00m	22.90
080-91-400	Precision Net Tele 4.00m	29.90
080-92-300	Precision Net Take Apart 3.00m	22.90
080-92-400	Precision Net Take Apart 2.00m	29.90

NEW DEMON POWERLAND



Guadino telescopico disponibile nelle misure di 3.00m e 4.00m interamente costruito in Powerfibre, risulta essere l'attrezzo ideale per le competizioni in carpodromo o per il pescatore neofita. Boccia in bronzo e trattamento "Sensor Grip" sulla parte finale del calcio.

TELE

COD	MOD	€
080-67-300	Demon Powerland 3.00m	19.90
080-67-400	Demon Powerland 4.00m	24.90

TELELAND



Manico telescopico disponibile nelle misure di 2.00m e 2.40m. Realizzato in Powerfibre risolve ogni problema di trasporto, essendo costruito con una pezzatura estremamente corta di 30cm. Totalmente affidabile, risulta essere la soluzione ottimale per tutte quelle tipologie di pesca che prevedono degli spostamenti frequenti.

TELE

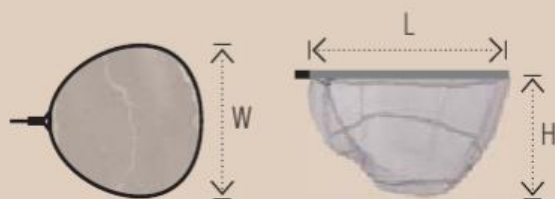
COD	MOD	€
080-85-200	Tele Land 2.00m	21.90
080-85-240	Tele Land 2.40m	24.90



TX pro-net

ADVANCED DESIGN NET HEAD

Trabucco offre una vastissima gamma di teste da guadino, sviluppate e testate dai migliori agonisti d'Italia e d'Europa. Costruite con alluminio anodizzato, offrono una vasta scelta sia nelle forme che nella qualità di rete. Le forme, tutte idrodinamiche, sono state sviluppate dall'esperienza ventennale sui campi di gara, e permettono di poter manovrare la testa in acqua con estrema facilità e seguire i movimenti del pesce.



TX-3D* Mono Mesh

Teste da competizione in Mono 6mm. Sono veloci e leggere nelle manovre in acqua poiché offrono poca resistenza. La struttura in alluminio è sagomata a D per una maggiore resistenza ed è dotato di due galleggianti che aiutano nell'attesa del pesce appoggiando la testa sulla superficie dell'acqua.

COD	MOD	L	W	H
083-66-210	TX-3D * Mono Mesh	40	45	23
083-66-220	TX-3D * Mono Mesh	45	50	25
083-66-230	TX-3D * Mono Mesh	50	55	25



TX-3D*2 Mesh

Costruite con rete PE in duplice maglia, più larga sui lati per facilitare le manovre in acqua e fitta sul fondo. La struttura in alluminio è sagomata a D per una maggiore resistenza. La forma a 3 angoli è perfetta per guadagnare pesci di grossa taglia.

COD	MOD	L	W	H
083-66-010	TX-3D *2 Mesh	40	45	23
083-66-020	TX-3D *2 Mesh	45	50	25
083-66-030	TX-3D *2 Mesh	50	55	25
083-66-040	TX-3D *2 Mesh	55	60	28



TX-3D*Rubba Mesh

Teste con rete in Pe rivestita in Latex. Sono estremamente dure, idrodinamiche poiché non assorbono acqua ed impediscono inoltre i grovigli della lenza. La struttura in alluminio è sagomata a D per una maggiore resistenza. Ideale per i laghetti.

COD	MOD	L	W	H
083-66-110	TX-3D * Rubba Mesh	40	45	23
083-66-120	TX-3D * Rubba Mesh	45	50	25
083-66-130	TX-3D * Rubba Mesh	50	55	25
083-66-140	TX-3D * Rubba Mesh	55	60	28



TX-Carp*2 Mesh

Costruite con rete PE in duplice maglia, più larga sui lati per facilitare le manovre in acqua e fitta sul fondo. La struttura in alluminio è sagomata a D per una maggiore resistenza. La forma è stata progettata per guadagnare facilmente grossi pesci. Ottima per le carpe.

COD	MOD	L	W	H
083-66-610	TX-CARP 2 Mesh	45	55	28
083-66-620	TX-CARP 2 Mesh	55	60	30



TX Pro Net TX Carp Rubba

Testa di dimensioni generose in rete Pe ricoperta in Latex, che la protegge e ne assicura una lunga durata. Completamente impermeabili sono adatte per pesci di media e grossa taglia come le carpe ed i barbi.

COD	MOD	L	W	H
083-66-710	TX-Carp Rubba	45	55	28
083-66-720	TX-Carp Rubba	55	60	30

TR. RUBBA SCALE BAG

TR. WEIGHT SCALE BAG



Sacche per la pesatura del pescato.

COD	MOD
083-60-410	TR Rubba SCALE BAG
083-60-415	TR WEIGHT SCALE BAG



TX-MatchPE

Testa con rete in Pe da 3mm e struttura in alluminio a D, ideali per le competizioni al pesce bianco, quali carassi, breme e gardon. La ridotta profondità agevola le operazioni di guadatura e rilascio, riducendo i tempi indispensabili nelle competizioni.

COD	MOD	L	W	H
083-66-310	TX-MATCH PE 3mm	40	45	20
083-66-320	TX-MATCH PE 3mm	45	50	22



TX-Match Mono

Testa con rete in Monofilo da 6mm e struttura in alluminio a D, ideali per le competizioni con carassi, breme ma anche carpe. La rete offre un attrito bassissimo in acqua ed unita alla profondità ridotta facilitano e velocizzano le operazioni.

COD	MOD	L	W	H
083-66-410	TX-MATCH Mono 6mm	40	45	20
083-66-420	TX-MATCH Mono 6mm	45	50	22



083-65-550

TR-Mono

COD	MOD
083-60-550	Land. Net Tr. Fishery* Mono 45x60 Oval
083-60-700	Land. Net Tr. Fishery XP Mono*45x50

RETINO PESCA

COD	MOD
083-60-400	Retino da Pesca TRABUCCO 1,00m
083-60-420	Retino da Pesca XP



AGGRESSOR MOLLA

Guadino di grande praticità. Il manico in alluminio anodizzato monta una molla che azionata da un bottone apre la parte telescopica del manico e la testa. Di facile trasporto, risulta essere un must per le pesche di movimento. Adatto sia per la pesca in acque interne che in mare.



COD	MOD	(LxWxH)
084-45-400	AGGRESSOR MOLLA 40x50 - 6mm	1,30

AGGRESSOR

Nuova gamma di guadini telescopici interamente costruiti in alluminio ottagonale, con serraggio a vite e snodo della testa in metallo, o, nella versione 70x70 mm. in nylon speciale super resistente. Disponibili in diverse lunghezze e con rete da 6 o 15 mm. sono molto pratici e maneggevoli e leggeri.



Serie di guadini composti da manici in alluminio anodizzato sia fissi che telescopici, con aggancio a bottone. Le teste sono fisse in tre differenti combinazioni di forme e misure. Sempre ottima la finitura della rete, disponibile nelle misure da 10 e 15 mm. Appositamente studiati per la pesca dalla barca sia in mare che in acque interne, i modelli con manico telescopico sono tranquillamente utilizzabili anche da terra.



COD	MOD	(LxWxH)
084-45-100	Aggress. Sea 65x75 Oval 10mm	0,90
084-45-200	Aggress. Sea 60x65 "U" 15mm	2,00
084-45-300	Aggress. Sea 58x55 "V" 10mm	2,00

COD	MOD	(LxWxH)
084-35-000	Aggressor PRO 70x70 - 6mm	2,20
084-35-100	Aggressor PRO 70x70 - 6mm	2,50
084-35-110	Aggressor PRO 70x70 - 15mm	2,20
084-35-120	Aggressor PRO 70x70 - 15mm	2,50
084-45-000	Aggressor PRO 50x50 - 15mm	1,50
084-45-010	Aggressor PRO 50x50 - 15mm	2,00
084-45-020	Aggressor PRO 50x50 - 15mm	2,50
084-35-130	Aggressor 50x50 - 6mm	1,20
084-35-160	Aggressor 50x50 - 6mm	1,60
084-35-200	Aggressor 50x50 - 6mm	2,00
084-35-300	Aggressor 50x50 - 6mm	3,00
084-35-320	Aggressor 50x50 - 15mm	1,20
084-35-360	Aggressor 50x50 - 15mm	1,60
084-35-400	Aggressor 50x50 - 15mm	2,00
084-35-500	Aggressor 50x50 - 15mm	3,00

NASSE





PRO-NET PVC

COD	MOD			€
082-02-300	PRO-NET PVC Rett.	50x40	3,00	39,90
082-02-350	PRO-NET PVC Rett.	50x40	3,50	42,90
082-02-400	PRO-NET PVC Rett.	50x40	4,00	44,90
082-00-300	PRO-NET PVC Rotonda	50	3,00	34,90
082-00-350	PRO-NET PVC Rotonda	50	3,50	39,90
082-00-400	PRO-NET PVC Rotonda	50	4,00	44,90



- Rete Micromesh PVC
- Testa regolabile in inclinazione
- Cuciture doppie

PRO-NET

COD	MOD			€
082-50-250	PRO-NET Rotonda	50	2,50	49,90
082-50-300	PRO-NET Rotonda	50	3,00	54,90
082-51-250	PRO-NET Rett.	50x40	2,50	59,90
082-51-300	PRO-NET Rett.	50x40	3,00	64,90

- Rete Micromesh
- Struttura in PVC a protezione degli anelli
- Testa regolabile in inclinazione
- Cuciture doppie

PRO-NET CARP

COD	MOD			€
082-52-250	PRO-NET Carp Rotonda	50	2,50	59,90
082-52-300	PRO-NET Carp Rotonda	50	3,00	64,90
082-53-250	PRO-NET Carp Rett.	50x40	2,50	69,90
082-53-300	PRO-NET Carp Rett.	50x40	3,00	79,90

- Rete Micromesh rinforzata
- Struttura in PVC a protezione degli anelli
- Testa regolabile in inclinazione
- Cuciture triple



Pro Net PVC
 Rettangolare

Pro Net PVC
 Rotonda



Pro Net
 Rotonda

Pro Net
 Rettangolare



Nassa Pro-net
 Carp Rotonda

Nassa Pro-net
 Carp Rettangolare



SOFT MESH PRO

COD	MOD	Ø	(mm)	€
082-30-300	Soft Mesh Pro Rotonda	50	3,00	49,90
082-35-300	Soft Mesh Pro Rett.	50x40	3,00	51,90



TR CARP

COD	MOD	Ø	(mm)	€
082-40-150	CARP Rotonda	50	1,50	17,90
082-40-200	CARP Rotonda	50	2,00	20,90
082-40-250	CARP Rotonda	50	2,50	24,90

XD MESH

COD	MOD	Ø	(mm)	€
082-26-150	XD Mesh 3mm Rotonda	45	1,50	11,90
082-26-200	XD Mesh 3mm Rotonda	45	2,00	13,90
082-26-300	XD Mesh 3mm Rotonda	45	3,00	19,90



116-50-000

MASTER

Realizzato in Italia con materiali di altissima qualità quali alluminio 6015 e ABS rinforzato da microfibre in carbonio, il panierino Master nasce per offrire una postazione stabile e flessibile al tempo stesso, confortevole e leggera. La struttura in alluminio, con livelle per il posizionamento e le gambe tutte telescopiche di diametro 30mm con piedini anti-fango sovradimensionati, consentono al panierino di essere posizionato facilmente su ogni terreno offrendo la massima stabilità. Mentre la seduta realizzata in gel garantisce una corretta postura, eliminando ogni sforzo per la schiena. La vasta scelta di moduli, tutti intercambiabili fra loro e la possibilità di rimuovere la cassetteria inferiore, consentono di avere un panierino flessibile alle esigenze dell'agonista e con infinite possibilità di personalizzazione. I moduli interni per le lenze garantiscono un buona ventilazione, mantenendo le lenze sempre in ottimo stato, mentre i cassetti in Abs indeformabile sono bloccati da magneti. Sotto la seduta inoltre sono presenti un set di avvolgilenze in policarbonato. La pedana antiscivolo è dotata di un pratico portanassa flottante ed i pomelli non consentono al filo di impigliarsi. Fornito di un set di utilissimi accessori.

**CARATTERISTICHE TECNICHE**

- Cuscino Pole Gel
- Modulo 3 Casetti
- Pedana antiscivolo a scomparsa
- Portanassa flottante
- Piatto portaesche 400x500
- Valigetta inferiore estraibile
- Poggia canna laterali
- 3 Livelle
- Cinghia imbottita
- 6 Gambe telescopiche D30
- Set avvolgilenze

MADE IN ITALY**MASTER**

NITRO 116-50-100



MADE IN ITALY 

Progettato per offrire il massimo della personalizzazione, ottimizzando gli spazi e modulandoli per adattarsi alle esigenze del singolo, riducendo al minimo i pesi. Tutto questo senza comprometterne la stabilità, grazie anche alle gambe tutte telescopiche di diam. 30mm con piedini anti-fango sovradimensionati. La struttura superiore indipendente, è regolabile in altezza ed il cuscino anatomico in gel, consentono l'impostazione di una postura naturale e personalizzata, senza agire sui moduli. Nella parte inferiore del telaio, al suo interno, trova spazio una valigetta modulare con coperchio e maniglia, portante un ripiano di 20mm. Nella pedana con rivestimento antiscivolo è presente un pratico porta nassa flottante.

CARATTERISTICHE TECNICHE

- Cuscino Pole Gel
- Modulo ABS 3 Casetti
- Pedana antiscivolo a scomparsa
- Portanassa flottante
- Valigetta inferiore estraibile
- Poggia canna laterali
- 3 Livelle
- Cinghia imbottita
- 6 Gambe telescopiche D30
- Set avvolgilenze policarbonato

NITRO



MODULI



COD

MOD

116-55-030

Modulo 2 Cassetti ABS




COD

MOD

116-55-070

Modulo Cuscino



COD

MOD

116-55-060

Master Set Divisorio



COD

MOD

116-55-020

Modulo 3 Cassetti



COD

MOD

116-55-000

Valigetta H80



COD

MOD

116-55-050

Modulo H40W



COD

MOD

116-55-010

Valigetta H20W C/Avvolgilenza



COD

MOD

116-60-100

Master Pedana 500x630




COD

MOD

116-60-000

Master Braccio 90°



COD

MOD

116-60-010

Master Braccio 90° XL




COD

MOD

116-60-020

Master Portarassa



COD

MOD

116-60-030

Master Portaombrello

116-60-040

Master Portaombrello XL



COD

MOD

116-60-050

Master Portacanne a Rulli



COD

MOD

116-60-060

Master Barra Frontale Fissa



COD

MOD

116-60-062

Master Barra Frontale Regolabile



COD

MOD

116-60-070

Master Portasecchio 17 L

116-60-080

Master Portasecchio 12 L




COD

MOD

116-60-090

Master Piatto 400x500



COD



MOD

116-60-110

Red

Master Avvolgenze 250x25

116-60-120

Blue

Master Avvolgenze 250x25

116-60-130

Black

Master Avvolgenze 250x25



COD



MOD

116-60-140

Red

Master Avvolgenze 250x18

116-60-150

Blue

Master Avvolgenze 250x18

116-60-160

Black

Master Avvolgenze 250x18

GENIUS XPS



TX-PRO COMPETITION

COD

MOD

116-00-500

Seatbox TX-Pro Competition

Eccellente rapporto qualità/prezzo per questo mulinello dall'estetica essenziale ma dalla meccanica molto funzionale. Con un solo cuscinetto, una meccanica priva di giochi e una buona bilanciatura del rotore siamo riusciti a realizzare un prodotto di tutto rispetto, che recupera bene ed in maniera fluida anche nei modelli di taglia 5000 e 6000. Due differenti rapporti di recupero: 5.5:1 per i più piccoli e 5.2:1 dal 3000 in poi, per conferirgli una potenza consona alla struttura del corpo ed idonea alla stragrande maggioranza delle situazioni di pesca. Il caricamento del filo in bobina è ordinato ed efficiente, il Rullino AS annulla le torsioni e corregge anche i possibili errori di lancio e recupero da parte di quei pescatori che stanno muovendo i primi passi nel meraviglioso mondo della pesca. Auris FA 3000 La taglia 3000 è disponibile anche nella versione già bobinata con filo, un prodotto che ci consente di mostrarvi come carica il filo questo mulinello e anche di vendervi un prodotto pronta pesca con un filo di ottima qualità ad un prezzo unico ed irripetibile.

CARATTERISTICHE TECNICHE

- Telaio in lega leggera e powerfibre
- Pedana scorrevole antiscivolo
- Struttura inferiore removibile
- Modulo con 2 cassette frontali con divisori
- 4 vani portalerze/accessori
- Gambe telescopiche con sistema No-Marking
- Piedi antitango
- 3 bolle di posizionamento
- Cuscino in gel ergonomico
- Cinghia imbottita e regolabile
- Compatibile con tutti gli accessori Genius

ACCESSORIES PACK

Accessori inclusi: • Kit Ruote per il trasporto con manico • Barra Frontale TX ADJ • Piatto laterale porta esche • Portanassa • 2 Pole rest



Barra frontale TX ADJ



Bolle di posizionamento



Kit ruote per il trasporto col manico



Portanassa



TX-1 COMPETITION

Tx-1 offre sicuramente quanto di meglio un garista possa chiedere: stabilità eccezionale, infinite possibilità di personalizzazione, affidabilità ed un trasporto facile e veloce. Il telaio interamente costruito in alluminio è completamente regolabile in altezza mediante un veloce sistema, questo dunque consente di aggiustare l'altezza indipendentemente dal numero dei moduli presenti. I cassetti frontali offrono la possibilità di essere ripartiti mediante l'utilizzo di appositi divisori inclusi nel pack. Un modulo è fornito del nuovissimo avvolgigenza XPS. Le cerniere sono state riviste e migliorate nella funzione, così come il kit ruote, che ora presenta ruote regolabili in altezza indipendenti e due maniglie per il trasporto. La pedana presenta inserti in gomma antiscivolo. Tutto il panierino è costruito in modo da non danneggiare i piedi ed altre parti mobili. Compatibile con tutti i moduli ed accessori Genius.

COD

MOD

116-00-510

Seatbox TX-1 Competition



Avvolgigenza XPS Slide N' Lock



Cassetti frontali con divisori regolabili



Kit ruote per il trasporto con manici



Telaio regolabile



Piedini snodabili

CARATTERISTICHE TECNICHE

- Telaio in lega leggera regolabile in altezza
- Pedana scorrevole antiscivolo
- Struttura inferiore removibile
- Modulo con 2 cassetti frontali con divisori
- Modulo con 1 cassetto laterale
- 4 vani portalenze/accessori
- Gambe telescopiche con sistema No-Marking
- Piedi antitango
- Cuscino ergonomico
- Cinghia imbottita e regolabile
- Compatibile con tutti gli accessori Genius

ACCESSORIES PACK

- Accessori inclusi: • Kit Ruote per il trasporto con manici • Avvolgigenza XPS Pole Winder • 2 Pole rest

GNT-1 STATION

Nuovo paniero che fa della stabilità e versatilità le sue principali caratteristiche. Struttura in alluminio con supporti e giunti in PVC caricato vetro per garantire una maggiore resistenza. La seduta in materiale espanso e le gambe con regolazione millimetrica in altezza garantiscono una comoda posizione di pesca su tutti i terreni. Viene dotato di un modulo situato sotto la seduta e di un vano a slitta al quale possono essere aggiunti a piacimento altri moduli della serie Genius. La pedana è scorrevole e presenta inserti in gomma antiscivolo. Il GNT 1 Station può essere completato utilizzando tutti gli accessori della linea Genius.



COD

MOD

116-00-560

Seatbox GNT 1 Station

CARATTERISTICHE TECNICHE

- Telaio in lega leggera e powerfibre
- Pedana scorrevole antiscivolo
- Struttura inferiore removibile
- Gambe telescopiche con sistema No-Marking
- Piedi antilango
- Cuscino in gel ergonomico
- Cinghia imbottita e regolabile
- Compatibile con tutti gli accessori Genius

GNT-2 MATCH

Paniero adatto sia all'agonista esigente che al pescatore amatoriale. La struttura si compone di un vano portalenze situato sotto al cuscino, di quattro cassetti apribili frontalmente e di un ampio vano (10cm di profondità) che può contenere tutti gli accessori. GNT 2 Match si presta ad infinite personalizzazioni tramite la ampia selezione di moduli ed accessori della serie Genius. La stabilità è inoltre garantita dai piedi anti fango e dalle gambe telescopiche, con regolazione estremamente facile e veloce disegnate per non rovinare i tubolari nell'utilizzo. La pedana a ribalta presenta inserti in gomma antiscivolo. Nel pack di vendita è incluso un piatto porta esche ed una bacinella Genius che si posizionano al di sotto dell'ultimo modulo.



COD

MOD

116-00-570

Seatbox GNT 2 Match

CARATTERISTICHE TECNICHE

- Telaio in lega leggera
- Pedana a ribalta antiscivolo
- Ampio modulo per riporre accessori
- Modulo con 4 cassetti frontali
- Vano portalenze/accessori
- Gambe telescopiche con sistema No-Marking
- Piedi antilango
- Cuscino in gel ergonomico
- Cinghia imbottita e regolabile
- Compatibile con tutti gli accessori Genius

TX-2 COMPETITION

Estremamente stabile, versatile e robusto, con questi aggettivi si può sintetizzare questo nuovissimo paniere. Completamente modulabile Tx-2 si presta ad infinite personalizzazioni tramite la ampia selezione di moduli ed accessori. TX-2 Competition presenta un ampio vano trapezoidale molto capiente, ideale per riporre mulinelli ed accessori ingombranti; due cassetti frontali che offrono la possibilità di essere ripartiti mediante l'utilizzo di appositi divisori inclusi nel pack ed un ampio cassetto laterale. Le cerniere sono state riviste e migliorate nella funzione, mentre la pedana a ribalta presenta inserti in gomma antiscivolo. Il nuovo cuscino in gel con reggicanna centrale garantisce una corretta posizione della schiena, facilitando le operazioni di pesca. TX-2 è compatibile con tutti i moduli ed accessori Genius ed è fornito con un importantissimo set di accessori.



COD

MOD

116-00-520

Seatbox TX-2 Competition

ACCESSORIES PACK

Accessori inclusi: • Piatto laterale porta esche
• Bacinella Genius • Portanassa • 2 Pole rest



Piatto laterale portaesche



Cassetti frontali con divisori regolabili

CARATTERISTICHE TECNICHE

- Telaio in lega leggera
- Pedana a ribalta antiscivolo
- Ampia vasca per riporre accessori
- 2 cassetti frontali con divisori
- 1 cassetto laterale
- Vano portalenze/accessori
- Gambe telescopiche con sistema No-Marking
- Piedi antifango
- Cuscino in gel ergonomico
- Cinghia imbottita e regolabile
- Compatibile con tutti gli accessori Genius

TX-4 COMPETITION

Modello completamente realizzato in alluminio e dotato di pedana pieghevole. Dispone di un ampio cassetto situato sotto la seduta e di due comodi cassetti scorrevoli frontalmente che possono contenere tutti gli accessori di uso più frequente. La seduta anatomica è realizzata in materiale espanso e include il portacanna. Il TX-4 può essere completato con tutti gli accessori della serie Genius per fornirvi il massimo della personalizzazione.

COD

MOD

116-00-540

Seatbox TX-4 Competition



TX-5 COMPETITION

Versione base dei panieri componibili, può essere personalizzato con l'aggiunta della pedana, dei moduli e di tutti gli accessori disponibili della serie Genius. Realizzato in alluminio, dispone di cuscino anatomico in materiale espanso, di 2 ampi vani per contenere tutti gli accessori e di due comodi cassetti laterali scorrevoli per il materiale che deve essere facile da trovare rimanendo seduti. Pratico, essenziale e leggero è ideale per il pescatore hobbista sia per l'uso al lago che sulle dighe del mare.



COD

MOD

116-00-550

Seatbox TX-5 Competition

GENIUS XPS ST-1 BOX

Leggerissimo, pratico, capiente e facilmente trasportabile, viene costruito interamente in alluminio. Dispone di un ampio vano che contiene una grande quantità di accessori e di seduta anatomica rivestita in pelle. I piedi, a scomparsa, sono regolabili quanto basta in altezza per poterlo posizionare nei migliori dei modi sia al lago che al mare. Viene fornito accessoriatamente di tracolla imbottita per un facile trasporto.

GENIUS XPS ST-2 BOX

Realizzato con struttura interamente in alluminio che gli conferisce leggerezza e robustezza. Dispone di un ampio vano sotto la seduta, di un cassetto laterale in grado di contenere il materiale di uso frequente e di un profondo vano inferiore. Dispone di seduta anatomica rivestita in pelle ed i piedi, a scomparsa, sono regolabili quanto basta in altezza per poterlo posizionare nei migliori dei modi sia al lago che al mare. Viene fornito con tracolla imbottita per un facile trasporto.



COD

MOD

116-00-450

Genius XPS ST-1 Box

COD

MOD

116-00-460

Genius XPS ST-2 Box

GENIUS COMPACT

Le frequenti richieste di chi pratica il Surf Casting e la pesca da riva in mare, ci hanno spinto a progettare un panchetto polivalente. Leggerissimo e facilmente trasportabile, viene costruito interamente in alluminio. Dotato di un ampio vano nel quale si possono depositare diversi accessori, è dotato di un modulo a libro con due cassette frontali sotto la seduta imbottita e sagomata. I quattro piedi, regolabili in altezza sono a scomparsa e rientrano interamente nel vano. Viene fornito accessoriatamente di tracolla imbottita per un facile trasporto.



COD

MOD

116-00-250

Dream Team Genius Compact

GENIUS XPS S3 COMPACT

Panchetto polivalente, leggerissimo e facilmente trasportabile, viene costruito interamente in alluminio. Sotto la seduta imbottita e sagomata è posizionato un vano ed un ampio vascone il quale presenta quattro piedini fissi. Viene fornito accessoriatamente di tracolla imbottita per il trasporto.



COD

MOD

116-00-420

Genius XPS S3 Compact

SURF BOX

Paniere adatto alla pesca del surf casting in spiaggia ma anche per altre esigenze come la pesca dalla barca. Le generose dimensioni di cui è dotato (54lunghezza, 37 larghezza, 40altezza) consentono una capacità interna di 70litri che può essere organizzata con ogni sorta di scatole per la minuteria e attrezzatura in genere. Costruito in robusto materiale plastico, si lava facilmente e mantiene all'asciutto qualunque cosa mettiate all'interno. Viene dotato di cuscino amovibile per potersi sedere comodamente nell'attesa e presenta tre posizioni in cui inserire la vaschetta portaesche. Pratico, leggero e robusto per tutte le situazioni.



117-00-000
Surf Box

COD

MOD

117-00-000

Surf Box

117-00-010

Surf Box * Side Tray

117-00-010
Surf Box * Side Tray

COMPETITION SURF BOX

Paniere dotato di ruote per il trasporto che può essere impiegato in spiaggia, in diga o in tutti i luoghi scomodi da raggiungere in macchina. Viene costruito con struttura in alluminio ultraleggera, dotato di un modulo cassetto, di un ampio vano inferiore rivestito in cordura con una capacità di 48litri e di una comoda seduta imbottita. All'esterno possiede tre tasche, due laterali ed una frontale, che forniscono spazio ulteriore per gli accessori. I piedi sono regolabili per stabilizzarlo sul terreno sconnesso.

COD

MOD

117-00-050

Competition Surf Box



MODULAR
SYSTEM

ACCESSORI PANIERI



COD

MOD

€

116-05-056

Cuscino + Cassetto TX River

79,90



COD

MOD

€

116-05-057

Cuscino + Cassetto TX Hard

99,90



COD

MOD

€

116-05-058

Cuscino + Cassetto TX

99,90



COD

MOD

€

116-05-052

Cuscino Back

89,90



COD

MOD

€

116-05-053

Cuscino Sky

59,90



COD

MOD

€

116-05-020

2 Cassetti Frontali + Vano

99,00



COD	MOD	€
116-05-010	Cassetto Laterale + Vano	99,00



COD	MOD	€
116-05-060	Vano C/Slitta	49,00



COD	MOD	€
116-05-000	Modulo Libro	40,00



COD	MOD	€
116-05-040	Modulo Vano 30 mm	29,00



COD	MOD	€
116-05-030	Genius - Modulo con maniglia	49,00



COD	MOD	€
116-05-035	Genius - Modulo senza maniglia	39,00





COD	MOD	€
116-05-045	Set Divisorio Modulo Van	24,90



COD	MOD	€
116-10-245	Plastic Divisorio Front Drawer	9,90



COD	MOD
116-10-160	Kit ruote per F1
116-10-170	Ruote
116-10-180	Manico per Kit Ruote
116-10-161	Blocco per Traino Ruote



COD	MOD
116-10-140	Pedana x F1
116-10-150	Pedana x K1
116-10-155	Pedana x G1/M1
116-10-157	Pedana x M4/M5



116-10-220

COD	MOD	€
116-10-110	Gamba Fissa	9,90
116-10-120	Gamba Telescopica	16,90
116-10-125	Gamba Tele 800+400	19,90
116-10-111	Gamba Fissa Carbon	14,90
116-10-121	Gamba Tele Carbon	22,90
116-10-220	Scodella per Piede	4,00



116-10-110	55 cm	116-10-120	55/90 cm	116-10-125	cm cm	116-10-111	55 cm	116-10-121	55/90 cm
------------	-------	------------	----------	------------	-------	------------	-------	------------	----------



116-10-130



116-10-210



116-10-200


COD	MOD
116-10-130	Blocco per gamba
116-10-210	Vite per gamba
116-10-200	Vite per accessori



COD	MOD
116-10-230	Bolla



COD	MOD
116-10-190	Cerniera ricambio



COD	MOD
116-10-100	Tracolla
119-00-010	Tracolla Paniere - mod. LUX





COD	MOD	€
116-10-007	Side Platform W/Legs	89,90



COD	MOD	€
116-10-005	Pedana Porta Oggetti	79,00



COD	MOD	€
116-10-010	Piatto P/Bacinella + Coperchio	29,90



COD	MOD	€
116-10-015	Piatto Porta Esche	49,90



COD	MOD	€
116-10-020	Piatto Porta Bacinella	39,90



COD	MOD	€
116-10-030	Bacinella	7,90



COD	MOD	€
116-10-025	Telaio Porta Bacinella	31,90



COD	MOD	€
116-10-035	Bacinella Rotonda	5,90



COD	MOD	€
116-10-000	Porta Secchio	12,90



COD	MOD	€
116-10-003	Porta Bacinella Rotonda	14,90



COD	MOD	€
116-10-043	TX Front Adj. Bar	44,90



COD	MOD	€
116-10-042	TX Front Bar	44,90



COD	MOD	€
116-10-090	Barra Frontale EVA	39,00



COD	MOD	€
116-10-040	Barra Frontale	39,90



COD	MOD	€
116-10-095	Barra M1	39,90



COD	MOD	€
086-20-530	Xps Barra Frontale	49,00
086-20-520	T.R. Barra Frontale a Rullo	66,00



COD	MOD	€
116-10-047	Feder Telearn	24,90



COD	MOD	€
116-10-250	Ripple Bar Long	17,90
116-10-260	Ripple Bar	17,90



COD	MOD	€
116-10-093	Side Rod Rest	14,90



COD	MOD	€
116-10-055	P/Piatto	11,90
116-10-057	P/Piatto Lungo	12,90



COD	MOD	€
116-10-052	Portanassa Dritto	7,90
116-10-053	Portanassa Dritto Lungo	9,90



COD	MOD	€
116-10-050	Portanassa	9,90



COD	MOD	€
116-10-080	P/Ombrellone	9,90
116-10-085	P/Ombrellone Lungo	14,90



COD	MOD	€
116-10-270	Side Top-Kit Rest	11,90



COD	MOD	€
116-10-300	Pro Top-Kit Rest	24,90



COD	MOD	€
116-10-073	TX Pole Rest	24,90



COD	MOD	€
116-10-077	P/Roubaisienne XPS M	34,90



COD	MOD	€
116-10-290	Roller Pole Rest	29,90



COD	MOD	€
116-10-070	P/Roubaisienne Posteriore	19,00



COD	MOD	€
116-10-060	P/Roubaisienne Frontale	22,90



COD	MOD	€
116-10-075	P/Roubaisienne Semplice 2pz	6,90



Pratico adattatore con meccanismo a molla anti-twist, sicuro ed affidabile. Disegnato per l'utilizzo con nasse, accessori per panieri, guadini ed appoggianeve.

COD	MOD	€
106-20-000	Quick Adaptor	9,90





RULLI E ACCESSORI



COD

MOD

086-20-150

Tripod Roller Extra



COD

MOD

086-20-160

XPS Tripod Roller



COD

MOD

086-20-200

Top Range Tripod Roller



TOP RANGE POLE ROLLER 4 PIEDI



COD	MOD
088-40-100	Top Range Pole Roller 4 piedi M
088-40-200	Top Range Pole Roller 4 piedi L




COD	MOD
088-40-000	Top Range Pole Roller Folding 4 piedi



COD	MOD
086-20-110	TX Tripod Pole Roller



COD	MOD
086-20-100	HI VIZ Tripod Roller



086-20-301
TRIPOD FIX SYSTEM

086-20-300
TRIPOD ROUND

COD

MOD

086-20-300
086-20-301

Top Range Tripod Rest
Top Range Tripod Rest F.SIS.



COD

MOD

116-10-275

Tripod Top-Kit Rest



COD

MOD

086-20-700

XPS 10 Kits Rest * Front



COD

MOD

086-20-750

XPS 10 Kits Rest * Rear



COD

MOD

116-10-280

4 Legs Top-Kit Rest





COD	MOD
086-20-601	Top Range Quiver Rod Rest
086-20-600	Top Range Fedeer Rod Rest



COD	MOD
086-20-420	HI VIZ Pole Rest 6 Rods
086-20-430	HI VIZ Pole Rest 9 Rods
086-20-440	HI VIZ Pole Rest 12 Rods



COD	MOD
089-00-015	Apoggia Canna Sarsone



COD	MOD
106-15-701	Pole Sock Round
106-15-702	Pole Sock Rabbit



COD	MOD	Ø
106-15-600	Trabucco EVA Pole Bung	46
106-15-650	Trabucco EVA Pole Bung	48



COD	MOD
106-15-705	Eva Pole Sock





COD

MOD

088-40-301 T. R. Mini Pole Roller a "V" - S



COD

MOD

088-40-302 T. R. Mini Folding Roller



COD

MOD

088-40-350 Pro-Roller V 4BB



COD

MOD

089-15-000 T. R. Tulipole Peg



COD

MOD

088-40-400 T. R. Double Roller
088-40-401 T. R. Double Roller TT

COD

MOD

086-20-410 T. R. Specialist Pole Rod Rest



PALI E PICCHETTI




COD

MOD

117-25-000 Seggiolino
117-25-100 Seggiolino con ripiano

COD	MOD	(mm)
088-55-100	Top Range Bank Stick Alu.	12x760
088-55-200	Top Range Bank Stick Alu.	19x760
088-55-300	Top Range Bank Stick Alu.	22x760
088-55-400	Top Range Bank Stick Alu.	22x1200
088-55-500	Top Range Screw End Trivella	22x760
088-55-510	Top Range Screw End Trivella	22x1000
088-55-600	Top Range Double Screw (2 filetti)	19x760
088-55-700	Top Range SXP	17x700
V2.0010.01.00	Palo Nassa Fisso 75cm	9x750

* Diametro x Lunghezza - Misure espresse in mm



Tubo Oval

Tubo Prisma 50

Tubo Prisma 60

TUBI PROTETTIVI IN PVC

COD	MOD	(mm)
108-20-110	Tubo Prisma / Top Kit	1800x50
108-20-125	Tubo Prisma / DT Pro & NT	1880x60
108-20-140	Tubo Oval / Top Kit	1750x50x80



108-52-200



108-52-100



108-52-000



180-50-300



108-50-410



108-50-500



108-50-000

COD	MOD
108-52-200	Competition Rotondo PVC 250
108-52-100	Competition Rotondo Nylon 220
108-52-000	Competition Quadrato Nylon 150
108-50-400	Ombrellone Match 220PU
108-50-410	Ombrellone Match 250PU
108-50-500	Ombrellone Match Bait 60PU
108-50-300	Ombrello Rotondo PVC 250
108-50-000	Ombrello Esche Quadrato Nylon 100





ACCESSORI COMPETIZIONE



NEW

XPS POWER CORE HOLLOW LATEX ELASTIC

Prodotto da materie prime di altissima qualità e con gli standard qualitativi più rigorosi, utilizzando il nuovissimo sistema Double Core, ovvero con una doppia stratificazione. L'anima interna è forte e resistente, mentre lo strato esterno incrementa la scorrevolezza. Power Core non solo si allunga ulteriormente, ma si ritrae anche più velocemente, senza dubbio un vantaggio enorme in competizione. Disponibile in 6 misure per coprire ogni situazione di pesca.

COD	[mm]	Ø	[mm]
102-05-180	3.0m	1.80	5-8
102-05-210	3.0m	2.10	6-10
102-05-230	3.0m	2.30	10-14
102-05-250	3.0m	2.50	12-16
102-05-270	3.0m	2.70	14-18
102-05-300	3.0m	3.00	16-20

- Double Core Latex
- Smoother Surface
- High Stretch
- Retracts Faster
- Dualphase Action
- Self Lubricated



XPS DOUBLE FLUORO LATEX

Elastico in puro lattice di altissima qualità sviluppato per semplificare la preparazione dell'ormai popolare Elastico Doppio. Ora è possibile infatti inserire l'elastico come fareste normalmente con un singolo strato e solo successivamente separare i due strati del Double Fluoro. Disponibile in bobine di 6m, ideali per 2 punte in 3 pezzi.



NEW

COD	[m]	Ø
102-00-070	6.0m	0.70 x 2
102-00-080	6.0m	0.80 x 2
102-00-090	6.0m	0.90 x 2
102-00-100	6.0m	1.00 x 2
102-00-120	6.0m	1.20 x 2

- 100% pure latex
- Developed to make elastication easy
- Strands can be separated once fitted
- Produced to be more forgiving on the strike
- Highly visible fluorescent colours
- Super smooth
- Supplied in 6 metre spools
- Available in 5 sizes to cover all fishing styles





LUCIFER POLE LATEX



Stretch
700%

CARATTERISTICHE TECNICHE

- Base in 100% Latex • Alta scorrevolezza
- Resistente ai raggi UV • Rivestito in silicone
- Resistente all'usura

COD	mm	Ø	••
101-92-080	7,5m	0,800	4
101-92-090	7,5m	0,900	5
101-92-100	7,5m	1,000	6
101-92-110	7,5m	1,100	7
101-92-120	7,5m	1,200	8
101-92-140	7,5m	1,400	10
101-92-160	7,5m	1,600	12
101-92-180	7,5m	1,800	14
101-92-210	7,5m	2,100	16

LUCIFER POLE ELASTIC



Stretch
600%

CARATTERISTICHE TECNICHE

- Base in 100% Latex • Alta scorrevolezza
- Resistente ai raggi UV • Rivestito in silicone
- Resistente all'usura • Colori altamente visibili

COD	mm	Ø	••
101-90-080	7,5m	0,800	4
101-90-090	7,5m	0,900	5
101-90-100	7,5m	1,000	6
101-90-110	7,5m	1,100	7
101-90-120	7,5m	1,200	8
101-90-140	7,5m	1,400	10
101-90-160	7,5m	1,600	12
101-90-180	7,5m	1,800	14
101-90-210	7,5m	2,100	16

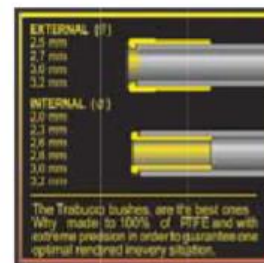
BOCCOLE LUCIFER



PTFE
100%



COD	MOD	Ø	PZ
101-95-000	External	2,50	2
101-95-010	External	2,70	2
101-95-020	External	3,00	2
101-95-030	External	3,20	2



COD	MOD	Ø	PZ
101-95-100	Internal	2,00	2
101-95-110	Internal	2,30	2
101-95-120	Internal	2,60	2
101-95-130	Internal	2,80	2
101-95-140	Internal	3,00	2
101-95-150	Internal	3,20	2

TEAM MASTER BUNG EXTRACTOR



COD	MOD	••
103-75-100	TM Bung Extractor	S
103-75-200	TM Bung Extractor	L

Kit composto da cono, scaletta ed estrattore.

TEAM MASTER TIP CONNECTORS



COD	MOD	••	PZ
103-70-100	TM Tip Connector	S	2
103-70-200	TM Tip Connector	M	2
103-70-300	TM Tip Connector	L	2
103-70-400	TM Tip Connector	XL	2

TEAM MASTER CONE BUNG



Set composto da due coni di ricambio per il Bung Extractor Kit

COD	MOD	••	PZ
103-75-500	TM Cone Bung	S	2
103-75-600	TM Cone Bung	L	2

TEAM MASTER SELLA PER ELASTICO



Sella in gomma per proteggere l'elastico da eventuali danneggiamenti quando riponiamo le punte della roubaissienne.

COD	MOD	PZ
103-76-000	TM Sella per elastico	5

SCALETTE PER ELASTICO



COD	MOD	••
103-80-100	TM Scaletta per elastico	S
103-80-200	TM Scaletta per elastico	L

CONI PER ELASTICO



COD	MOD	••
103-90-100	TM. Cono x Elastico	S
103-90-200	TM. Cono x Elastico	L

MOLLE INFILA ELASTICO



3 MT

COD	MOD
115-30-320	Molla infila elastico
115-30-310	Diamond Steel Wire 1M

vespe

www.vespe.com ...stay in front

ELASTICO VESPE

COD	MOD	Ø	...
103-45-020	5m	0.660	2
103-45-030	5m	0.750	3
103-45-040	5m	0.860	4
103-45-050	5m	0.930	5
103-45-060	5m	1.060	6
103-45-070	5m	1.130	7
103-45-080	5m	1.200	8
103-45-100	5m	1.400	10
103-45-120	5m	1.600	12
103-45-140	5m	1.800	14
103-45-160	5m	2.100	16
103-45-180	5m	2.300	22
103-45-200	5m	2.500	25

Stretch
600%



ELASTICO VESPE CAVO

Stretch
850%

COD	MOD	Ø
103-47-010	3m	1.800
103-47-020	3m	2.100
103-47-030	3m	2.400
103-47-040	3m	2.600
103-47-050	3m	2.850



VESPE BOCCOLE 100% PTFE

PTFE
100%

COD	MOD	Ø
103-05-001	External 1	1.4mm
103-05-002	External 2	1.7mm
103-05-003	External 3	2.1mm
103-05-004	External 4	2.3mm
103-07-001	External Big Bore	4.0mm
103-07-002	External Big Bore	4.5mm

COD	MOD	Ø
103-06-001	Internal 1	1.7mm
103-06-002	Internal 2	2.1mm
103-06-003	Internal 3	2.3mm
103-06-004	Internal 4	2.8mm
103-06-005	Internal 5	3.2mm
103-06-006	Internal 6	3.8mm
103-06-007	Internal 7	4.5mm
103-06-008	Internal 8	5.2mm



VESPE INTERMEDIATES

Set di anelli guida di diametro esterno progressivo per l'elastico. Costruiti al 100% in PTFE consentono di fare scorrere perfettamente l'elastico. In pratica impediscono all'elastico di incollarsi alle pareti laterali evitando fastidiosi blocchi e attriti.

PTFE
100%



COD	MOD	Ø
103-08-001	Intermediates	2.3mm

VESPE SLIP LUBRICANT

COD	MOD
103-45-000	Lubrificante per Elastici 250ml

L'unico lubrificante a base di acqua, non danneggia l'elastico a differenza di altri prodotti basati su olii. Utilizzabile sia con elastici pieni che cavi.



VESPE COMPLETE ELASTICATION SYSTEM

COD	MOD	...
103-30-010	Set Vespe Completo	1 Micro
103-30-020	Set Vespe Completo	1 Canal
103-30-030	Set Vespe Completo	2 Canal
103-35-010	Coni di Ricambio 2pz	Micro
103-35-020	Coni di Ricambio 2pz	Canal
103-35-030	Scalette di Ricambio 2pz	25mm
103-35-040	Scalette di Ricambio 2pz	50mm
103-40-001	Tip Connector	Canal
103-40-002	Tip Connector	Carp





NEW

COMPETITION X-FINE

Tubetti in silicone naturale di altissima qualità, colorati per una facile identificazione e sottilissimi. Disegnati per derive in acciaio e carbonio.

COD	MOD		
100-16-030	COMP. X-FINE SILICONE	0.3mm/50cm	Red
100-16-040	COMP. X-FINE SILICONE	0.4mm/50cm	Blue
100-16-050	COMP. X-FINE SILICONE	0.5mm/50cm	Gold
100-16-060	COMP. X-FINE SILICONE	0.6mm/50cm	Orange
100-16-080	COMP. X-FINE SILICONE	0.8mm/50cm	Yellow
100-16-100	COMP. X-FINE SILICONE	1.0mm/50cm	Grey



TEAM MASTER FLOAT RINGS

COD	MOD	
103-15-100	TM.Float Ring Small	0.5-2.0
103-15-200	TM.Float Ring Medium	0.7-4.0
103-15-300	TM.Float Ring + Tube Mix	/

XPS HOOK TYER

NEW

COD	MOD
101-30-100	Xps Hook Tyer



EASY LOOP TYER

NEW

Praticissimo accessorio per creare facilmente asole sempre uguali. Due misure di asole disponibili per soddisfare ogni esigenza.

COD	MOD
101-57-100	Easy Loop Tyer



ANTENNE COMPETITION

COD	MOD		
001-05-210	Antenna Competition	1.0mm	50mm
001-05-212	Antenna Competition	1.2mm	50mm
001-05-215	Antenna Competition	1.5mm	50mm
001-05-217	Antenna Competition	1.7mm	55mm
001-05-220	Antenna Competition	2.0mm	55mm
001-05-222	Antenna Competition	2.2mm	55mm
001-05-225	Antenna Competition	2.5mm	55mm
001-05-230	Antenna Competition	3.0mm	60mm
001-05-235	Antenna Competition	3.5mm	60mm
001-05-240	Antenna Competition	4.0mm	60mm
001-05-245	Antenna Competition	4.5mm	60mm
001-05-250	Antenna Competition	5.0mm	60mm

Nuova serie di antenne cave adatte per modificare a Vostro piacimento tutti i tipi di galleggianti. Capita spesso di dovere cambiare il diametro dell'antenna di un galleggiante in base al tipo di esca che si usa o in base ai pallini che si applicano sulla lenza. Le antenne COMPETITION sono perfette per questo scopo e vengono verniciate con speciali vernici ad altissima visibilità in tutte le situazioni di luce.

COD	MOD		
TUBE FLOAT 2	Antenna Multicolor	3.0mm	120mm
TUBE FLOAT 3	Antenna Multicolor	3.2mm	120mm
TUBE FLOAT 3.1	Antenna Multicolor	3.5mm	120mm
TUBE FLOAT 4	Antenna Multicolor	3.0mm	300mm
TUBE FLOAT 5	Antenna Multicolor	3.2mm	300mm
TUBE FLOAT 6	Antenna Multicolor	3.5mm	300mm



SLAMATORI

COD	MOD
103-76-100	TM Slamatore Elite L
103-76-150	TM Slamatore Elite S
VV 0010 33 01	Slamatore Stonfo
VV 0010 33 06	Slamatore Stonfo Little
VV 0010 33 07	Slamatore Stonfo Match





101-55-5(10-20-30)

101-55-5(40-50)

SLIDER CONNECTOR

COD	MOD	...	PZ
101-55-510	Slider Connector PTFE	SS	5
101-55-520	Slider Connector PTFE	S	5
101-55-530	Slider Connector PTFE	M	5
101-55-540	Slider Connector Metal	S	5
101-55-550	Slider Connector Metal	M	5

FIX WAGGLER
CONNECTOR

COD	MOD	PZ
101-55-570	Fix Waggler Connector	3

EASY STOP CONNECTOR

COD	MOD	PZ
101-55-560	Easy Stop Connector	5

TEAM MASTER FLOAT WEIGHTS

Pratico aggancio a vite per aumentare la portata in lenza dei nostri galleggianti inglesi. Indicato per l'utilizzo con i galleggianti inglesi della serie World Class e XD.

COD	MOD	...	PZ
101-55-100	Pesi in Ottone per galleggianti	2.50	2
101-55-200	Pesi in Ottone per galleggianti	4.00	2
101-55-300	Pesi in Alluminio per galleggianti	2.50	2
101-55-400	Pesi in Alluminio per galleggianti	4.00	2

LIQUIDO SUPER
SINKING PER FILO

Super Sinking è uno spray essenziale per tutti i pescatori a feeder e per l'inglese. Consente di far affondare immediatamente tutti i fili, per un controllo perfetto dell'azione di pesca.

COD	MOD
101-50-000	Affondante Super Sinking

TEAM MASTER
FLOAT ATTACHMENT

Pratico adattatore per galleggianti inglesi privi di girella, particolarmente indicato per la pesca con lo scorrevole.

COD	MOD	PZ
101-55-500	Adattatori per galleggianti inglesi	3

TEAM MASTER
VELCRO PER CANNE

COD	MOD	PZ
104-40-100	TM.Velcro Standard x canne	2
104-40-200	TM.Velcro Grande x canne	2

FASCE PROTETTIVE
NEOPRENE

COD	MOD	PZ
104-40-300	Neoprene Rod Bands	2

TEAM MASTER
Distanziatori PER CANNE

COD	MOD	PZ
104-30-100	TM.Distanziatore x canne	2

RONCOLETTA
CON FODERO

COD	MOD
089-50-000	Roncoletta forgiata con fodero

TUBI A VITE



COD	MOD
110-30-100	Tubo Telescopico per Inglese

SCATOLA XPS AMI LEGATI



NEW

COD	MOD	cm
103-55-120	Scatola XPS x Ami Legati	20
103-55-125	Scatola XPS x Ami Legati	25
103-55-130	Scatola XPS x Ami Legati	30
103-55-135	Scatola XPS x Ami Legati	35
103-55-140	Scatola XPS x Ami Legati	40

AVVOLGILENZA XPS SLIDER

Avvolgilenza progettati per l'utilizzo con i panieri Genius. Ogni avvolgilenza presenta un sistema per l'aggancio della lenza senza l'utilizzo del classico tendilenza.



MAGNETIC HOOK BOX

COD	MOD
103-65-100	Magnetic Hooks Box




HOOK HOLDER

COD	MOD	cm
103-65-030	Hooks Holder	30
103-65-035	Hooks Holder	35
103-65-045	Hooks Holder	40



TENDILENZA ANCHOR

COD	MOD
104-20-100	Tendilenza Anchor 10pz



XPS FLOU WINDERS

XPS FLUO WINDERS sono realizzati con i migliori materiali, mantenendo le vostre lenze in condizioni perfette. L'apposito gancio vi permetterà di fissare anche ami di piccole dimensioni. Compatibili con tutti i panieri XPS e Genius.

COD	MOD	Fluo	PZ
103-95-100	XPS Fluo Winder	Fluo Red	8
103-95-110	XPS Fluo Winder	Fluo Yellow	8
103-95-120	XPS Fluo Winder	Fluo Green	8


AVVOLGILENZE




COD	MOD	(mm)
V7 0009 03 00	Avvolgilenza Stretto	18cm
V7 0009 04 00	Avvolgilenza Stretto	20cm
V7 0009 05 00	Avvolgilenza Stretto	22cm
V7 0009 07 02	Avvolgilenza Stretto	25cm
V7 0009 06 00	Avvolgilenza Largo	20cm
V7 0009 07 00	Avvolgilenza Largo	22cm
V7 0009 07 01	Avvolgilenza Largo	25cm
V7 0009 08 00	Avvolgilenza Largo	30cm
V7 0009 08 01	Avvolgilenza Maxi	30cm
V7 0009 09 00	Avvolgilenza Maxi	35cm

TUBO PROVA GALLEGGIANTI

COD	MOD
115-30-200	Tubo Prova Gallegg. 110cmx8cm





MASCOTTE MATCH SHOT

COD

MOD

092-10-200
092-10-300Mascotte Match Shot 06-12
Mascotte Match Shot 05-2,0

MASCOTTE MATCH SHOT

COD

MOD

092-10-300

Mascotte Match Shot 0-8/0



MASCOTTE TEAM MASTER PRO-SHOT

COD

MOD

090-50-100
090-50-200TM Pro-Shot 8sez-Q/7
TM Pro-Shot 8sez-6/13


DISPENSER TEAM MASTER PRO SHOT

COD

...

LTL

092-06-080	8/0	2,000
092-06-070	7/0	1,500
092-06-060	6/0	0,960
092-06-050	5/0	0,790
092-06-040	4/0	0,680
092-06-030	3/0	0,470
092-06-020	2/0	0,420
092-05-000	0	0,390
092-05-001	1	0,295
092-05-002	2	0,271
092-05-003	3	0,221
092-05-004	4	0,177
092-05-005	5	0,135
092-05-006	6	0,112
092-05-007	7	0,088
092-05-008	8	0,070
092-05-009	9	0,055
092-05-010	10	0,040
092-05-011	11	0,035
092-05-012	12	0,022
092-05-013	13	0,020



MASCOTTE TRABUCCO

COD

MOD

PB 0010 12 00
PB 0010 13 00Mascotte Trabucco Large
Mascotte Trabucco Small

DISPENSER PALLINI TFL COATED

COD

...

LTL

092-00-000	0	0,390
092-00-001	1	0,295
092-00-002	2	0,271
092-00-003	3	0,221
092-00-004	4	0,177
092-00-005	5	0,135
092-00-006	6	0,112
092-00-007	7	0,088
092-00-008	8	0,070
092-00-009	9	0,055
092-00-010	10	0,040
092-00-011	11	0,035



MASCOTTE TFL COATED SHOT

COD

MOD

092-10-000
092-10-100Mascotte TFL SHOT 00/06
Mascotte TFL SHOT 05/11



NO TOXIC



TOURPILLES TEAM MASTER BUSTA

COD	MOD	LT
090-30-005	5pz	0,50
090-30-007	5pz	0,75
090-30-010	5pz	1,00
090-30-012	5pz	1,25
090-30-015	5pz	1,50
090-30-017	5pz	1,75
090-30-020	5pz	2,00
090-30-025	5pz	2,50
090-30-030	5pz	3,00
090-30-035	5pz	3,50
090-30-040	5pz	4,00
090-30-045	5pz	4,50
090-30-050	5pz	5,00
090-30-060	5pz	6,00
090-30-080	5pz	8,00
090-30-100	5pz	10,00
090-30-120	3pz	12,00
090-30-150	3pz	15,00
090-30-180	3pz	18,00
090-30-200	3pz	20,00

TOURPILLES NON-TOXIC 5PZ

COD	MOD	LT
093-05-010	5pz	1,00
093-05-015	5pz	1,50
093-05-020	5pz	2,00
093-05-025	5pz	2,50
093-05-030	5pz	3,00
093-05-040	5pz	4,00
093-05-050	5pz	5,00
093-05-060	5pz	6,00
093-05-080	5pz	8,00
093-05-100	5pz	10,00

SONDE EVA



COD	MOD	LT
093-10-010	Sonde Piramidali Eva 2pz	10
093-10-020	Sonde Piramidali Eva 2pz	20
093-10-030	Sonde Piramidali Eva 2pz	30

SONDE A MOLLA



COD	MOD
PB 0060 01 00	Sonde con Molla 5g
PB 0060 02 00	Sonde con Molla 9g
PB 0060 03 00	Sonde con Molla 15g
PB 0060 04 00	Sonde con Molla 25g
PB 0060 05 00	Sonde con Molla 40g



PINZA PER STYL

COD	MOD
101-40-500	TM Pinza piombi Style



SPLIT SHOT DISPENSER

COD	MOD
090-55-400	0,10-0,20-0,40-0,60-0,80-1,00-1,20



NEXIA LEAD BOX

COD	MOD
090-55-000	Nexia Lead Box 80g
090-55-100	Nexia Lead Box 120g



TEAM MASTER PINZA LEVAPIOMBO

COD	MOD
101-40-550	TM Pinza Leva-Piombo

AERO

FEEDER



Flatbed Method W/Mould 140-60-5__



Aero Cage Feeder 140-60-3__



Aero Open End 140-60-4__



Aero Distance Cage 140-60-6__



Aero Flat 140-60-1__



Aero River Specialist 140-61-0__



Aero Round 140-60-2__

Visto il notevole successo riscontrato alla presentazione dei primi modelli di pasturatori Aero Feeder, per la stagione 2011 abbiamo deciso di introdurre quattro nuovi modelli, capaci di soddisfare ogni esigenza degli specialisti del ledgering. Il modello Cage Feeder si presta per l'utilizzo di pasture grossolane o con buona percentuale di pellet, ottimo in acqua ferma. Il modello Open End Feeder può essere utilizzato con pasture di grana medio fine in acqua ferma, oppure con pasture grossolane o con pellet in acqua corrente, infatti la struttura delle pareti consente di proteggere la pastura dalla eccessiva erosione della corrente, preservandone la durata in pesca. Aero Flatbed Feeder è stato studiato per la pesca con la tecnica del "method", la sua forma compatta consente di effettuare agevolmente lanci lunghi e precisi. Il nuovo modello Distance Cage presenta una nuova soluzione che grazie al peso decentrato permette lanci estremamente lunghi ed accurati.

COD	MOD	●●	▲▽
140-60-310	Aero Cage Feeder 2pcs		20g
140-60-320	Aero Cage Feeder 2pcs		30g
140-60-330	Aero Cage Feeder 2pcs		40g
140-60-340	Aero Cage Feeder 2pcs		50g
140-60-410	Aero Open End Feeder 2pcs		30g
140-60-420	Aero Open End Feeder 2pcs		40g
140-60-430	Aero Open End Feeder 2pcs		50g
140-60-440	Aero Open End Feeder 2pcs		70g
140-60-530	Aero Flatbed Method Feeder W/Mould 2pcs		20g
140-60-540	Aero Flatbed Method Feeder W/Mould 2pcs		30g
140-60-610	Aero Distance Cage Feeder 2pcs	S	20g
140-60-620	Aero Distance Cage Feeder 2pcs	S	30g
140-60-630	Aero Distance Cage Feeder 2pcs	L	40g
140-60-640	Aero Distance Cage Feeder 2pcs	L	60g
140-60-110	Aero Flat 2pcs	M	35g
140-60-120	Aero Flat 2pcs	M	50g
140-60-130	Aero Flat 2pcs	L	60g
140-60-140	Aero Flat 2pcs	L	80g
140-60-150	Aero Flat 2pcs	XL	100g
140-61-080	Aero River Specialist Close End * 2pcs		80g
140-61-100	Aero River Specialist Close End * 2pcs		100g
140-61-125	Aero River Specialist Close End * 2pcs		125g
140-61-150	Aero River Specialist Close End * 2pcs		150g
140-60-210	Aero Round 2pcs	S	20g
140-60-220	Aero Round 2pcs	M	30g
140-60-230	Aero Round 2pcs	L	40g

NEW

NEW

NEW

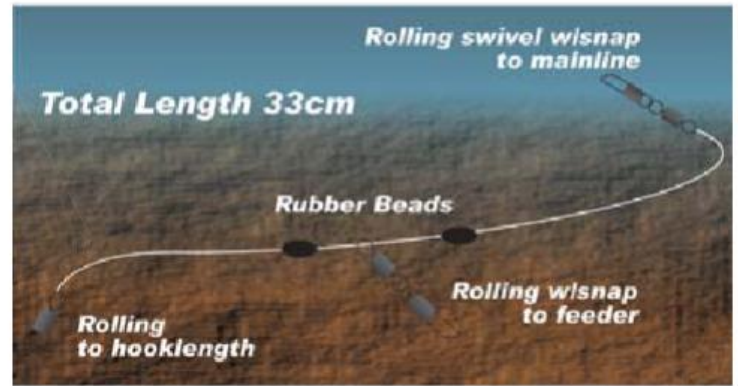
NEW

NEW

NEW



POWER GUM



COD	MOD	Ø
102-81-010	TR. Power Gum 10m	1.0mm
102-81-020	TR. Power Gum 10m	1.3mm
102-81-030	TR. Power Gum 10m	1.5mm
102-81-100	TR. PG. Slider Feeder 2pcs	1.0mm
102-81-110	TR. PG. Slider Feeder 2pcs	1.3mm
102-81-120	TR. PG. Slider Feeder 2pcs	1.5mm

NEW

FAST CHANGE BEAD

Fast Change Beads consente di cambiare il terminale velocemente e funge da salvanodo. Ideale per i piombi scorrevoli ed il feeder.

COD	MOD
101-57-000	Fast Change Beads * 5pcs



101-57-000



141-30-500



141-30-600



141-30-750



141-35-200



141-35-310

COD	MOD	••	⊥
141-30-400	TR. Blockend Oval Swimf.	L	60g
141-30-500	TR. Blockend Oval Swimf.	XL	100g
141-30-650	TR. Sea Feeder	M	
141-30-700	TR. Sea Feeder	L	
141-30-750	TR. Blockend Round Swimf.	S	
141-30-850	TR. Blockend Round Swimf.	L	
141-35-000	TR. Cage Feeder Rettangolare		25
141-35-010	TR. Cage Feeder Rettangolare		35
141-35-020	TR. Cage Feeder Rettangolare		45
141-35-200	TR. Cage Feeder Rotondo		40
141-35-210	TR. Cage Feeder Rotondo		60
141-35-220	TR. Cage Feeder Rotondo		80
141-35-310	Open End Oval	S	14g
141-35-320	Open End Oval	S	28g
141-35-330	Open End Oval	M	21g
141-35-340	Open End Oval	M	32g
141-35-350	Open End Oval	L	28g
141-35-360	Open End Oval	L	42g



COMPETITION MATCH TEAM

La nuova linea di borse e foderi Match Team è quanto di più tecnico esiste oggi sul mercato per trasportare tutta l'attrezzatura necessaria nelle lunghe trasferte di pesca. In particolare viene dedicata a tutti coloro che si dedicano anima e corpo alle gare di pesca e anche a coloro che invece della pesca ne fanno un hobby. Tutti questi prodotti vengono costruiti con materiali impermeabili, anti-strappo e con cerniere a doppio cursore estremamente resistenti. Le borse ed alcuni foderi hanno il fondo in materiale rigido rinforzato, i manici in materiale espanso e le tracolle regolabili per agevolare il trasporto. I colori sono nuovi e tutte le cuciture vengono effettuate con triplo passaggio di filo.

COD	MOD	mm	€
048-38-170	Match Team * Fodero Match XL -160	160x24x17	69,90
048-38-110	Match Team * Fodero 6 Tubi	190x23x26	79,90
048-38-115	Match Team * Fodero 12 Tubi	190x35x26	119,90
048-38-200	Match Team * Match Rod Pro	170x28x25	79,90
048-38-120	Match Team * Borsa Match	60x40x45	69,90
048-38-160	Match Team * Borsa Match EVA	41x38x31	44,90
048-38-130	Match Team * Portarassa Impermeab.	57x29x49	49,90
048-38-150	Match Team * Portarassa	60x15x60	49,90
048-38-140	Match Team * Borsa Termica	37x19x29	39,90
048-38-180	Match Team * Impastatore C/Cerchio	36x25	24,90
048-38-190	Match Team * Impastatore C/Cerchio Small	36x15	18,90



048-38-110
Fodero 6 tubi

048-38-115
Fodero 12 tubi

048-38-200
Fodero Match Rod Pro

048-38-170
Fodero Match XL - 160



048-38-120
Match Team
Borsa Match



048-38-160
Match Team
Borsa Match EVA



048-38-130
Match Team
Portanassa Impermeabile



048-38-140
Match Team
Borsa Termica



048-38-150
Match Team
Portanassa



048-38-180
Match Team
Impastatore C/Cerchio



048-38-190
Match Team
Impastatore C/Cerchio Small



GENIUS XPS MATCH SET

Set composto da fodero, borsa, borsa portaccessori ed impastatore.



COD	MOD	[mm]	€
048-38-000	GENIUS XPS Match Set		89,90
	Fodero Genius Xps	18x187	
	Borsa Genius	61x32x42	
	Reel Case Genius	19x7x18	
	Impastatore Genius	40x17	



COD	MOD	[mm]	€
048-36-070	Cooler Pro Bag	48x28x27	39,90

COD	MOD	€
048-50-300	Lures Tackle Pro Bag	99,90



COD	MOD	[mm]	€
048-36-070	Portanassa Advanced Rettangolare	56x56x14	45,90
048-36-080	Portanassa Avanced Rotondo	65x58x16	45,90



COD	MOD	[mm]	€
048-36-040	Portanassa Rettangolare Semplice	60x53	16,90
048-36-050	Portanassa Rettangolare con Zip	55x45x7	20,90
048-36-060	Portanassa Rettangolare con doppia Zip	55x45x15	27,90




GENIUS XPS ROD HOLDALL

COD	MOD	mm	€
048-38-010	Genius XPS * Rod Holdall 1 comp.	165x12x28	29,90
048-38-015	Genius XPS * Rod Holdall 2 comp.	165x24x28	39,90



COD	MOD	€
048-39-010	GENIUS WTP Keepnet Bag	16,90



COMPETITION

SURFCASTING PRO TEAM

Linea di buffetteria tecnica dedicata al surf. Per questi prodotti sono stati usati materiali di altissima qualità per soddisfare le esigenze dei pescatori più esigenti: cordura 1800D lavabile, cerniere a doppio cursore ad alta tenuta.



COD	MOD	MM	€
048-41-005	Surf Team * Fodero Surf Competition XL	185x30x25	99,90
048-41-000	Surf Team * Fodero Surf Competition	180x27x17	79,90
048-41-010	Surf Team * Fodero Surf	180x10x17	69,90
048-41-015	Surf Team * Fodero Surf XL	180x30x17	99,90
048-41-030	Surf Team * Pro Organizer	45x38x30	99,90
048-41-020	Surf Team * Borsa Surf Competition	55x30x40	139,90
048-41-040	Surf Team * Borsa Surf	43x22x33	89,90



048-41-040
Surf Team * Borsa Surf

048-41-020
Surf Team * Borsa Surf Competition



048-41-030
Surf Team * Pro Organizer



048-41-005
Fodero Surf Competition XL

048-41-000
Fodero Surf Competition

048-41-015
Fodero Surf XL

048-41-010
Fodero Surf





SURF POD - EXTRA

COD	MOD	€
088-65-550	Surf Pod - Extra	179.90



OVERCAST ROD POD

COD	MOD	€
088-65-700	Overcast Rod Pod 2 Rods	36.90



SEA ROD POD

COD	MOD	€
088-65-500	Sea Rod Pod	49.90



SURF PLATE

COD	MOD	€
088-65-600	Surf Plate	39.90



SURF TEAM FINGER PROTECTOR

Finger Protector rappresenta sicuramente un accessorio che non deve mancare fra l'attrezzatura del pescatore a Surf. Il ditale protegge da eventuali ferite causate dal filo nei lanci a lunga distanza, consentendo di mantenere una certa sensibilità; mentre il cinturino in morbido neoprene elastico si adatta a tutti i polsi.

COD	MOD	€
105-10-000	Finger Protector	6.90



SEGNALATORE ABBOCATA MN

Realizzato in collaborazione con Michele Nardi, questo è l'ultimo ritrovato in fatto di segnalatori per il surfcasting. Si applica sul filo tra il primo ed il secondo anello della canna ed offre la possibilità di regolare il peso secondo lo stato del mare: più peso corrisponde a minore sensibilità. Segnalatore MN Surf è utilizzabile di giorno applicando l'apposita antenna multicolore e di notte con una luce chimica di diam. 4,5 mm.

COD	MOD	€
105-10-100	Segnalatore Abboccata MN	9.90



NEW

SURF POP-UP STICK

COD	MOD
105-10-200	SURF POP-UP STICKS * 4mm
105-10-210	SURF POP-UP STICKS * 6mm
105-10-220	SURF POP-UP STICKS * 8mm



NEW

EVA SPOOLS & BOX

COD	MOD
105-11-000	SURFCASTING EVA SPOOL BOX 36
105-11-010	SURFCASTING EVA SPOOL BOX 72
105-11-050	SURFCASTING EVA SPOOL * 20pcs



SURF POD - ACCESSORY TABLE


COD	MOD	€
088-65-555	Surf Pod - Accessory Table	49.90



OVECAST SAND ROD POD

LUMINOUS

COD	MOD	€
088-65-650	Overcast Sand Rod Pod	12.90



OVERCAST

PIOMBI OVERCAST

Tutta la serie di piombi "Overcast" è stata realizzata con forme aerodinamiche per agevolare i lanci e sono rivestiti in sabbia per un mimetismo perfetto. Le loro diverse conformazioni sono progettate per varie specialità di pesca: Surfcasting, Beachcasting, Lightcasting e Bolentino.



094-10



094-10



094-15



COD	MOD	ΔT L	PZ
094-10-100	Overcast 03	100	2
094-10-125	Overcast 03	125	2
094-10-150	Overcast 03	150	2
094-10-175	Overcast 03	175	2
094-15-070	Overcast 04	70	2
094-15-080	Overcast 04	80	2
094-15-090	Overcast 04	90	2
094-15-100	Overcast 04	100	2
094-15-110	Overcast 04	110	2
094-15-125	Overcast 04	125	2
094-15-150	Overcast 04	150	2
094-20-075	Overcast 05	75	2
094-20-100	Overcast 05	100	2
094-20-125	Overcast 05	125	2
094-20-150	Overcast 05	150	2
094-20-175	Overcast 05	175	2

PIOMBI TEAM MASTER

COD	MOD	ΔT L	PZ
091-10-020	Situro	2	5
091-10-025	Situro	2.5	5
091-10-030	Situro	3	5
091-10-040	Situro	4	5
091-10-050	Situro	5	5
091-10-060	Situro	6	5
091-10-080	Situro	8	5
091-10-100	Situro	10	5
091-10-150	Situro	15	2
091-10-200	Situro	20	2
091-10-300	Situro	30	2

LAMPADE PER LA PESCA A BOLENTINO

COD	MOD	•••	•••
101-12-100	Lampada TSB intermittente	S	Bianca
101-12-200	Lampada TSB intermittente	S	Rossa
101-12-300	Lampada TSB intermittente	S	Verde
101-12-400	Lampada TSB intermittente	S	Blu
101-12-110	Lampada TSB fissa	S	Bianca
101-12-210	Lampada TSB fissa	S	Rossa
101-12-310	Lampada TSB fissa	S	Verde
101-12-410	Lampada TSB fissa	S	Blu
101-14-100	Lampada AMW intermittente	M	Bianca
101-14-200	Lampada AMW intermittente	M	Rossa
101-14-300	Lampada AMW intermittente	M	Verde
101-14-400	Lampada AMW intermittente	M	Blu
101-14-110	Lampada AMW fissa	M	Bianca
101-14-210	Lampada AMW fissa	M	Rossa
101-14-310	Lampada AMW fissa	M	Verde
101-14-410	Lampada AMW fissa	M	Blu
101-16-100	Lampada ZLG intermittente+fissa	L	Bianca
101-16-200	Lampada ZLG intermittente+fissa	L	Rossa
101-16-300	Lampada ZLG intermittente+fissa	L	Verde
101-16-400	Lampada ZLG intermittente+fissa	L	Blu
101-18-100	Lampada ZXLG intermittente+fissa	XL	Bianca
101-18-200	Lampada ZXLG intermittente+fissa	XL	Rossa
101-18-300	Lampada ZXLG intermittente+fissa	XL	Verde
101-18-400	Lampada ZXLG intermittente+fissa	XL	Blu



101-12-100



101-14-100



101-16-100



101-18-100

CAP LIGHT

COD	MOD	€
101-20-900	Cap Light W/Battery	9.90



101-20-900

101-20-700

101-20-800

LAMPADE

COD	MOD	€
101-20-300	Lampada Testa 5 Led Magnetic	19.80
101-20-600	Lampada Testa Batterie Dietro	6.90
101-20-700	Magnetic Lamp 5 Led - FLASHING X2	12.00
101-20-800	Lampada Testa SWIVEL	7.00
101-10-000	Lampada Girevole	11.80



101-10-000

101-20-600

101-20-300



ROD RACK

COD	MOD	€
100-01-000	Horizontal Rod Rack * 5Pcs	12.00



FORBICI POCKET

TM. FORBICI

FORBICI E PINZE

COD	MOD	€
101-40-100	TM Forbici	1.00
VV 0010 18 02	Forbici Pocket	3.70



PORTA STARLIGHT

Supporto per agganciare la Starlight alla vetta della canna.

COD	MOD	SIZE	PZ
100-96-100	Chemical Light Support	M	2
100-96-200	Chemical Light Support	L	2

CAMPANELLI

COD	MOD	PZ
101-05-000	Fishing Bell XP01 Single	2
101-05-010	Fishing Bell XP02 Double	2
101-05-020	Fishing Bell XP03 Single	2
101-05-060	Fishing Bell XP08 Single	2
101-05-070	Fishing Bell XP SLID 2.6-3.0	1
101-05-080	Fishing Bell XP SLID 3.1-3.6	1
101-05-090	Fishing Bell XP SLID 3.7-4.2	1



XP02

XP01

XP03

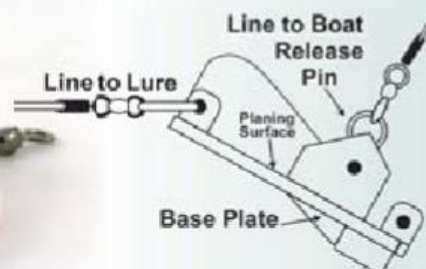
XP SLID

XP08



TROLLING DEEPER DIVER

COD	MOD
101-25-210	TROLLING DEEPER DIVER 87
101-25-220	TROLLING DEEPER DIVER 107



Sea Rig Tackle

Surf, Boat and Rock Fishing Rig Accessories

Linea di accessori per la preparazione di finali per la pesca in mare, dalla barca o surf/beach casting. Ogni specifico accessorio è stato studiato per velocizzare e semplificare l'esecuzione del montaggio e fornire la massima funzionalità. Nella maggioranza dei casi gli accessori sono stati realizzati in acciaio, quindi sono resistenti all'azione degli agenti marini. Sono confezionati in pratiche bustine.



COD	MOD	●●	PZ
104-50-000	Hawaiian Snap W/Bait Clip	03	6
104-50-010	Hawaiian Snap W/Easy Link	03	6
104-50-050	Shrinking Rub. Snap	S	5
104-50-060	Shrinking Rub. Snap	M	5
104-50-070	Shrinking Rub. Snap	L	5
104-50-100	Lead Quick Link	L	10
104-50-110	Lead Link W/Bait Clip	L	10
104-50-200	Wire Bait Clip	01	10
104-50-210	Wire Bait Clip Reversed	01	10
104-50-290	Crossline Crimpable Swivel	12	8
104-50-300	Crossline Crimpable Swivel	10	8
104-50-310	Crossline Crimpable Swivel	7	7
104-50-320	Crossline Crimpable Swivel	5	6
104-50-400	Tracer Quick Link	S	10
104-50-500	Tracer Quick Rolling Swivel	SH	10
104-50-600	Rollarm	10	3
104-50-610	Rollarm	17	3
104-50-620	Spare Arm x Rollarm	10	6
104-50-630	Spare Arm x Rollarm	17	6
104-50-640	Spare Body x Rollarm	07	6
104-50-650	Spare Body x Rollarm	05	6
104-51-000	3 Way Cross Swivels		10
104-51-300	Rolling Sw. Lead Quick Link	02	12
104-51-310	Rolling Sw. Lead Quick Link	04	12
104-51-320	Rolling Sw. Lead Quick Link	06	12
104-51-330	Rolling Sw. Lead Quick Link	08	12
104-51-340	Rolling Sw. Lead Quick Link	10	12
104-51-410	High Speed Double Rolling	04	10
104-51-420	High Speed Double Rolling	06	10
104-51-430	High Speed Double Rolling	08	10



SEA BOOM EXTRA STRONG

Attacco rigido antigroviglio per la creazione di lenze in derivazione.

COD	MOD	PZ
104-51-100	Sea Boom Extra Strong	2





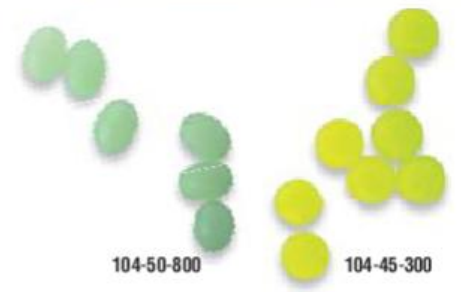


Filo elastico trasparente ed extra resistente, indispensabile per l'innescio di tutte le esche morbide. Commercializzato in pratiche bobine da 200m.

COD	MOD	(M/M)
105-00-000	Baits Elastic Line	200
105-00-050	Dis. Elastic Line	-




COD	MOD	(M/M)	PZ
104-50-700	Shrink Tube	3,0	10
104-50-710	Silicon Black Tube	1,5	10
104-50-720	PVC Stiff Tube	2,0	10
104-51-210	Transparent Shrink tube	1,0	10
104-51-215	Transparent Shrink tube	1,5	10
104-51-220	Transparent Shrink tube	2,0	10
104-51-225	Transparent Shrink tube	2,5	10
104-51-250	Transparent Shrink tube	3,0	10
104-50-900	Line Stoppers M	/	14
104-50-910	Fluo Float Stopper	4,7x10	6
104-50-800	Fluo Oval Beads	2x3	100
104-50-810	Fluo Oval Beads	3x4	100
104-50-820	Fluo Oval Beads	4x5	100
104-45-100	Fluo Oval Beads Green	4,5x6,5	20
104-45-110	Fluo Oval Beads Green	7x10	20
104-45-300	Fluo Round Beads Yellow	4	20
104-45-000	Fluo Round Beads Green	4	20
104-45-400	Fluo Round Beads Red	4	20
104-45-200	Round Beads Pearl	4	20
104-45-310	Fluo Round Beads Yellow	6	20
104-45-010	Fluo Round Beads Green	6	20
104-45-410	Fluo Round Beads Red	6	20
104-45-210	Round Beads Pearl	6	20
104-45-600	Round Beads Red	3	20
104-45-610	Round Beads Red	4	20
104-45-620	Round Beads Red	5	20
104-45-500	Crossline Trasparent Beads	5	10
104-45-510	Crossline Trasparent Beads	8	10
104-45-520	Crossline Trasparent Beads	10	10



STOPPER

COD	MOD	•••
105-65-000	Float Stopper Combined Black -1pz	
105-65-010	Float Stopper Black -1Pz	S
105-65-020	Float Stopper Black -1Pz	M
105-65-030	Float Stopper Black -1Pz	L
105-65-040	Float Stopper Black -1Pz	XL
105-65-100	Float Stopper Combined Natural -1pz	
105-65-110	Float Stopper Natural -1Pz	S
105-65-120	Float Stopper Natural -1Pz	M
105-65-130	Float Stopper Natural -1Pz	L
105-65-140	Float Stopper Natural -1Pz	XL
105-65-210	Float Stopper Multicolor 201 S -1pz	S
105-65-220	Float Stopper Multicolor 202 M -1pz	M
105-65-230	Float Stopper Multicolor 203 L -1pz	L
105-65-310	Float Stopper Multicolor 401 -1pz	S
105-65-320	Float Stopper Multicolor 402 -1pz	M
105-65-330	Float Stopper Multicolor 403 -1pz	L












GIRELLE E SCATOLE



NEW

BARREL










Codice Misura Carico Kg/Lbs

	100-61-040	04	30	66
	100-61-060	06	27	60
	100-61-080	08	20	44
	100-61-100	10	16	35
	100-61-120	12	14	31
	100-61-140	14	10	22
	100-61-160	16	8	18
	100-61-180	18	7	15
	100-61-200	20	6	13

NEW

BARREL INTERLOCK SNAP










Codice Misura Carico Kg/Lbs

	100-62-040	04	25	55
	100-62-060	06	18	40
	100-62-080	08	14	31
	100-62-100	10	14	31
	100-62-120	12	12	26
	100-62-140	14	10	22
	100-62-160	16	8	18
	100-62-180	18	7	15
	100-62-200	20	6	13

NEW

BARREL SAFETY SNAP

Codice Misura Carico Kg/Lbs

	100-63-040	04	15	33
	100-63-060	06	13	29
	100-63-080	08	9	20
	100-63-100	10	9	20
	100-63-120	12	7	15
	100-63-140	14	7	15
	100-63-160	16	5	11
	100-63-180	18	5	11
	100-63-200	20	5	11





NEW ROLLING ROUND X-PATTERN

Codice	Misura	Carico Kg/Lbs	
100-64-040	04	47	104
100-64-060	06	43	95
100-64-080	08	40	88
100-64-100	10	35	77
100-64-120	12	32	71
100-64-140	14	27	60
100-64-160	16	22	49
100-64-200	20	14	31
100-64-220	22	9	20
100-64-240	24	4	9

NEW MINI ROLLING ROUND

Codice	Misura	Carico Kg/Lbs	
100-65-200	20	14	31
100-65-220	22	9	20
100-65-240	24	4	9

NEW ROLLING GERMAN SNAP






Codice	Misura	Carico Kg/Lbs	
100-67-100	08	40	88
100-67-120	12	30	66
100-67-140	14	25	55
100-67-160	16	15	33
100-67-180	18	10	22
100-67-200	20	10	22
100-67-220	22	7	15

NEW ROLLING HOOKED SNAP






Codice	Misura	Carico Kg/Lbs	
100-66-080	08	40	88
100-66-100	10	40	88
100-66-120	12	35	77
100-66-140	14	28	62
100-66-160	16	20	44
100-66-180	18	12	26
100-66-200	20	12	26
100-66-220	22	9	20







NEW ROLLING HS2

Codice	Misura	Carico Kg/Lbs	
			
100-68-160	16	22	49
			
100-68-180	18	19	42
			
100-68-200	20	14	31
			
100-68-220	22	9	20
			
100-68-240	24	4	9




NEW ROLLING HS3

Codice	Misura	Carico Kg/Lbs	
			
100-70-160	16	22	49
			
100-70-180	18	19	42
			
100-70-200	20	14	31
			
100-70-220	22	9	20
			
100-70-240	24	4	9





KWIK CHANGE

Codice	Misura	Carico Kg
		
101-65-080	8	-
		
101-65-100	10	-
		
101-65-120	12	-
		
101-65-140	14	-




THREE ROLLING SPECIAL BN

Codice	Misura	Carico Kg
		
100-53-001	A	-
		
100-53-010	B	-
		
100-53-020	C	-





NEW ROLLING HS2 HOOKED SNAP

Codice	Misura	Carico Kg/Lbs	
			
100-69-160	16	20	44
			
100-69-180	18	12	26
			
100-69-200	20	12	26
			
100-69-220	22	9	20




NEW ROLLING HS3 SAFETY SNAP

Codice	Misura	Carico Kg/Lbs	
			
100-71-180	18	5	11
			
100-71-200	20	5	11
			
100-71-220	22	3	7

HIGH SPEED SNAP




Codice	Misura	Carico Kg
		
100-47-004	04	31.0
		
100-47-006	06	22.0
		
100-47-008	08	18.0
		
100-47-010	10	16.0

3 JOINTED ROLLING ROUND




Codice	Misura	Carico Kg
		
100-38-200	20	10.0
		
100-38-220	22	9.0
		
100-38-240	24	8.0






NEW 3 JOINTED BARREL

Codice	Misura	Carico Kg/Lbs	
			
100-72-180	18	7	15
			
100-72-200	20	6	13
			
100-72-220	22	5	11




NEW 3 JOINTED BARREL SAFETY SNAP

Codice	Misura	Carico Kg/Lbs	
			
100-73-180	18	5	11
			
100-73-200	20	5	11
			
100-73-220	22	5	11

4 JOINTED BARREL

Codice	Misura	Carico Kg
		
100-35-160	16	10.0
		
100-35-180	18	9.0
		
100-35-200	20	7.0






4 JOINTED BARREL SAFETY SNAP

Codice	Misura	Carico Kg
		
100-37-160	16	15.0
		
100-37-180	18	12.0
		
100-37-200	20	10.0





MOVING SWIVELS

Codice	Misura	Carico Kg
		
101-60-300 Pro Metal	L	
		
101-60-200 Pro Metal	M	
		
101-60-150 Pro Plastic	L	
		
101-60-100 Pro Plastic	M	


GERMAN B SNAP

Codice	Misura	Carico Kg
		
100-51-003	000	6.0
		
100-51-002	00	7.0
		
100-51-001	0	10.0
		
100-51-010	1	15.0
		
100-51-020	2	25.0

DIAMOND INSURANCE SNAP

Codice	Misura	Carico Kg
		
100-52-001	0	8.0
		
100-52-010	1	14.0
		
100-52-020	2	22.0
		
100-52-030	3	35.0

HOOKED SNAP








Codice	Misura
	
100-46-600	SMALL
	
100-46-601	MEDIUM









NEW **BB SWIVEL
COSTLOCK SNAP**

Codice	Misura	Carico Kg/Lbs	
	08	110	245
100-76-080	08	110	245
	07	90	200
100-76-070	07	90	200
	06	70	155
100-76-060	06	70	155
	05	55	120
100-76-050	05	55	120




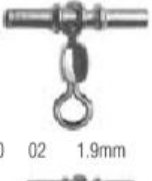

SPLIT RING

Codice	Misura	Carico Kg
	3.5mm	3.0
100-45-035	3.5mm	3.0
	4.0mm	4.0
100-45-040	4.0mm	4.0
	4.5mm	5.0
100-45-045	4.5mm	5.0
	5.0mm	8.0
100-45-050	5.0mm	8.0
	6.0mm	12.0
100-45-060	6.0mm	12.0
	7.0mm	15.0
100-45-070	7.0mm	15.0
	8.0mm	20.0
100-45-080	8.0mm	20.0

NEW **X-STRONG
CRANE**

Codice	Misura	Carico Kg/Lbs	
	4/0	135	300
100-74-006	4/0	135	300
	3/0	100	220
100-74-007	3/0	100	220
	2/0	75	165
100-74-008	2/0	75	165
	1/0	60	135
100-74-009	1/0	60	135
	01	47	105
100-74-010	01	47	105
	02	43	95
100-74-020	02	43	95
	04	35	77
100-74-040	04	35	77

NEW **CROSSLINE
CRANE**

Codice	Misura	Diam.	Carico Kg/Lbs	
	2/0	2.5mm	75	165
100-75-008	2/0	2.5mm	75	165
	1/0	2.3mm	60	135
100-75-009	1/0	2.3mm	60	135
	01	2.1mm	47	105
100-75-010	01	2.1mm	47	105
	02	1.9mm	43	95
100-75-020	02	1.9mm	43	95
	04	1.4mm	35	77
100-75-040	04	1.4mm	35	77

POWER SPLIT RING

Codice	Misura	Carico Kg
	8.0mm	37.0
100-45-180	8.0mm	37.0
	9.0mm	46.0
100-45-190	9.0mm	46.0
	11.0mm	70.0
100-45-210	11.0mm	70.0
	12.5mm	90.0
100-45-225	12.5mm	90.0



SLEEVE TUBES

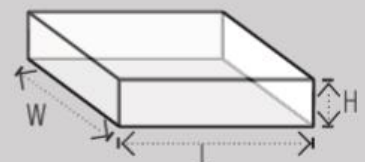
Codice	Misura
100-44-050	0.5mm
100-44-075	0.75mm
100-44-100	1.0mm
100-44-120	1.2mm
100-44-140	1.4mm
100-44-160	1.6mm
100-44-180	1.8mm
100-44-200	2.0mm



XPS TACKLE BOX

COD	MOD	L	W	H
112-00-000	Tackle Box XPS * BTT-10006	100	66	25
112-00-030	Tackle Box XPS * BTT-06210	133	62	25
112-00-140	Plastic Box XPS * H321-Pb4187	120	80	27
112-00-150	Plastic Box XPS * H322-Pb4194	175	85	29
110-40-000	Valiant Box	85	65	30
110-40-040	Valiant Hook Box	40	30	10
110-40-030	Aggressor Termic Box	-	-	-

L = LUNGHEZZA
W = LARGHEZZA
H = ALTEZZA
Misure espresse in mm





Mario Barros consulente Trabucco Vertical Jigging e Traina

BLU TOP

Pesci silconici con testa affusolata utilizzati per la traina. Il nuoto di questi pesci è talmente reale quando si traina velocemente, che non è più necessario utilizzare esche vive. L'amo può essere inserito in due modi: all'interno del corpo o sul becco del pesce come per innescare il vivo. Trainati dai 2 agli 8 nodi, vi offrono la possibilità di catturare Lampughe, Tonni di branco, Ricciole, Palamiti ed altri.

COD	mm	g	Colori	lbs	g	g	€
189-78-010	22	65	Blue	1,20/120	9/0	Stagno	7,90
189-78-020	22	65	Black	1,20/120	9/0	Stagno	7,90



Black



Blu

EXTREME BLUE TOP

La combinazione del Blu Top con il Dorado Buster è vincente. L'effetto spuma ed il movimento "avanti-indietro" della testa sul pesce è irresistibile per molti pesci. Sono montati rigorosamente con monofilo T-FORCE BIG GAME da 120 Lbs. Micidiale per Lampuga, Tonno, Tonno pinna gialla, Pesce vela, Aletterati, Ricciole. Velocità di traina dai 3 agli 8 nodi.

COD	mm	g	Colori	lbs	g	g	€
189-77-010	25	85	Blu/Halloween	1,20/120	9/0	Stagno	10,90
189-77-020	25	85	Blu/Silver/Blu	1,20/120	9/0	Stagno	10,90
189-77-030	25	85	Black/Devil	1,20/120	9/0	Stagno	10,90
189-77-040	25	85	Black/Blu/Silver	1,20/120	9/0	Stagno	10,90



Blue/Halloween



Black/Devil




Blue/Silver/Blue



Black/Blue/Silver

DORADO BUSTER

La testa ampiamente concava ed allargata produce nell'acqua una scia di bollicine dall'attrazione fatale. Questo modello è dotato di occhi mobili. Alla versione Buster è stata aggiunta una particolare molla alloggiata nella parte posteriore della testa che protegge l'esca dalle deformazioni quando si traina a velocità elevate. Ottimo per Tonni, Lampughe, Aletterati, Ali lunghe e altri pesci. Montati rigorosamente con monofilo T-Force Big Game 120lbs (lunghezza 140cm) e ami 7/0 anticorrosione e punte ad alta penetrazione.




COD	(mm)	g	Color	lbs	Hook	Material	Price (€)
189-75-210	16	32	Black/Red	1,20/120	7/0	Stagno	4,90
189-75-220	16	32	Dorado	1,20/120	7/0	Stagno	4,90
189-75-240	16	32	Bonito	1,20/120	7/0	Stagno	4,90
189-75-250	16	32	Blu/Silver	1,20/120	7/0	Stagno	4,90
189-75-260	16	32	Halloween	1,20/120	7/0	Stagno	4,90

TUNA BUSTER

Testa trasparente completamente piatta per creare un perfetto spostamento dell'acqua ai lati. Grandi occhi visibili e mobili. Sono montati per catture importanti con monofilo giapponese T-FORCE BIG GAME (lunghezza 140 cm) ed ami 7/0 anticorrosione e punte ad alta penetrazione.



COD	(mm)	g	Color	lbs	Hook	Material	Price (€)
189-75-140	16	32	Bonito	1,20/120	7/0	Stagno	4,50
189-75-150	16	32	Blu/Silver	1,20/120	7/0	Stagno	4,50
189-75-160	16	32	Halloween	1,20/120	7/0	Stagno	4,50



SAILFISH BUSTER

Questa esca si presta particolarmente per la traina veloce. La forma a proiettile della testa lo fa scivolare sull'acqua in modo estremamente liscio e uniforme. Gli STRIKE che si possono avere con queste esche sono terrificanti perché il pesce attacca a tutta velocità. Sono montati con monofilo T-FORCE BIG GAME da 100 Lbs e ami in acciaio ad alta penetrazione. Pesci catturabili: Tonni, Lampughe, Ali Lunghe, Pesci Vela, Aletterati e altri.



COD	(mm)	g	Color	lbs	Hook	Material	Price (€)
189-75-010	16	33	Black/Red	0,90/100	7/0	Stagno	4,50
189-75-020	16	33	Dorado	0,90/100	7/0	Stagno	4,50
189-75-030	16	33	Purple/Silver	0,90/100	7/0	Stagno	4,50
189-75-040	16	33	Bonito	0,90/100	7/0	Stagno	4,50
189-75-060	16	33	Halloween	0,90/100	7/0	Stagno	4,50



SOFT DORADO BUSTER

In questa esca, interamente in silconica, la testa ha una densità di materiale superiore rispetto al corpo conferendole una robustezza estrema. Sulla parte concava della testa sono stati ricavati dei fori con uscita laterale per aumentare l'effetto "bubble" (bollicine) in traina. Tutta la serie è dotata di splendidi e scintillanti colori estremamente adescanti.

COD	(mm)	1/2"	Paletta	€
189-75-410	16	35	Black/Red	3,90
189-75-420	16	35	Dorado	3,90
189-75-430	16	35	Purple/Silver	3,90
189-75-440	16	35	Bonito	3,90
189-75-450	16	35	Blu/Silver	3,90
189-75-460	16	35	Halloween	3,90



Blue/Silver



Black/Red



Purple/Silver



Dorado



Bonito



Halloween

EXCITER BIRDS

Gli Exciter Birds sono teaser dalla forma classica ma efficace, sicuramente un valore aggiunto indispensabile alla buona riuscita della pescata. Una volta in acqua, Exciter Bird provocherà spruzzi e flutti in superficie in grado di attrarre i predatori da acque profonde, incuriositi dal movimento in superficie. Gli Exciter Birds possono essere utilizzati da soli davanti al tuo artificiale, oppure in combinazione per aumentare il potere attrattivo.

COD	(mm)	Paletta	€
189-79-510	12,5	Red/White	7,90
189-79-520	12,5	Blue	7,90
189-79-530	12,5	Pink	7,90



Red/White



Blue



Pink

SOFTIE BIRD

Softie Bird è un teaser insuperabile per la pesca in superficie. Costruito in morbida gomma, offre una bassa resistenza in acqua, pur creando un gioco di spruzzi e bollicine altamente attrattivo. Le diverse colorazioni coprono ogni combinazione acqua/meteo. Sono montati rigorosamente con monofilo T-FORCE BIG GAME da 120lbs della lunghezza di 200cm. Possono essere utilizzati singolarmente davanti al vostro artificiale, o in combinazioni per la creazione di catene.

COD	(mm)	Paletta	lbs	cm	€
189-79-610	15	Red/White	1,20/120	200	8,90
189-79-620	15	Black/Blue	1,20/120	200	8,90
189-79-630	15	Pink/White	1,20/120	200	8,90



Red/White



Black/Blue




Pink/White



SWORDFISH CATCHER & FEATHER JIG

Swordfish Catcher & Feather Jig. L'abbinamento delle piume alle frange siliconiche, la testa prismata con pareti olografiche, i grandi occhi che si muovono all'interno delle orbite come fossero vivi, fanno di questa esca una delle più terribili per la traina al Tonno. Esca praticamente indistruttibile in cui la parte esterna è costruita con resina epossidica trasparente a protezione della cromatura ed il piombo è rinforzato con boccole in ottone nel punto di passaggio del nylon. Tiene bene alla velocità di 7 nodi, e può essere attaccata da Tonni, Lampughe, Palamiti, Serra ed altri predatori.



COD	MOD	mm	g	Color	cm	€
SWORDFISH CATCHER						
189-79-010	Swordfish Catcher	11	25	White/Red	1	4,90
189-79-020	Swordfish Catcher	11	25	White/Blue	1	4,90
189-79-030	Swordfish Catcher	11	25	White/Purple	1	4,90
FEATHER JIG						
189-79-110	Feather Jig	11	20	White/Red	1	6,00
189-79-120	Feather Jig	11	20	White/Blue	1	6,00
189-79-130	Feather Jig	11	20	White/Purple	1	6,00



TUNA JET HEAD

TUNA JET HEAD. La loro particolarità è dovuta alla struttura delle teste metalliche pesanti che mantengono un buon assetto in acqua anche a velocità sostenuta e che presentano un grande foro nella parte anteriore. Durante la traina, attraverso il foro, entra una grande quantità di acqua e di aria che poi fuoriesce attraverso i fori laterali, originando un buon effetto "BUBBLE" (bollicine).



COD	MOD	mm	g	Color	PZ	€
189-71-010	Tuna Jet Head	12,5	34	Black/Red	1	6,90
189-71-020	Tuna Jet Head	12,5	34	Dorado	1	6,90
189-71-030	Tuna Jet Head	12,5	34	Blue/Silver	1	6,90
189-71-040	Tuna Jet Head	12,5	34	Halloween	1	6,90



WAHOO JET HEAD & DORADO JET HEAD

In queste due versioni di Jet Head i fori applicati sul fronte della testa fuoriescono posteriormente generando una scia di bollicine dietro all'esca. Tutte le teste metalliche sono cromate con elettrolisi e, quindi, altamente riflettenti. Si raccomanda, dopo l'uso, di lavarle con acqua dolce.



COD	MOD	mm	g	Color	PZ	€
WAHOO JET HEAD						
189-71-210	Wahoo Jet Head	12,5	26	Black/Red	1	5,00
189-71-220	Wahoo Jet Head	12,5	26	Dorado	1	5,00
189-71-230	Wahoo Jet Head	12,5	26	Blue/Silver	1	5,00
189-71-240	Wahoo Jet Head	12,5	26	Halloween	1	5,00
DORADO JET HEAD						
189-71-310	Dorado Jet Head	15	38	Black/Red	1	7,50
189-71-320	Dorado Jet Head	15	38	Dorado	1	7,50
189-71-330	Dorado Jet Head	15	38	Blue/Silver	1	7,50
189-71-340	Dorado Jet Head	15	38	Halloween	1	7,50



TUNA DOCTOR


Classica esca per la traina leggera al Bonito (tonnetto) ed efficacissima anche per Palamiti e per altri pesci "top water" quali ad esempio le Lampughe e Albacore. Al piumaggio tradizionale abbiamo aggiunto delle evidenti bande cromate e grandi occhi rossi 3D per una migliore efficacia in pesca. Le misure più piccole sono molto efficaci per aguglie e sgombri. Devono essere trainati da 1 a 4 nodi.



COD	(mm)	↑↓	🎨	PZ	€
189-81-110	10	7	White	5	7,90
189-81-210	11	10	White	3	5,90
189-81-310	12	14	White	3	7,90
189-81-020	9	5	White/Black	5	6,90
189-81-120	10	7	White/Black	5	7,90
189-81-220	11	10	White/Black	3	5,90
189-81-320	12	14	White/Black	3	7,90
189-81-030	9	5	White/Yellow	5	6,90
189-81-130	10	7	White/Yellow	5	7,90
189-81-230	11	10	White/Yellow	3	5,90
189-81-330	12	14	White/Yellow	3	7,90
189-81-140	10	7	White/Red	5	7,90
189-81-240	11	10	White/Red	3	5,90
189-81-340	12	14	White/Red	3	7,90

TUNA TRASHER

Variante del Tuna Doctor con teste in resina epossidica bicolore e con occhi brillanti 3D. Anche in questo caso sono state aggiunte strisce cromatiche altamente riflettenti abbinata alle piume per aumentare la capacità attrattiva.



COD	(mm)	↑↓	🎨	PZ	€
189-81-510	9	6	White	3	7,90
189-81-610	12	12	White	3	8,90
189-81-710	13	14	White	1	3,90
189-81-520	9	6	White/Black	3	7,90
189-81-620	12	12	White/Black	3	8,90
189-81-720	13	14	White/Black	1	3,90
189-81-530	9	6	White/Yellow	3	7,90
189-81-630	12	12	White/Yellow	3	8,90
189-81-730	13	14	White/Yellow	1	3,90
189-81-540	9	6	White/Red	3	7,90
189-81-640	12	12	White/Red	3	8,90
189-81-740	13	14	White/Red	1	3,90

HOCOTON

Versi one leggera delle testine piombate estremamente efficace per pesca dello sgombero e dell'aguglia sia a traina che al lancio. Quest'esca ha dato anche ottimi risultati facendola strisciare sul fondo sabbioso, ed è per questo che è stata rivestita con una guaina in silicone per una maggiore durata delle piume. Molto robusta è montata con doppio amo anticorrosione ad alta penetrazione.

COD	(mm)	↑↓	🎨	⤵	PZ	€
189-82-010	7	2,5	White/Red	1/0	5	5,50
189-82-020	7	4,2	White/Red	1/0	5	7,00
189-82-030	9	6,5	White/Red	1/0	3	5,00
189-82-040	9	9,0	White/Red	1/0	3	5,50
189-82-110	7	2,5	Blu/Yellow	1/0	5	5,50
189-82-120	7	4,2	Blu/Yellow	1/0	5	7,00
189-82-130	9	6,5	Blu/Yellow	1/0	3	5,00
189-82-140	9	9,0	Blu/Yellow	1/0	3	5,50



SOFT NEEDLE

Imitazione dell'Aguglia in materiale silicico. È sicuramente una delle esche più utilizzate per la pesca della Ricciola, del Dentice, del Serra e di altri predatori del Mediterraneo. Può essere trainata in acque poco profonde oppure, al largo in acque profonde con l'ausilio dell'affondatore. Disponibili in due misure di 16,5 e 22 cm.

COD	(mm)	↑↓	🎨	⤵	PZ	€
189-80-500	16,5	14	White/Blue	1	1	3,50
189-80-510	22	18	White/Blue	1	1	3,90



OCTOPUS SQUID

Sono probabilmente le esche più popolari per la cattura di molte specie di mare, e noi li abbiamo realizzati con la più alta qualità di resine siliconiche presenti sul mercato. Gli Octopus della Rapture hanno una forma affusolata e perfetta per il nuoto, mentre i colori sono olografici e ottenuti con una colorazione intrinseca. Possono essere montati singolarmente oppure formare un piccolo treno di due, tre o più octopus. Si usano sia a traina come esca o come teaser sia al lancio dalla riva e dalla barca.



COD	MOD	T	CO	PZ
189-00-001	6	2	Halloween	5
189-00-101	9	3	Halloween	5
189-00-201	11	4	Halloween	5
189-00-301	14	10	Halloween	3
189-00-401	16	12	Halloween	3
189-00-501	19	18	Halloween	2
189-00-601	22	26	Halloween	2
189-00-002	6	2	White/Red	5
189-00-102	9	3	White/Red	5
189-00-202	11	4	White/Red	5
189-00-302	14	10	White/Red	3
189-00-402	16	12	White/Red	3
189-00-502	19	18	White/Red	2
189-00-602	22	26	White/Red	2
189-00-003	6	2	Purple	5
189-00-103	9	3	Purple	5
189-00-203	11	4	Purple	5
189-00-303	14	10	Purple	3
189-00-403	16	12	Purple	3
189-00-503	19	18	Purple	2
189-00-603	22	26	Purple	2
189-00-004	6	2	Orange/Yellow	5
189-00-104	9	3	Orange/Yellow	5
189-00-204	11	4	Orange/Yellow	5
189-00-304	14	10	Orange/Yellow	3
189-00-404	16	12	Orange/Yellow	3
189-00-504	19	18	Orange/Yellow	2
189-00-604	22	26	Orange/Yellow	2
189-00-005	6	2	Wahoo	5
189-00-105	9	3	Wahoo	5
189-00-205	11	4	Wahoo	5
189-00-305	14	10	Wahoo	3
189-00-405	16	12	Wahoo	3
189-00-505	19	18	Wahoo	2
189-00-605	22	26	Wahoo	2
189-00-006	6	2	Silver/Orange	5
189-00-106	9	3	Silver/Orange	5
189-00-206	11	4	Silver/Orange	5
189-00-306	14	10	Silver/Orange	3
189-00-406	16	12	Silver/Orange	3
189-00-506	19	18	Silver/Orange	2
189-00-606	22	26	Silver/Orange	2

CRAB

I granchi in gomma vengono utilizzati per la pesca del polpo. L'estrema durezza del materiale con cui sono prodotti deriva dal fatto che l'imitazione deve avere una consistenza uguale al granchio vero. Si utilizzano montati sulle apposite slitte.



COD	MOD	T	CO
189-80-008	8	10	Red /Black
189-80-010	10	20	Red /Black
189-80-014	14	40	Red /Black

NATURAL BAIT

COD	MOD
182-95-000	Natural Bait Needle
182-95-100	Natural Bait Cage





COD	CO	MOD
189-50-155	Luminous	5,5
189-60-170	Luminous	7
189-70-190	Luminous	9
189-50-255	White/Blue	5,5
189-60-270	White/Blue	7
189-70-290	White/Blue	9
189-50-355	White/Brown	5,5
189-60-370	White/Brown	7
189-70-390	White/Brown	9
189-50-455	White/Purple	5,5
189-60-470	White/Purple	7
189-70-490	White/Purple	9

LUMINOUS ELL LURE

Imitazione di una piccola anguilla montata con amo nickelato, ottima per pesca alla spigola ed altri predatori nei porti o dalla scogliera. Buste da 5 pezzi.




COD		cm	SIZE
181-82-251	White/Orange	8,0	2,5
181-82-301	White/Orange	9,5	3,0
181-82-351	White/Orange	11,0	3,5
181-82-252	Pink/Yellow	8,0	2,5
181-82-302	Pink/Yellow	9,5	3,0
181-82-352	Pink/Yellow	11,0	3,5
181-82-253	Blue/Yellow	8,0	2,5
181-82-303	Blue/Yellow	9,5	3,0
181-82-353	Blue/Yellow	11,0	3,5
181-82-254	Pink/Orange	8,0	2,5
181-82-304	Pink/Orange	9,5	3,0
181-82-354	Pink/Orange	11,0	3,5

COD		cm	SIZE
181-84-251	Fluo Orange	8,5	2,5
181-84-301	Fluo Orange	10,0	3,0
181-84-351	Fluo Orange	11,5	3,5
181-84-252	Fluo Red	8,5	2,5
181-84-302	Fluo Red	10,0	3,0
181-84-352	Fluo Red	11,5	3,5
181-84-253	Fluo Green	8,5	2,5
181-84-303	Fluo Green	10,0	3,0
181-84-353	Fluo Green	11,5	3,5
181-84-254	Fluo Blue	8,5	2,5
181-84-304	Fluo Blue	10,0	3,0
181-84-354	Fluo Blue	11,5	3,5

COD		cm	SIZE
181-86-251	Green	7,5	2,5
181-86-252	Yellow	7,5	2,5
181-86-253	Red	7,5	2,5
181-86-254	Orange	7,5	2,5
181-86-255	Blue	7,5	2,5



COD		cm	SIZE
181-88-301	Orange / Yellow	9,0	3,0
181-88-351	Orange / Yellow	10,5	3,5
181-88-401	Orange / Yellow	12,0	4,0
181-88-302	Orange	9,0	3,0
181-88-352	Orange	10,5	3,5
181-88-402	Orange	12,0	4,0
181-88-303	Red	9,0	3,0
181-88-353	Red	10,5	3,0
181-88-403	Red	12,0	4,0
181-88-304	Pink	9,0	3,0
181-88-354	Pink	10,5	3,5
181-88-404	Pink	12,0	4,0
181-88-305	Blue	9,0	3,0
181-88-355	Blue	10,5	3,5
181-88-405	Blue	12,0	4,0

PRO SQUID JIG

TOTANARA AFFONDANTE SHRIMP

Nuova totanara che imita il gambero per la silhouette e per le zampe sull'addome rappresentate dalle piume. Zavorra idrodinamica e vestito in seta.



White/Orange



Pink/Yellow



Blue/Yellow



Pink/White

TOTANARA AFFONDANTE HOLO EGI

Totanara in plastica trasparente con film olografico all'interno per garantire una grande quantità di riflessi. Disponibile in quattro colori.



Fluo Green



Fluo Red



Fluo Orange



Fluo Blue

TOTANARA AFFONDANTE FLASHING

Ultima generazione di totanara dotata di illuminazione. A contatto con l'acqua si accende un led rosso intermittente in corrispondenza della testa che imita gli occhi del gambero nella notte.



Green



Yellow



Red



Orange



Blue

TOTANARA AFFONDANTE TIGER EGI

Totanara in legno rivestita in seta e colori olografici altamente riflettenti.



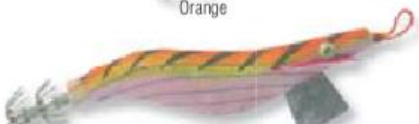
Red



Pink



Orange




Orange / Yellow



Blue

MADAI JIG SWIM

L'ultima frontiera del vertical jigging si chiama Madai, e la si può praticare nei bassi fondali sia sabbiosi che rocciosi. I jig swim hanno una particolare forma corta e arrotondata, che ne agevola l'utilizzo con la tecnica Kabura Fishing, un movimento saltellante sul fondo, più lento del jigging classico. Grammature leggere, Live Eye e colori perfetti sono in grado di insidiare pesci grufolatori come i Saraghi, Pagelli ecc., ma si sono rivelati catturanti anche per i Dentici e Cernie.



COD	g	Live Eye	Color	€
186-95-020	20	P	WBL	5,90
186-95-120	20	BK	RBL	5,90
186-95-220	20	B	PYGO	5,90
186-95-320	20	G	FO	5,90

MADAI JIG ROUND

Pescare a vertical jigging può essere assai redditizio anche in luoghi non molto profondi con fondali di qualsiasi tipo, in particolare quelli sabbiosi. La tecnica del Madai jig è micidiale per i predatori che mangiano sul fondo, o anche con Orate, Mormore e Pagelli. Il Jig Round va fatto saltellare sul fondo con piccoli stratonni ed ogni tanto recuperato di qualche metro dal fondo per poi farlo ricadere.



COD	g	Live Eye	Color	€
186-96-016	16	OW	WGO	5,90
186-96-116	16	YO	WBO	5,90
186-96-216	16	BK	RBL	5,90
186-96-316	16	L	RBL	5,90
186-96-020	20	OW	WGO	5,90
186-96-120	20	YO	WBO	5,90
186-96-220	20	BK	RBL	5,90
186-96-320	20	L	RBL	5,90

MADAI JIG OCTOPUS


A differenza dei tradizionali jig che danno origine a discese con avvistamenti e ampie oscillazioni, i Jig Octopus dalla forma arrotondata si utilizzano sul fondo con la tecnica Kabura Fishing, in cui l'artificiale va fatto saltellare sul fondo con lenti recuperi, stimolando l'aggressività dei predatori di fondo quali Pagelli, Cernie, Dentici ecc. Le grammature li rendono adatti a fondali non profondi e sono in grado di insidiare molte specie.



COD	g	Live Eye	Color	€
186-97-040	40	G	RBL	6,50
186-97-140	40	GD	WBO	6,50
186-97-240	40	PW	RBL	6,50

SEA JIGGER

Progettato seguendo le ultime tendenze in fatto di jig può essere utilizzato in vertical ma anche in deriva su fondali sabbiosi facendo saltellare e strisciare la "palla" in modo da sollevare piccole nuvole dal fondale che attirano l'attenzione del predatore. Monta ancore giapponesi e la testa è assolutamente fluorescente per la pesca su fondali profondi.



COD	g	Live Eye	Color	€
186-90-000	80	Lumi/Blue	3/0	12,00
186-90-010	80	Lumi/Green	3/0	12,00
186-90-020	80	Lumi/Orange	3/0	12,00

Soft Squid Jig

SOFT SQUID JIG

Calamaro fosforescente che lascia una scia luminosa nel buio al suo passaggio. Si possono utilizzare in associazione con esche naturali nella pesca a bolettino e a traina.

Phosphorized



COD	(mm)		PZ	€
189-30-008	8	Phosphorized	5	3,90
189-30-012	12	Phosphorized	5	4,90
189-30-015	15	Phosphorized	3	5,90



SOFT SQUID RIG

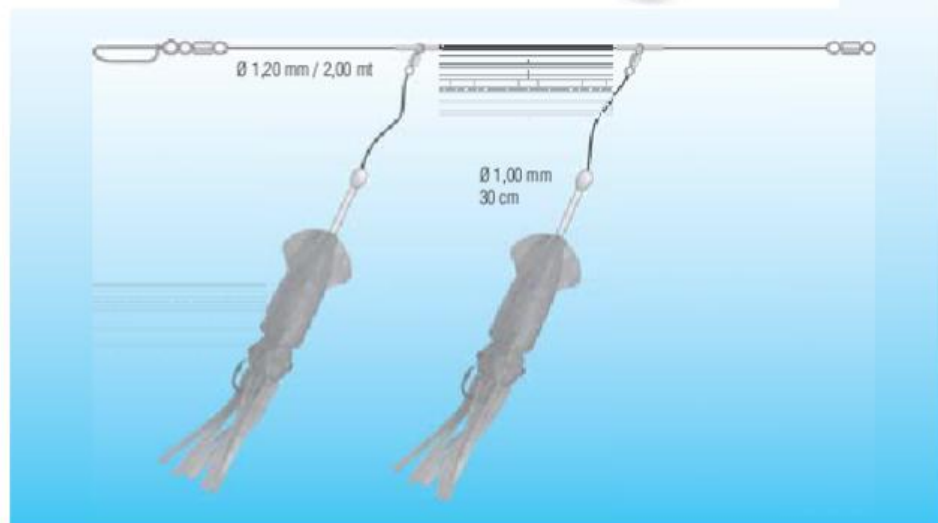
Montatura realizzata con T-FORCE Big Game da 1,2 mm nel trave e Big Game da 1 mm nei braccioli. Ami in acciaio forgiato anticorrosione e indeformabili. Coppia di calamari "fosforescenti" che lasciano una scia luminosa nel buio al loro passaggio. Sono particolarmente indicati per la pesca del bolettino di profondità.

COD	(mm)				m	€
189-31-121	12	Fluo Yellow	4/0	1,2/1	2	5,90
189-31-122	12	Fluo Pink	4/0	1,2/1	2	5,90
189-31-123	12	Fluo Orange	4/0	1,2/1	2	5,90
189-31-124	12	Fluo Luminous	4/0	1,2/1	2	5,90
189-31-151	15	Fluo Yellow	6/0	1,2/1	2	6,90
189-31-152	15	Fluo Pink	6/0	1,2/1	2	6,90
189-31-153	15	Fluo Orange	6/0	1,2/1	2	6,90
189-31-154	15	Fluo Luminous	6/0	1,2/1	2	6,90
189-30-112	12	Phosphorized	4/0	1,2/1	2	4,90
189-30-115	15	Phosphorized	6/0	1,2/1	2	5,90



Phosphorized


Fluo Luminous



SOFT SQUID SYSTEM

Lenza madre costruita con monofilo T-FORCE Big Game da 1 mm e 1,2 mm dotata di calamaro "fluorescente" e di un sistema a due ami per l'innescio di un'esca naturale. Ottimo per il bolentino di profondità e per la traina.


COD	mm	Color	Hook	Weight	m	€
189-32-121	12	Fluo Yellow	6/0	1,0	1	3,90
189-32-123	12	Fluo Orange	6/0	1,0	1	3,90
189-32-124	12	Fluo Luminous	6/0	1,0	1	3,90
189-32-151	15	Fluo Yellow	8/0	1,2	1	3,90
189-32-153	15	Fluo Orange	8/0	1,2	1	3,90
189-32-154	15	Fluo Luminous	8/0	1,2	1	3,90
189-30-213	13	Phosphorized	6/0	1,0	1	3,90
189-30-215	15	Phosphorized	6/0	1,0	1	3,90
189-30-218	18	Phosphorized	8/0	1,2	1	3,90




Fluo Yellow



Fluo Orange



Phosphorized



Fluo Luminous



Ø 1,00 mm/1,00 mt
Ø 1,20 mm/1,00 mt

TIGER SOFT SQUID

Calamari con teste "fluorescenti" montati in 30 cm di T-FORCE Big Game 0,90 mm. Sono dotati di girelle a tre vie con le quali si possono costruire travi di due o tre calamari per il bolentino di profondità. Disponibili in quattro colorazioni Tiger.

COD	mm	Color	Hook	Weight	m	€
189-33-131	13	Fluo Blue	6/0	1,0	30	3,90
189-33-132	13	Fluo Red	6/0	1,0	30	3,90
189-33-133	13	Fluo Orange	6/0	1,0	30	3,90
189-33-134	13	Fluo Nature	6/0	1,0	30	3,90
189-33-151	15	Fluo Blue	6/0	1,0	30	3,90
189-33-152	15	Fluo Red	6/0	1,0	30	3,90
189-33-153	15	Fluo Orange	6/0	1,0	30	3,90
189-33-154	15	Fluo Nature	6/0	1,0	30	3,90
189-33-181	18	Fluo Blue	8/0	1,2	30	3,90
189-33-182	18	Fluo Red	8/0	1,2	30	3,90
189-33-183	18	Fluo Orange	8/0	1,2	30 <td 3,90	
189-33-184	18	Fluo Nature	8/0	1,2	30	3,90



Fluo Blue



Fluo Red



Fluo Orange



Fluo Nature



Ø 1,00 mm/30 cm
Ø 1,20 mm/30 cm



ABBIGLIAMENTO

Nuova linea di abbigliamento sviluppato per la pesca. Il dettagliato studio dei modelli, la cura dei particolari e l'attenta scelta delle materie prime ci ha consentito di realizzare capi dal design innovativo e tecnologicamente avanzati. Traspirabilità e isolamento termico sono ottenuti grazie all'utilizzo di tessuti all'avanguardia che garantiscono qualità costante, un elevato livello di comfort e la piena libertà di movimento.



GNT BREATHABLE SUIT

NEW

Sistema multistrato: giacca + pile + salopette. Completo da pesca composto da giacca, pile e salopette. Prodotto tecnologicamente innovativo che grazie alla stratificazione dei tre capi consente di gestire il corretto grado di copertura in base alle esigenze climatiche.

COD	MOD	•••
049-20-200	GNT Breathable Suit	L
049-20-300	GNT Breathable Suit	XL
049-20-400	GNT Breathable Suit	XXL



POLAR FLEECE

Morbido pile spazzolato, antipilling e con fodera antivento. Trattiene il calore e dissipa il vapore generato dal corpo. Può essere usato da solo o in combinato con la giacca GNT alla quale si aggancia con cerniera e clip.

CARATTERISTICHE

- Tessuto 100% Polyester Fleece
- Fodera antifriction 100% poliestere
- Due tasche frontali
- Polsini elasticizzati
- Colletto e polsini impermeabilizzati



GNT JACKET

Tessuto innovativo a doppio strato: nylon esterno con membrana impermeabile e tessuto a rete all'interno. Il capo è completamente impermeabile, antivento e traspirante. Tutte le cuciture sono state accuratamente termosaldate. Le zone di maggiore usura sono rinforzate con un ulteriore strato a protezione. Le tasche per le mani e le due tasche sul petto sono munite di cerniere e protette da pence. Dentro al colletto c'è il cappuccio con visiera.

CARATTERISTICHE

- Tessuto a trama ottagonale 100% poliestere 320D
- Fodera antifriction 100% poliestere
- Waterproof Rating: 5000mm
- Breathable Rating: 3000mm
- Cuciture termosaldate
- Cappuccio regolabile: a scoparsa nel colletto
- Tasche con cerniera e flap protettiva
- Tasca dedicata per cellulare o documenti

GNT BIB & BRACE

I pantaloni a doppio strato per la massima protezione dagli elementi atmosferici. Innovativo sistema sovrapposto di differenti tessuti integrati con cuciture impermeabili. Per garantire la massima affidabilità senza penalizzare il confort, tutte le parti soggette a maggior usura sono rinforzate con un ulteriore strato di tessuto. Eccellente vestibilità garantita da alette regolabili posizionate sui fianchi e da bretelle elasticizzate e rimovibili. Facile da indossare, anche sopra gli stivali: due robuste cerniere sono posizionate nella parte bassa della gamba. La tasca sul fianco può custodire i documenti in sicurezza e all'asciutto.

CARATTERISTICHE

- Tessuto a trama ottagonale 100% poliestere 320D
- Fodera antifriction 100% poliestere
- Waterproof Rating: 5000mm
- Breathable Rating: 3000mm
- Cuciture termosaldate
- Vita regolabile
- Caviglia con cerniera laterale
- Orli rinforzati



NEW

GNT SOFT SHELL JACKET

Giacca a triplo strato: strato esterno idrorepellente che impedisce all'umidità di penetrare, la membrana interna garantisce un'altra traspirabilità mentre la fodera interna ne dissipa il calore in eccesso. Estremamente leggera e confortevole. Tutte le aree di maggior usura (polsi- spalline-fianchi) sono rinforzate con un ulteriore strato di tessuto.

CARATTERISTICHE

- Tessuto: 100% Soft-Shell triplo strato
- Idrorepellente & Antiverento
- Traspirante
- Polsini regolabili
- Cappuccio rimovibile & regolabile

COD	MOD	•••
049-22-200	GNT Soft Sheel Jacket	L
049-22-300	GNT Soft Sheel Jacket	XL
049-22-400	GNT Soft Sheel Jacket	XXL

GNT POLAR FLEECE

NEW

Pesante pile spazzolato, antipilling. Fodera interna che trattiene il calore del corpo e dissipa il vapore. Ottima vestibilità, da indossare da solo a come strato intermedio. Collo rialzato, protezione sulla cerniera nel sottogola e polsini regolabili. Area spalline con rinforzo in Taslon. Due tasche frontali con cerniere e per i documenti una comoda tasca con cerniera sul petto.

CARATTERISTICHE

- Tessuto: 100% Polyester Fleece
- Idrorepellente & Antiverento
- Rinforzi in Taslon
- Tasche con cerniera
- Polsini regolabili



COD	MOD	•••
049-24-100	GNT Polar Fleece	M
049-24-200	GNT Polar Fleece	L
049-24-300	GNT Polar Fleece	XL
049-24-400	GNT Polar Fleece	XXL

GNT DRY-TEK CAP

NEW

Cappello estivo in tessuto tecnico Dry-Tek con ampia visiera parasole e regolatore di taglia sul retro. Leggero e confortevole, il particolare tessuto traspirante a microcellette, aiuta la traspirazione e attenua la temperatura solare. I fori nella parte alta dissipano ulteriormente il calore.



COD	MOD
040-13-016	040-13-016

GNT CAP

NEW

Confortevole cappello in cotone, con visiera e regolatore di taglia sul retro. Elegante la combinazione di colore grigio e nero.



COD	MOD
040-13-015	GNT Cap

GNT WINTER CAP

NEW

Cappello invernale realizzato in morbido e caldo pile. Dotato di visiera rigida e copriorecchie retrattili.



COD	MOD
040-13-017	GNT Winter Cap

POLO GNT DRY-TEK

NEW

Polo realizzata in fibra Dry-Tek, un tessuto traspirante, leggero, comprimibile, facile da lavare, che si asciuga velocemente e non deve essere stirato. Protegge inoltre dai raggi UV e non assorbe i cattivi odori.

COD	MOD	•••
042-10-100	GNT Dry-Tek Polo Shirt	M
042-10-200	GNT Dry-Tek Polo Shirt	L
042-10-300	GNT Dry-Tek Polo Shirt	XL
042-10-400	GNT Dry-Tek Polo Shirt	XXL
042-11-100	GNT Dry-Tek Polo - Surf	M
042-11-200	GNT Dry-Tek Polo - Surf	L
042-11-300	GNT Dry-Tek Polo - Surf	XL
042-11-400	GNT Dry-Tek Polo - Surf	XXL



COMPLETO MICRO T1

In tessuto micro-fibra e foderato internamente in pile morbidissimo, questo completo, composto da giacca e pantalone, risulta caldo e resistente alle intemperie. E' totalmente impermeabile e traspirante, si presta ad un utilizzo in svariate condizioni atmosferiche. E' dotato di cappuccio anti-pioggia, cerniere rinforzate di ottima qualità. I pantaloni sono imbottiti fino sotto al ginocchio per consentire l'entrata in acqua.

COD	MOD	•••	€
049-95-100	Completo Impermeabile Micro T1	M	149.00
049-95-200	Completo Impermeabile Micro T1	L	149.00
049-95-300	Completo Impermeabile Micro T1	XL	149.00
049-95-400	Completo Impermeabile Micro T1	XXL	149.00
049-96-100	Giacca Micro T1	M	139.00
049-96-200	Giacca Micro T1	L	139.00
049-96-300	Giacca Micro T1	XL	139.00
049-96-400	Giacca Micro T1	XXL	139.00
049-97-100	Pantaloni Micro T1	M	59.00
049-97-200	Pantaloni Micro T1	L	59.00
049-97-300	Pantaloni Micro T1	XL	59.00
049-97-400	Pantaloni Micro T1	XXL	59.00



PLATINUM RAIN SUIT

Praticissimo completo impermeabile prodotto in 320D Nylon, foderato con rete e rivestito in PU per la massima impermeabilità. Polsini elasticizzati con strap in velcro, cappuccio regolabile, presenta particolari accorgimenti per migliorare la traspirazione. Morbido e confortevole risulta l'ideale per la stagione calda.

COD	MOD	•••	€
049-92-200	Platinum Rain Suit	L	69.90
049-92-300	Platinum Rain Suit	XL	69.90
049-92-400	Platinum Rain Suit	XXL	69.90



PILE PLATINIUM

Pile anti-peeling, perfetto per la pesca ma anche per essere indossato quotidianamente. Polsini elasticizzati, rete interna, collo rialzato ed per proteggere dal vento e cerniera rinforzata. Logo ricamato.

COD	MOD	•••	€
049-86-200	Pile Platinum	L	49.90
049-86-300	Pile Platinum	XL	49.90
049-86-400	Pile Platinum	XXL	49.90



MICROPILE PLATINIUM

Leggero e morbido e caldo al tempo stesso, Platinum micropile è l'ideale per essere indossato nelle mezze stagioni o sotto a tute protettive. I polsini elasticizzati, il collo rialzato ed il logo ricamato completano il tutto.

COD	MOD	•••	€
049-88-200	Micropile Platinum	L	39.90
049-88-300	Micropile Platinum	XL	39.90
049-88-400	Micropile Platinum	XXL	39.90



FELPA PLATINIUM BLUE

Morbida e confortevole felpa girocollo, realizzata in cotone e poliestere. Polsini e vita elasticizzati, con eleganti loghi ricamati.

COD	MOD	•••	€
049-87-200	Felpa Platinum Blue	L	39.90
049-87-300	Felpa Platinum Blue	XL	39.90
049-87-400	Felpa Platinum Blue	XXL	39.90



PILE NEW EXXON

Giacca in pile "no peeling" con chiusura lampo e ampie tasche, di colore Blu Navy e Blu Royal.

COD	MOD	•••	€
049-60-200	Pile New Exxon	L	38.00
049-60-300	Pile New Exxon	XL	38.00
049-60-400	Pile New Exxon	XXL	38.00



BREATHABLE JACKET

Giubbino in microfibra traspirante totalmente impermeabile e termosaldato all'interno, inserti in tessuto rinforzato anti strappo e regolazione dei polsini, elasticizzati, con linguetta e velcro. Provvisto del cappuccio anti pioggia incorporato, regolabile e foderato con materiale traspirante anti sudore. Chiusura con cerniera centrale rinforzata e doppia chiusura con bottoni a pressione. Dotato di ampie tasche e carnet con chiusura a cerniera.

COD	MOD	••	€
041-43-200	Breathable Jacket	L	99.00
041-43-300	Breathable Jacket	XL	99.00
041-43-400	Breathable Jacket	XXL	99.00

T-SHIRT TRABUCCO WHITE

COD	MOD	••	€
040-85-320	T-Shirt Trabucco White	L	6.90
040-85-330	T-Shirt Trabucco White	XL	6.90
040-85-340	T-Shirt Trabucco White	XXL	6.90
040-85-420	T-Shirt Trabucco Surf Team	L	6.90
040-85-430	T-Shirt Trabucco Surf Team	XL	6.90
040-85-440	T-Shirt Trabucco Surf Team	XXL	6.90



TRABUCCO VISOR



Trabucco Team Visor



Trabucco Supercasting Team Visor

COD	MOD
040-13-010	Trabucco Team Visor
040-13-011	Trabucco Supercasting Team Visor

AQUA-T LIFE VEST

Giubbotto salvagente smanicato, con interni estraibili in modo da poter essere utilizzato sia come giubbotto salvagente che come giubbotto tradizionale. Fornito di numerose tasche per accogliere gli accessori necessari a svolgere l'azione di pesca.

COD	MOD	••	€
041-81-000	AQUA-T Life Vest Jacket	-	69.90





KARP
Inveniva the next

www.k-karp.com

Rapture

www.rapturelures.com



FOTOGRAFIA: Armando Piccinini, Angelo Borgatti, Saverio Rosa, Michele Nardi, Fabrizio Malvasi, Alessandro Scarponi, Mario Barros, Giuseppe Alesi, Sandro Mediani, Armando Tiberi, Maurizio Biolcati, Pankotay Gellért, Mario Baptista, Moroiu Gheorghe, Goran Radovic, Stefano Falciani, Lorenzo Peri, Team Ravanelli, Umberto Tarterini, archivio Trabucco.

PROGETTO GRAFICO: Estrema srl



TRABUCCO
FORM & PERFORMANCE

Trabucco Fishing Diffusion Co. S.r.l
Via Atene, 7 - Zona CEPIM Interporto
43010 Bianconese di Fontevivo (PR) Italy

Tel. +39 0521 618000 r.a.
Fax +39 0521 617032

info@trabucco.it
www.trabucco.it
www.trabuccofishing.com

Seguici anche su



<http://www.youtube.com/user/trabuccofishing>

Per essere sempre aggiornati
visitate il nostro sito internet ed
iscrivetevi alla Newsletter.